



Italia Independent Group S.p.A. (IIG - AIM Italia/MAC) è a capo di un gruppo attivo nel mercato dell'eyewear, dei prodotti lifestyle - attraverso il proprio brand Italia Independent - e della comunicazione attraverso la propria agenzia Independent Ideas. Inoltre grazie a [Continua](#)

CONSIGLIERI			C.O.R. (1)	C.R. (2)	C.N. (3)
ESECUTIVO	NON ESECUTIVO	INDEPENDENTE			
✓					
✓					
✓					
✓					
✓					
✓					
✓					

Amministratori azionisti
<b>Lapo Elkann</b> 1.126.241 azioni al 11/04/16
<b>Alberto Fusignani</b> 72.157 azioni al 03/10/13
<b>Pietro Peligra</b> 67.276 azioni al 03/10/13

TOP MANAGEMENT
<b>Giovanni Carlino</b> Amministratore Delegato
<b>Alberto Fusignani</b> Managing Partner
<b>Pietro Peligra</b> Managing Partner
<b>Massimo Caviglioli</b> CFO

ALTRE INFORMAZIONI
<b>Remunerazione</b>
<input checked="" type="checkbox"/> Stock <input checked="" type="checkbox"/> Mbo <input checked="" type="checkbox"/> Incentivo
<input checked="" type="checkbox"/> Voto di lista (CdA / CdS)
<input checked="" type="checkbox"/> Record Date

**SOCIETA'**  
**Italia Independent Group S.p.A.**  
Corso XI Febbraio 19  
10152 Torino  
Tel.: +390116988600  
Fax: +390110541201

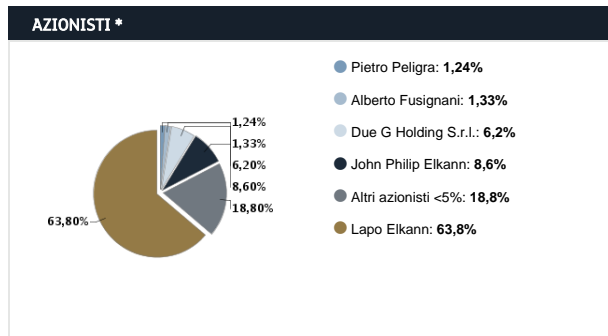
**Società di revisione\***  
Deloitte & Touche Spa  
**Investor Relations\***  
Pietro Peligra  
@: investorrelations@iigroup.it  
Tel.: +390289697474

<b>ISIN</b>	IT0004937469
<b>Bloomberg</b>	IIG:IM
<b>Reuters</b>	IIG.MI
<b>Industry</b>	BENI DI CONSUMO
<b>Super sector</b>	PRODOTTI PER LA CASA, PER LA PERSONA, MODA
<b>Market Segment</b>	AIM

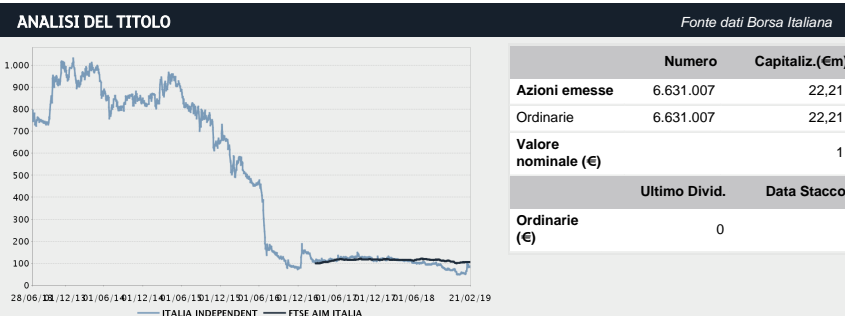
DATI FINANZIARI *				
€m	Annuale 31/12/16	Annuale 31/12/15	Var % '16 vs '15	Annuale 31/12/14
Totale Ricavi	27,68	39,63	-30,15%	32,91
<b>Margine Operativo Lordo</b>	-8,30	5,12		3,62
Ebitda margin	-30,01%	12,93%		11,01%
<b>Margine Operativo Netto</b>	-16,59	1,17		1,32
Ebit Margin	-59,95%	2,96%		4,01%
<b>Risultato Ante Imposte</b>	-12,15	0,89		1,41
Ebt margin	-43,91%	2,24%		4,29%
<b>Risultato Netto</b>	-12,26	0,47		0,44
E-Margin	-44,29%	1,20%		1,35%
	Annuale 31/12/16	Annuale 31/12/15	Var % '16 vs '15	Annuale 31/12/14
<b>PFN (Cassa)</b>	18,22	22,63	-19,50%	10,22
Patrimonio Netto	11,08	11,63	-4,75%	10,98
<b>Capitale Investito</b>	29,30	34,26	-14,49%	21,20

La società chiude l'esercizio il 31 dicembre. I dati sono espressi in milioni di Euro. Tutti i dati contabili relativi agli anni fiscali 2014, 2015 e 2016 sono stati elaborati in conformità ai Principi Contabili Internazionali (IAS/IFRS) e non dei Principi Contabili Italiani precedenti...

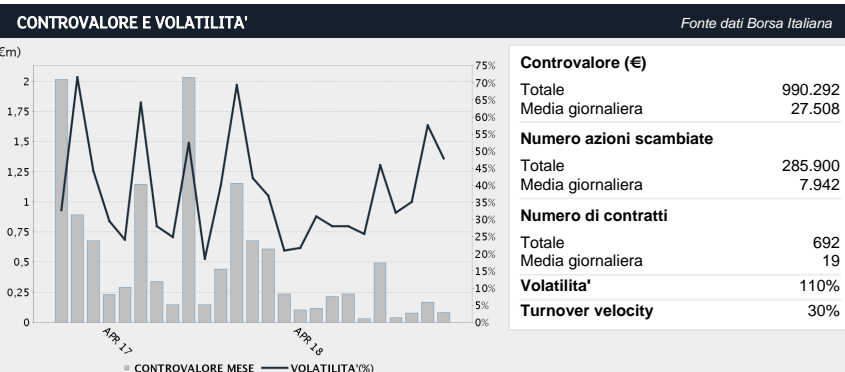
(1): Comitato Controllo e Rischi (2): Comitato di remunerazione (3): Comitato nomine



Fonte: SOCIETA'. Aggiornamento: 21/02/19



Ultimo prezzo	Ord	And. nto	Ord	ITAIM	And. Relativo
20/02/2019	3,35	-2Y	-21%	5%	-26%
<b>Variatz. (-2 anni)</b>	<b>Ord</b>	-1Y	-30%	-9%	-21%
MAX	5,886	-3M	25%	-2%	26%
MIN	1,885	-1M	51%	0%	51%



ALTRI STRUMENTI QUOTATI SU BORSA ITALIANA		Fonte dati Borsa Italiana	
<input checked="" type="checkbox"/> IDEM STOCK FUTURES	<input checked="" type="checkbox"/> SECURITISED DERIVATIVES	<input checked="" type="checkbox"/> WARRANTS	<input checked="" type="checkbox"/> STOCK OPTIONS
<input checked="" type="checkbox"/> LISTED BONDS			

\* Informazioni fornite e aggiornate dalla società emittente