

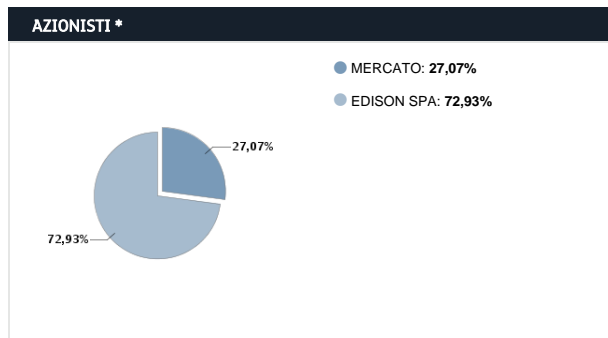


Frendy Energy S.p.A., soggetta all'attività di direzione e coordinamento di Edison S.p.A., è una società attiva in Italia nella produzione di energia elettrica attraverso impianti mini-idro, le cui azioni sono negoziate sull'AIM Italia dal 22 giugno 2012. A Frendy Energ **Continua**

CONSIGLIERI			ALTRE INFORMAZIONI		
ESECUTIVO	NON ESECUTIVO	INDIPENDENTE	C.C.R. (1)	C.R. (2)	C.N. (3)
✓					
	✓				
	✓				
	✓				
	✓				

Remunerazione	
✓ Stock	✓ Mbo
✓ Incentivo	
Voto di lista (CdA / CdS)	
Quorum per presentare liste di minoranza	10%
✓ Record Date	

(1): Comitato Controllo e Rischi (2): Comitato di remunerazione (3): Comitato nomine



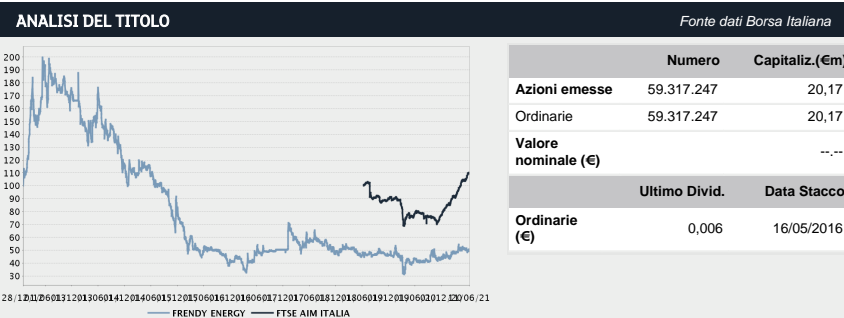
Fonte: Società Aggiornamento: 27/09/18

SOCIETA' Frendy Energy S.p.A.	Società di revisione* Deloitte & TOUCHE SPA	ISIN IT0004819857
Foro Buonaparte, 31 20121 Milano	Investor Relations* Roberto Buccelli @: roberto.buccelli@edison.it Tel.: +39 026222 3076 Fax: +39 02 6222 8769	Industry SERVIZI PUBBLICI
Tel.: +39 026222 3076 Fax: +39 02 6222 8769		Super sector SERVIZI PUBBLICI
vai al sito		Market Segment AIM

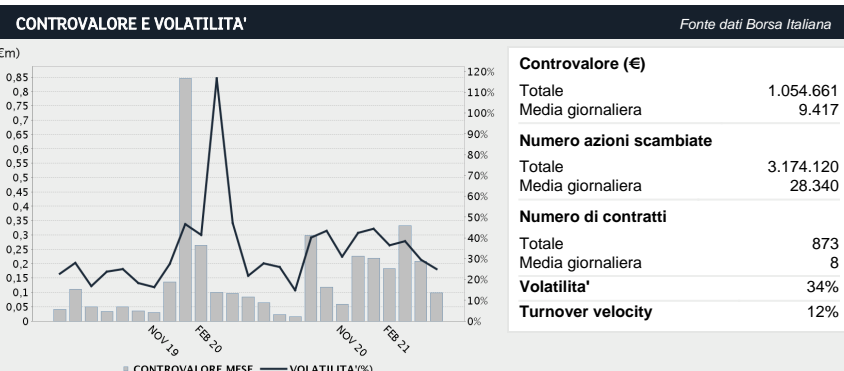
DATI FINANZIARI *

€m	I Semestre 30/06/20	I Semestre 30/06/19	Var % '20 vs '19	Annuale 31/12/19	Annuale 31/12/18
Totale Ricavi	0,00	0,00	33,59%	0,00	0,00
Margine Operativo Lordo	0,00		30,17%	0,00	0,00
Ebitda margin	50,87%	52,20%		44,88%	48,39%
Margine Operativo Netto			132,69%		-0,01
Ebit Margin	19,95%	11,45%		9,58%	-268,37%
Risultato Ante Imposte			340,91%		-0,01
Ebt margin	15,99%	4,85%		3,86%	-281,08%
Risultato Netto					-0,00
E-Margin	13,69%	-0,33%		3,91%	-199,82%
	I Semestre 30/06/20	I Semestre 30/06/19	Var % '20 vs '19	Annuale 31/12/19	Annuale 31/12/18
PFN (Cassa)	0,00	0,00	-36,59%	0,00	0,00
Patrimonio Netto	0,01	0,01	1,71%	0,01	0,01
Capitale Investito	0,02	0,02	-3,66%	0,02	0,02

La società chiude l'esercizio il 31 dicembre. I dati sono espressi in milioni di Euro. sono i valori di Gruppo



Ultimo prezzo	Ord	And. nto	Ord	ITAIM	And. Relativo
10/06/2021	0,34	-2Y	6%	9%	-4%
Variaz. (-2 anni)	Ord	-1Y	18%	36%	-18%
MAX	0,366	-3M	5%	18%	-13%
MIN	0,21	-1M	0%	4%	-4%



ALTRI STRUMENTI QUOTATI SU BORSA ITALIANA Fonte dati Borsa Italiana

IDEM STOCK FUTURES
 SECURITISED DERIVATIVES
 WARRANTS
 STOCK OPTIONS
 LISTED BONDS

* Informazioni fornite e aggiornate dalla società emittente