



Acea è una delle principali multiutility italiane. Quotata in Borsa nel 1999, è attiva nella gestione e nello sviluppo di reti e servizi nei business dell'acqua, dell'energia e dell'ambiente. Società leader in Italia nel settore idrico con una popolazione servita di 9 m [Continua](#)

CONSIGLIERI					
ESECUTIVO	NON ESECUTIVO	INDIPENDENTE	C.C.R. (1)	C.R. (2)	C.N. (3)
✓		✓	✓		
	✓				
✓		✓	✓	✓	✓
✓		✓	✓	✓	✓
✓		✓	✓	✓	✓
✓		✓	✓	✓	✓
✓		✓	✓	✓	✓
✓		✓	✓	✓	✓
✓		✓	✓	✓	✓
✓		✓	✓	✓	✓

TOP MANAGEMENT
Michaela Castelli Presidente
Giuseppe Gola Amministratore Delegato
Giovanni Papaleo Chief Operating Office
Fabio Paris Direttore Amministrazione Finanza e Controllo

ALTRE INFORMAZIONI
Remunerazione
✓ Stock ✓ Mbo ✓ Incentivo
✓ Voto di lista (CdA / CdS)
✓ Record Date

SOCIETA'

ACEA

Piazzale Ostiense, 2
00154 ROMA

Tel.: +39 06 57991
Fax: +39 065799 3339

vai al sito

Società di revisione*

PricewaterhouseCoopers S.p.A.

Investor Relations*

Elvira Angrisani
@: investor.relations@aceaspa.it
Tel.: +39 06 57991
Fax: +39 06 57993339

Rating*

Moody's: Baa2 Stable outlook;
Fitch: BBB+ Stable outlook; S&P: N.R.;

ISIN IT0001207098

Bloomberg ACE IM

Reuters ACE.MI

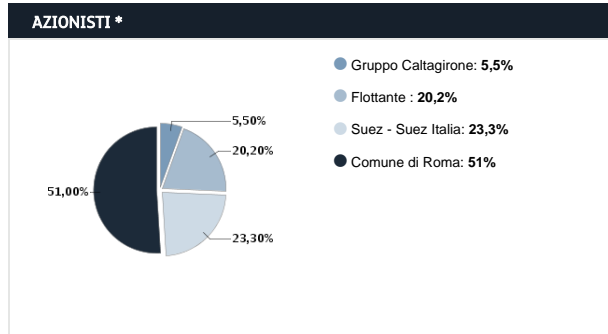
Industry
SERVIZI PUBBLICI

Super sector
SERVIZI PUBBLICI

Market Segment
MTA

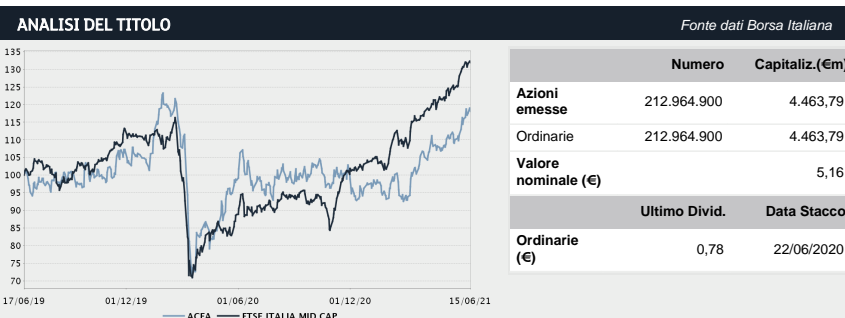
DATI FINANZIARI *					
€m	I Trimestre	I Trimestre	Var %	Annuale	Annuale
	31/03/21	31/03/20	'21 vs '20	31/12/20	31/12/19
Totale Ricavi	930,02	833,46	11,59%	3.379,39	3.186,14
Margine Operativo Lordo	311,51	276,44	12,69%	1.155,46	1.042,30
Ebitda margin	33,50%	33,17%		34,19%	32,71%
Margine Operativo Netto	155,52	138,48	12,30%	534,98	523,22
Ebit Margin	16,72%	16,61%		15,83%	16,42%
Risultato Ante Imposte	132,93	114,36	16,23%	461,20	430,39
Ebt margin	14,29%	13,72%		13,65%	13,51%
Risultato Netto	83,06	70,63	17,60%	284,95	283,69
E-Margin	8,93%	8,47%		8,43%	8,90%
	I Trimestre	I Trimestre	Var %	Annuale	Annuale
	31/03/21	31/03/20	'21 vs '20	31/12/20	31/12/19
PFN (Cassa)	3.634,10	3.184,41	14,12%	3.527,95	3.062,82
Patrimonio Netto	2.415,13	2.206,05	9,48%	2.323,26	2.106,71
Capitale Investito	6.049,23	5.390,46	12,22%	5.851,21	5.169,53

(1): Comitato Controllo e Rischi (2): Comitato di remunerazione (3): Comitato nomine

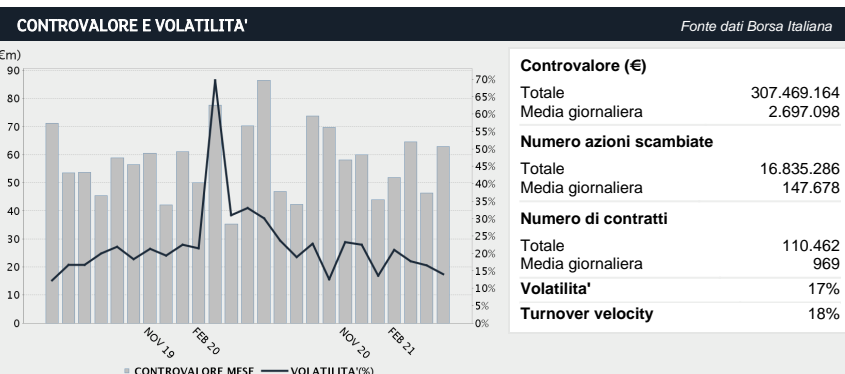


Fonte: SOCIETA'. Aggiornamento: 15/06/21

La società chiude l'esercizio il 31 dicembre. -Risultati 2007,1Q08,1H08,9M08,1Q09,1H09,2009,9M10,1Q10,1H10 restated. -Risultati 2012 profornati da sanzione AGCM: EBITDA 703,5 mln€; EBIT 302,1 mln€; EBT 182,4 mln€; Risultato Netto 85,7 m€. -PFN e Patrimonio netto 2012 restated in sed ...



Ultimo prezzo	Ord	And. nto	Ord	ITMC	And. Relativo
14/06/2021	20,96	-2Y	19%	32%	-13%
Variatz. (-2 anni)	Ord	-1Y	19%	49%	-31%
MAX	21,71	-3M	19%	15%	4%
MIN	12,545	-1M	7%	6%	0%



ALTRI STRUMENTI QUOTATI SU BORSA ITALIANA Fonte dati Borsa Italiana

- ✓ IDEM STOCK FUTURES
- ✓ SECURITISED DERIVATIVES
- ✓ WARRANTS
- ✓ STOCK OPTIONS
- ✓ LISTED BONDS

* Informazioni fornite e aggiornate dalla società emittente