



Il Gruppo è un importante operatore mondiale nel settore della refrigerazione mobile applicabile ai comparti Automotive e Leisure time e della refrigerazione per il mercato Hospitality, attivo altresì nel settore della climatizzazione "da parcheggio" per veicoli industria **Continua**

CONSIGLIERI			C.C.R. (1)	C.R. (2)	C.N. (3)
ESECUTIVO	NON ESECUTIVO	INDIPENDENTE			
✓					
	✓				
✓					
	✓		✓	✓	
✓					
	✓				
✓					
	✓				
✓					
	✓				

TOP MANAGEMENT
Luca Bora Direttore Generale
Mirco Manganello Direttore Amministrativo e CFO
Paolo Berloni Responsabile Information Technology
Gerardo Luis Boschi Direttore Commerciale
Gian Paolo Travini Direttore Tecnico
Giorgio Moffa Amministratore Delegato
Daide Sibona Direttore Generale

ALTRE INFORMAZIONI
Remunerazione
<input checked="" type="checkbox"/> Stock <input checked="" type="checkbox"/> Mbo <input checked="" type="checkbox"/> Incentivo
<input checked="" type="checkbox"/> Voto di lista (CdA / CdS)
<input checked="" type="checkbox"/> Record Date

SOCIETA'

INDEL B

Via Sarsinate 27
47866 Sant'Agata Feltria

Tel.: 0541848711
Fax: 0541848741

[vai al sito](#)

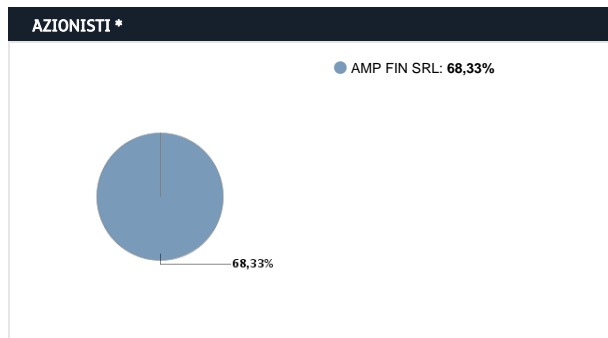
Investor Relations*

Elisabetta Benazzi
@: elisabetta.benazzi@indelb.com
Tel.: 0541848784

ISIN	IT0005245508
Bloomberg	INDB:IM
Reuters	INDB.MI
Industry	INDUSTRIA
Super sector	PRODOTTI E SERVIZI INDUSTRIALI
Market Segment	MTA

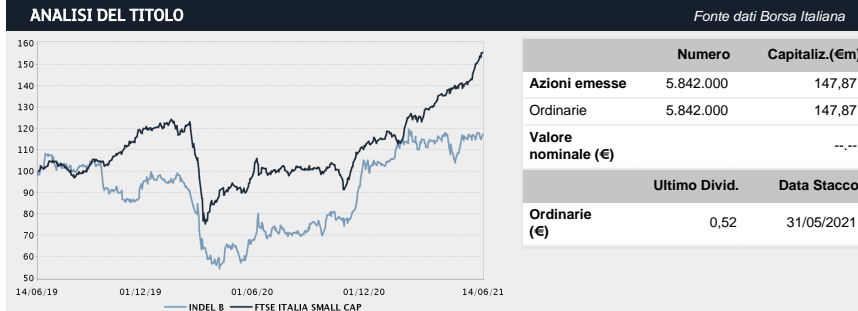
DATI FINANZIARI *				
€m	Annuale 31/12/20	Annuale 31/12/19	Var % '20 vs '19	Annuale 31/12/18
Totale Ricavi	127,70	154,80	-17,51%	149,04
Margine Operativo Lordo	14,77	25,63	-42,36%	20,73
Ebitda margin	11,57%	16,56%		13,91%
Margine Operativo Netto	9,17	20,97	-56,28%	16,81
Ebit Margin	7,18%	13,55%		11,28%
Risultato Ante Imposte	9,27	20,60	-54,98%	16,93
Ebt margin	7,26%	13,30%		11,36%
Risultato Netto	6,20	15,77	-60,71%	11,52
E-Margin	4,85%	10,19%		7,73%
	Annuale 31/12/20	Annuale 31/12/19	Var % '20 vs '19	Annuale 31/12/18
PFN (Cassa)	4,59	12,55	-63,46%	5,86
Patrimonio Netto	92,67	90,67	2,21%	80,85
Capitale Investito	97,26	103,22	-5,77%	86,71

(1): Comitato Controllo e Rischi (2): Comitato di remunerazione (3): Comitato nomine

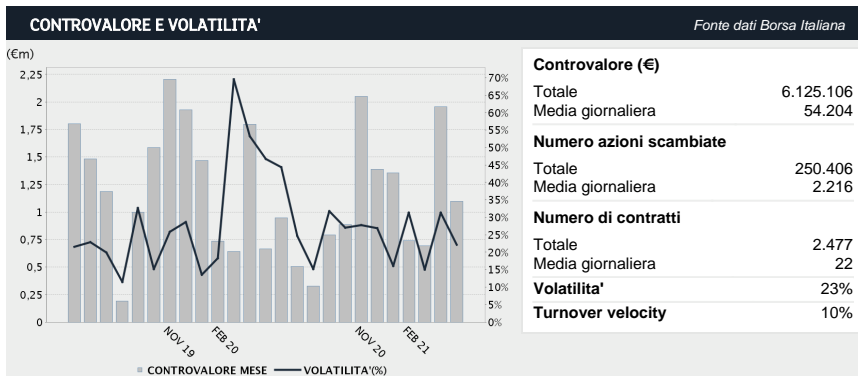


Fonte: SOCIETA'. Aggiornamento: 14/06/21

La società chiude l'esercizio il 31 dicembre. I dati sono espressi in milioni di Euro. I dati sono conformi ai principi contabili IAS/IFRS.



Ultimo prezzo	Ord	And.nto	Ord	ITSC	And. Relativo
11/06/2021	25,312	-2Y	19%	52%	-33%
Variaz. (-2 anni)	Ord	-1Y	53%	58%	-5%
MAX	26,183	-3M	3%	20%	-18%
MIN	11,907	-1M	-1%	12%	-13%



ALTRI STRUMENTI QUOTATI SU BORSA ITALIANA

Fonte dati Borsa Italiana

IDEM STOCK FUTURES
 SECURITISED DERIVATIVES
 WARRANTS
 STOCK OPTIONS
 LISTED BONDS

* Informazioni fornite e aggiornate dalla società emittente