



Unieuro è il leader nella distribuzione di elettronica di consumo ed elettrodomestici in Italia, forte di un approccio omnicanale che integra negozi diretti (circa 270), punti vendita affiliati (circa 250) e piattaforma digitale unieuro.it. L'azienda ha sede a Forlì, di [Continua](#)

ESECUTIVO NON ESECUTIVO INDIPENDENTE	CONSIGLIERI			C.C.R. (1)	C.R. (2)	C.N. (3)
✓	Stefano Meloni Presidente					
	Giancarlo Nicosanti Monterastelli Amministratore Delegato					
	Marino Marin Amministratore	✓	✓	✓		
	Pietro Caliceti Consigliere			✓	✓	
	Catia Cesari Consigliere			✓	✓	
✓	Alessandra Stabilini Consigliere					
	Monica Luisa Micaela Montironi Consigliere			✓		
	Michele Bugliesi Consigliere					
	Paola Elisabetta Maria Galbiati Consigliere			✓		
✓	Benedetto Levi Consigliere					
✓	Giuseppe Nisticò Consigliere					

Amministratori azionisti
Giancarlo Nicosanti Monterastelli 196.977 azioni al 13/07/20
Stefano Meloni 66.000 azioni al 27/08/20

TOP MANAGEMENT
Giancarlo Nicosanti Monterastelli Amministratore Delegato
Bruna Olivieri Direttore Generale
Marco Pacini Direttore Finanziario

ALTRE INFORMAZIONI
Remunerazione
✓ Stock ✓ Mbo ✓ Incentivo
✓ Voto di lista (CdA / CdS)
Quorum per presentare liste di minoranza 4,5%
✓ Record Date

SOCIETA'
UNIEURO

Palazzo Hercolani - Via
Piero Maroncelli, 10
47121 Forlì

Tel.: 0543776411
Fax: 0543775205

[vai al sito](#)

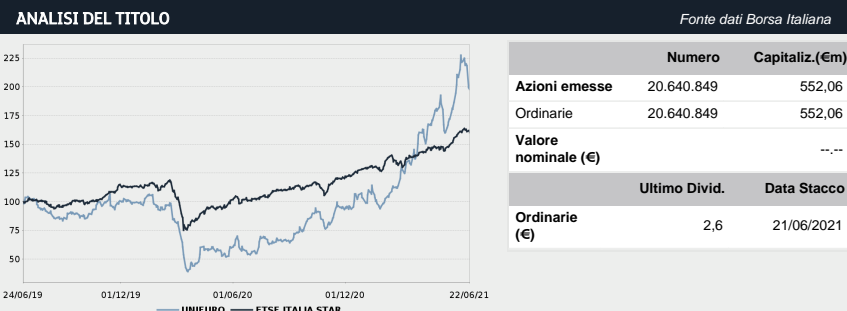
Società di revisione*
KPMG S.p.A.
www.kpmg.com

Investor Relations*
Andrea Moretti
@: amoretti@unieuro.com
Tel.: 0543776769

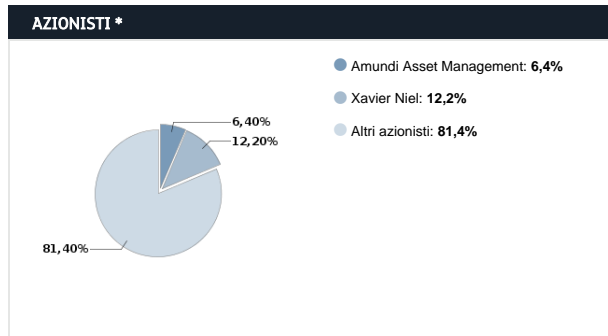
ISIN IT0005239881
Industry
BENI VOLUTTUARI
Super sector
COMMERCIO
Market Segment
STAR

DATI FINANZIARI *					
€m	I Trimestre 31/03/20	I Trimestre 31/03/19	Var % '20 vs '19	Annuale 31/12/19	Annuale 31/12/18
Totale Ricavi	428,90	495,30	-13,41%	2.444,90	2.104,50
Margine Operativo Lordo	11,60	19,80	-41,41%	147,50	73,60
Ebitda margin	2,71%	4,00%		6,03%	3,50%
Margine Operativo Netto	-11,10	-2,50		58,80	46,30
Ebit Margin	-2,59%	-0,51%		2,40%	2,20%
Risultato Ante Imposte	-14,70	-5,50		45,70	42,20
Ebt margin	-3,43%	-1,11%		1,87%	2,00%
Risultato Netto	-13,80	-5,60		42,20	42,70
E-Margin	-3,22%	-1,13%		1,73%	2,03%
	I Trimestre 31/03/20	I Trimestre 31/03/19	Var % '20 vs '19	Annuale 31/12/19	Annuale 31/12/18
PFN (Cassa)	-11,20	39,10		-29,60	-20,50
Patrimonio Netto	82,20	81,80	0,49%	99,70	90,90
Capitale Investito	71,00	120,90	-41,27%	70,10	70,40

La società chiude l'esercizio il 31 dicembre. I dati sono espressi in milioni di Euro. Dati adjusted, che includono gli effetti del principio contabile IFRS 16 a partire dal 1° gennaio 2019, ad esclusione che per la Posizione Finanziaria Netta. L'esercizio chiude il 28 febbraio.

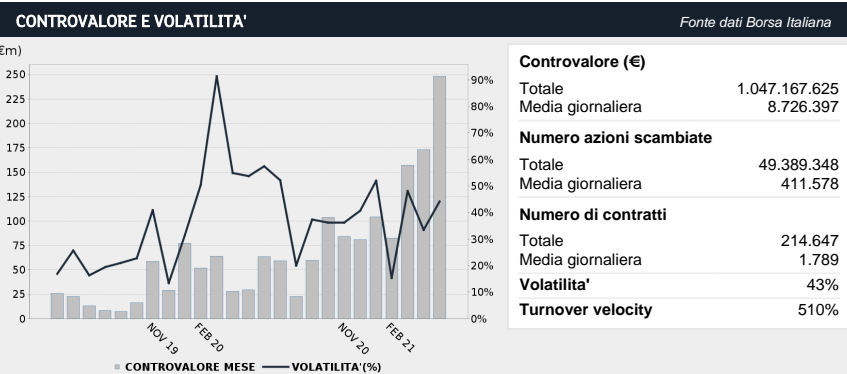


(1): Comitato Controllo e Rischi (2): Comitato di remunerazione (3): Comitato nomine



Fonte: Consob, Verbale Assemblée Azionisti 15 giugno 2021 Aggiornamento: 15/06/21

Ultimo prezzo	Ord	And.nto	Ord	ITSTAR	And. Relativo
22/06/2021	26,746	-2Y	88%	60%	28%
Variaz. (-2 anni)	Ord	-1Y	246%	57%	189%
MAX	30,796	-3M	41%	16%	25%
MIN	5,316	-1M	15%	8%	7%



* Informazioni fornite e aggiornate dalla società emittente