



Fondata nel 1946, oggi Mediobanca è: la banca leader in Italia nell'investment banking, con filiali e uffici a Francoforte, Londra, Madrid, New York e Parigi; tra i principali operatori in Italia nel credito al consumo con Compass Banca; e il nuovo polo italiano nel wea **Continua**

CONSIGLIERI			TOP MANAGEMENT		
ESECUTIVO	NON ESECUTIVO	INDIPENDENTE	C.C.R. (1)	C.R. (2)	C.N. (3)
✓			✓		✓
	✓				
✓					
✓					
			✓		✓
			✓		✓
			✓		✓
			✓		✓
			✓		✓
			✓		✓
			✓		✓
			✓		✓
			✓		✓
			✓		✓
			✓		✓
			✓		✓
			✓		✓
			✓		✓
			✓		✓
			✓		✓
			✓		✓
			✓		✓

**TOP MANAGEMENT**

**Renato Pagliaro**  
*Presidente*

**Alberto Nagel**  
*Amministratore Delegato*

**Francesco Saverio Vinci**  
*Direttore Generale*

**ALTRE INFORMAZIONI**

**Remunerazione**

✓ Stock    ✓ Mbo    ✓ Incentivo

✓ Voto di lista (CdA / CdS)

Quorum per presentare liste di minoranza 1%

✓ Record Date

**SOCIETA'**

**MEDIOBANCA**

Piazzetta Enrico Cuccia, 1  
20121 MILANO

Tel.: +39 02 88291  
Fax: +39 02 8829367

[vai al sito](#)

**Società di revisione\***  
Price Waterhouse Coopers

**Investor Relations\***  
Jessica Spina  
@: jessica.spina@mediobanca.it  
Tel.: +39 02 8829860  
Fax: +39 02 8829819

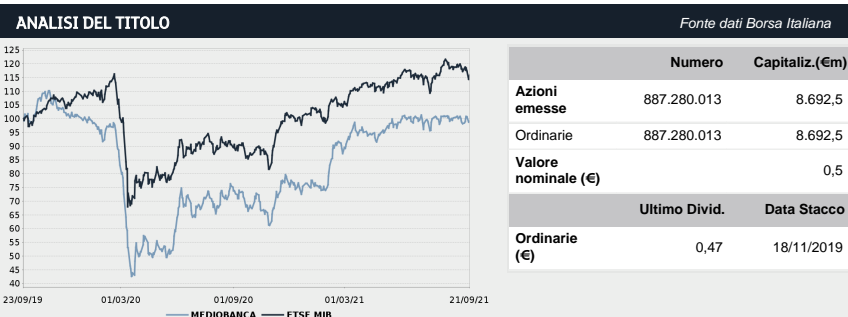
**Rating\***  
Moody's: Baa1 Stable; Fitch: BBB- Stable; S&P: BBB Stable;

**ISIN** IT0000062957  
**Bloomberg** MB IM  
**Reuters** MDBI.MI  
**Industry** FINANZA  
**Super sector** SERVIZI FINANZIARI  
**Market Segment** MTA

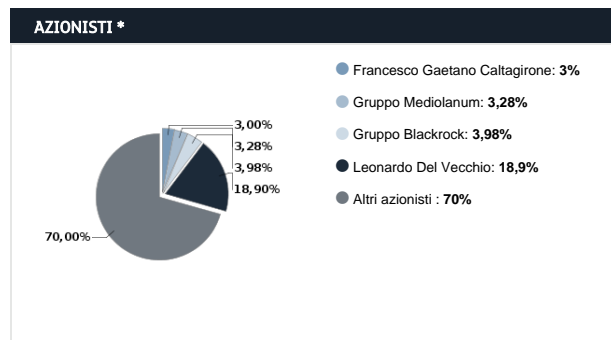
**DATI FINANZIARI \***

€m	Annuale 30/06/21	Annuale 30/06/20	Var % '21 vs '20	Annuale 30/06/19
<b>Margine di intermediazione</b>	2.628,40	2.513,00	4,59%	2.524,70
<b>Risultato netto della gestione finanziaria e assicurativa</b>	1.141,50	949,20	20,26%	1.140,20
<b>Utile (Perdita) della operatività corrente al lordo delle imposte</b>	1.104,30	795,30	38,85%	1.084,10
<b>Utile (Perdita) di esercizio di pertinenza del gruppo</b>	807,60	600,40	34,51%	823,00
	<b>Annuale 30/06/21</b>	<b>Annuale 30/06/20</b>	<b>Var % '21 vs '20</b>	<b>Annuale 30/06/19</b>
<b>Totale dell'attivo</b>	82.598,70	78.949,70	4,62%	78.244,70
<b>Patrimonio netto</b>	11.101,10	9.740,10	13,97%	9.898,90

La società chiude l'esercizio il 30 giugno. I dati sono redatti secondo i principi contabili IFRS.

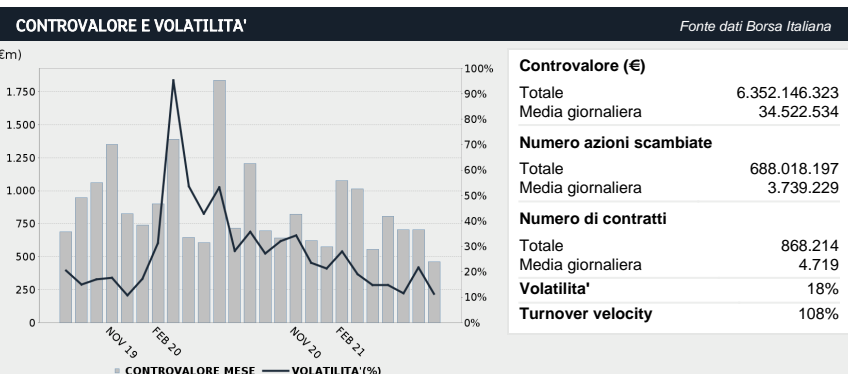


(1): Comitato Controllo e Rischi (2): Comitato di remunerazione (3): Comitato nomine



Fonte: SOCIETA'. Aggiornamento: 21/09/21

Ultimo prezzo	Ord	And. nto	Ord	FTSEMIB	And. Relativo
20/09/2021	9,797	-2Y	-1%	13%	-15%
<b>Variaz. (-2 anni)</b>	<b>Ord</b>	-1Y	39%	28%	11%
MAX	10,921	-3M	-0%	-1%	0%
MIN	4,224	-1M	-0%	-3%	3%



**ALTRI STRUMENTI QUOTATI SU BORSA ITALIANA** Fonte dati Borsa Italiana

IDEM STOCK FUTURES   
  SECURITISED DERIVATIVES   
  WARRANTS   
  STOCK OPTIONS   
  LISTED BONDS

\* Informazioni fornite e aggiornate dalla società emittente