



Openjobmetis SpA è l'Agenzia per il Lavoro nata nel 2011 dalla fusione di Openjob SpA e Metis SpA, unendo così le competenze ed esperienze peculiari che le hanno contraddistinte dalla nascita. Quotata da dicembre 2015, Openjobmetis SpA è la prima ed unica Agenzia per il **Continua**

CONSIGLIERI			C.C.R. (1)	C.R. (2)	C.N. (3)
ESECUTIVO	NON ESECUTIVO	INDIPENDENTE			
✓					
	✓				
	✓				
	✓				
	✓				
	✓				
	✓				
	✓				
	✓				
	✓				
	✓				
	✓				

Amministratori azionisti
<b>Corrado Vittorelli</b> 35.000 azioni al 07/05/21
<b>Marco Vittorelli</b> 20.000 azioni al 07/05/21

TOP MANAGEMENT
<b>Rosario Rasizza</b> Amministratore Delegato
<b>Alessandro Esposti</b> Dir. Amm. Fin.
<b>Biagio La Porta</b> Direttore Commerciale
<b>Marina Schejola</b> Direttrice del Personale

ALTRE INFORMAZIONI
<b>Remunerazione</b>
✓ Stock    ✓ Mbo    ✓ Incentivo
✓ Voto di lista (CdA / CdS)
Quorum per presentare liste di minoranza: 2,5%
✓ Record Date

SOCIETA'  
**OPENJOBMETIS**

Via Generale Gustavo Fara,  
35  
20124 Milano

Tel.: 02 87067900  
Fax: 02 87067910

[vai al sito](#)

**Società di revisione\***  
KPMG S.p.A.  
[www.kpmg.com](http://www.kpmg.com)

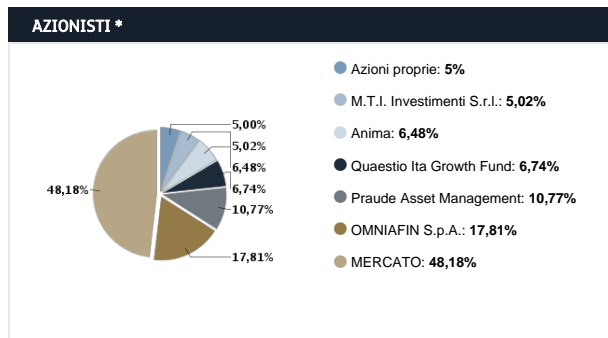
**Investor Relations\***  
Alessandro Esposti  
@: investor.relator@openjob.it  
Tel.: 0331 211.501  
Fax: 0331 211.592

<b>ISIN</b>	IT0003683528
<b>Bloomberg</b>	OJM:IM
<b>Reuters</b>	OJM.MI
<b>Industry</b>	INDUSTRIA
<b>Super sector</b>	PRODOTTI E SERVIZI INDUSTRIALI
<b>Market Segment</b>	STAR

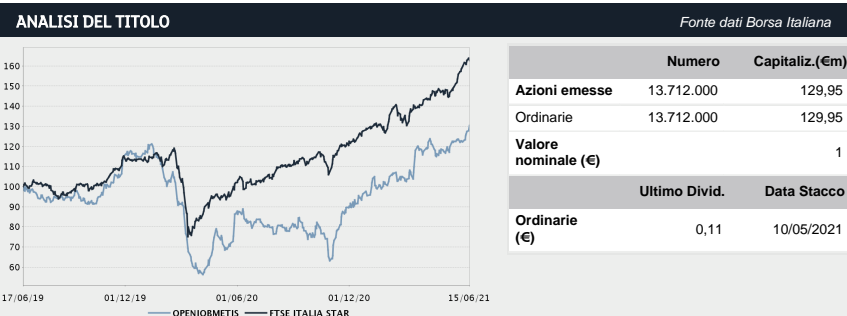
DATI FINANZIARI *				
€m	Annuale	Annuale	Var %	Annuale
	31/12/20	31/12/19	'20 vs '19	31/12/18
Totale Ricavi	516,99	565,34	-8,55%	594,27
<b>Margine Operativo Lordo</b>	14,87	23,47	-36,64%	22,01
Ebitda margin	2,88%	4,15%		3,70%
<b>Margine Operativo Netto</b>	8,27	15,58	-46,96%	18,88
Ebit Margin	1,60%	2,76%		3,18%
<b>Risultato Ante Imposte</b>	7,96	14,89	-46,50%	18,35
Ebt margin	1,54%	2,63%		3,09%
<b>Risultato Netto</b>	23,64	10,40	127,24%	12,38
E-Margin	4,57%	1,84%		2,08%
	Annuale	Annuale	Var %	Annuale
	31/12/20	31/12/19	'20 vs '19	31/12/18
<b>PFN (Cassa)</b>	17,38	30,10	-42,28%	24,20
Patrimonio Netto	122,09	103,16	18,35%	96,52
<b>Capitale Investito</b>	139,46	133,26	4,65%	120,72

La società chiude l'esercizio il 31 dicembre. I dati sono espressi in milioni di Euro.

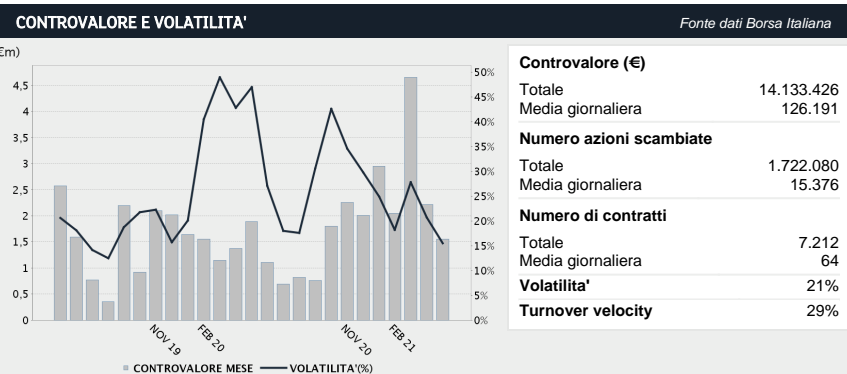
(1): Comitato Controllo e Rischi (2): Comitato di remunerazione (3): Comitato nomine



Fonte: SOCIETA'. Aggiornamento: 15/06/21



Ultimo prezzo	Ord	And. nto	Ord	ITSTAR	And. Relativo
14/06/2021	9,477	-2Y	30%	64%	-34%
<b>Variaz. (-2 anni)</b>	<b>Ord</b>	-1Y	52%	66%	-14%
MAX	9,656	-3M	21%	19%	1%
MIN	4,171	-1M	7%	12%	-5%



\* Informazioni fornite e aggiornate dalla società emittente