



Il Gruppo Interpump opera in tutto il mondo con diversi marchi in due settori produttivi, il settore Olio ed il settore Acqua. Il settore Olio (circa 2/3 del fatturato consolidato) comprende le prese di forza per veicoli industriali di cui Interpump è leader mondiale, I **Continua**

CONSIGLIERI			C.C.R. (1)	C.R. (2)	C.N. (3)
ESECUTIVO	NON ESECUTIVO	INDIPENDENTE			
✓			✓		
	✓			✓	✓
	✓		✓		
	✓				
	✓		✓		
✓				✓	✓
	✓		✓	✓	✓
	✓				
	✓		✓		

**Amministratori azionisti**

**Fulvio Montipò**  
635.233 azioni al 08/04/20

**ALTRE INFORMAZIONI**

**Remunerazione**

✓ Stock    ✓ Mbo    ✓ Incentivo

✓ Voto di lista (CdA / CdS)

✓ Record Date

**SOCIETA'**

**INTERPUMP GROUP**

Via E. Fermi, 25  
42049 SANT'ILARIO  
D'ENZA

Tel.: +39 0522 904311  
Fax: +39 0522 904444

[vai al sito](#)

**Società di revisione\***  
EY S.p.A.  
[www.ey.com/IT/it/Home](http://www.ey.com/IT/it/Home)

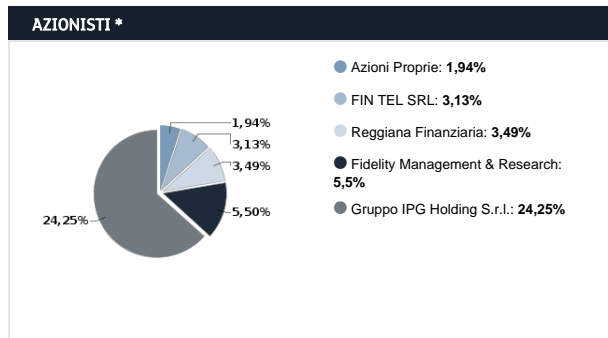
**Investor Relations\***  
Luca Mirabelli  
@: lmirabelli@interpumpgroup.it  
Tel.: +39 0522-904433  
Fax: +39 0522 904444

**ISIN** IT0001078911  
**Bloomberg** IP IM  
**Reuters** IP.MI  
**Industry** INDUSTRIA  
**Super sector** PRODOTTI E SERVIZI INDUSTRIALI  
**Market Segment** STAR

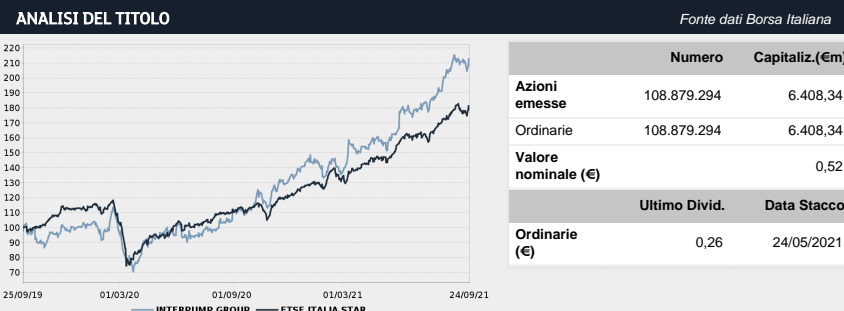
DATI FINANZIARI *					
€m	I Trimestre 31/03/21	I Trimestre 31/03/20	Var % '21 vs '20	Annuale 31/12/20	Annuale 31/12/19
Totale Ricavi	375,57	343,97	9,19%	1.294,36	1.368,62
<b>Margine Operativo Lordo</b>	91,47	74,35	23,03%	294,06	317,89
Ebitda margin	24,36%	21,61%		22,72%	23,23%
<b>Margine Operativo Netto</b>	71,69	50,19	42,83%	207,66	247,21
Ebit Margin	19,09%	14,59%		16,04%	18,06%
<b>Risultato Ante Imposte</b>	72,66	46,24	57,12%	202,57	244,23
Ebt margin	19,35%	13,44%		15,65%	17,84%
<b>Risultato Netto</b>	53,79	33,30	61,54%	173,27	180,60
E-Margin	14,32%	9,68%		13,39%	13,20%
	I Trimestre 31/03/21	I Trimestre 31/03/20	Var % '21 vs '20	Annuale 31/12/20	Annuale 31/12/19
<b>PFN (Cassa)</b>	291,76	446,42	-34,64%	332,19	425,10
Patrimonio Netto	1.223,42	1.087,38	12,51%	1.149,98	1.055,07
<b>Capitale Investito</b>	1.515,17	1.533,79	-1,21%	1.482,16	1.480,17

La società chiude l'esercizio il 31 dicembre. I dati 2019 e 2020 includono l'effetto dell'applicazione di IFRS16. La Posizione Finanziaria Netta è comprensiva degli impegni per l'acquisizione di partecipazioni.

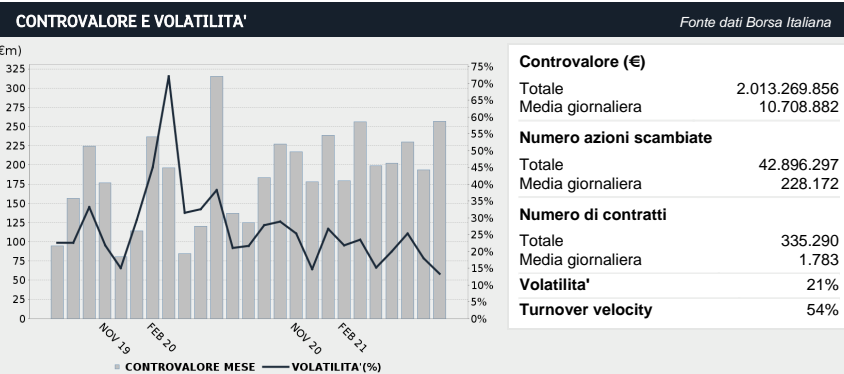
(1): Comitato Controllo e Rischi (2): Comitato di remunerazione (3): Comitato nomine



Fonte: Consob/Company Aggiornamento: 30/04/20



Ultimo prezzo	Ord	And. nto	Ord	ITSTAR	And. Relativo
24/09/2021	58,857	-2Y	108%	79%	30%
<b>Variac. (-2 anni)</b>	<b>Ord</b>	-1Y	90%	61%	29%
MAX	60,586	-3M	19%	11%	8%
MIN	19,908	-1M	2%	2%	-0%



\* Informazioni fornite e aggiornate dalla società emittente