

Posteitaliane

Poste Italiane è la più grande rete di distribuzione di servizi in Italia. Sin dal 1862, anno della sua istituzione, è stata sinonimo di fiducia e di prossimità ai cittadini, alle imprese e alle istituzioni. Nel 2015 il Gruppo è stato quotato alla Borsa di Milano. Principale [Continua](#)

CONSIGLIERI			C.C.R. (1)	C.R. (2)	C.N. (3)
ESECUTIVO	NON ESECUTIVO	INDIPENDENTE			
✓					
	✓				
	✓				
	✓				
	✓				
	✓				
	✓				
	✓				
	✓				
	✓				

Amministratori azionisti

Matteo Del Fante
32.547 azioni al 31/12/19

Roberto Rossi
13.150 azioni al 31/12/19

Maria Bianca Farina
5.255 azioni al 31/12/19

TOP MANAGEMENT

Matteo Del Fante
Amministratore Delegato e Direttore Generale

Giuseppe Lasco
Condirettore Generale - Corporate Affairs

Camillo Greco
Responsabile Funzione Amministrazione, Finanza e Controllo

Massimo Rosini
Responsabile Funzione Posta, Comunicazione e Logistica

Guido Maria Nola
Responsabile Funzione BancoPosta

Marco Siracusano
Responsabile Funzione Pagamenti e Mobile

Laura Furlan
Responsabile Funzione Mercato Imprese e Pubblica Amministrazione

Paolo Martella
Responsabile Funzione Mercato Privati

Pierangelo Scappini
Responsabile Funzione Risorse Umane e Organizzazione

Mirko Mischiatti
Responsabile Funzione Digital, Technology & Operations

Paolo Casati
Responsabile Funzione Controllo Interno

ALTRE INFORMAZIONI

Remunerazione

✓ Stock ✓ Mbo ✓ Incentivo

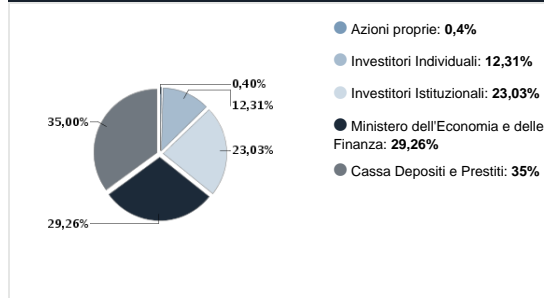
✓ Voto di lista (CdA / CdS)

Quorum per presentare liste di minoranza 1%

✓ Record Date

(1): Comitato Controllo e Rischi (2): Comitato di remunerazione (3): Comitato nomine

AZIONISTI *



Fonte: SOCIETA'. Aggiornamento: 15/05/21

SOCIETA'

POSTE ITALIANE

Viale Europa n.190
00144 Roma

Tel.: 0659581
Fax: ---

vai al sito

Società di revisione*

PricewaterhouseCoopers SpA
pwc.com/it

Investor Relations*

Massimiliano Riggi
@: MassimilianoR.Riggi@Posteitaliane.it
Tel.: 0659584866

Rating*

Moody's: Baa3 / Stab; S&P: BBB / Stab;

ISIN	IT0003796171
Bloomberg	PST:IM
Reuters	PST.MI
Industry	FINANZA
Super sector	ASSICURAZIONI
Market Segment	MTA

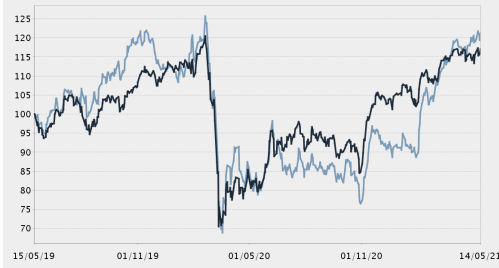
DATI FINANZIARI *

€m	Annuale 31/12/20	Annuale 31/12/19	Var % '20 vs '19	Annuale 31/12/18
Ricavi Totali	10.526,00	10.959,00	-3,95%	10.864,00
di cui Corrispondenza, pacchi e distrib	3.201,00	3.492,00	-8,33%	3.578,00
di cui Servizi finanziari	4.945,00	5.134,00	-3,68%	5.186,00
di cui Servizi assicurativi	1.643,00	1.669,00	-1,56%	1.471,00
di cui Pagamento, mobile e digitale	737,00	664,00	10,99%	628,00
Risultato Operativo e di Intermediazione	1.524,00	1.774,00	-14,09%	1.499,00
Utile Netto	1.206,00	1.342,00	-10,13%	1.399,00
				n/a
Totale Attivo Patrimoniale	272.357,00	237.093,00	14,87%	208.883,00
di cui Attività non correnti	227.659,00	203.776,00	11,72%	178.872,00
di cui Attività correnti	44.698,00	33.317,00	34,16%	30.011,00
Patrimonio Netto	11.502,00	9.698,00	18,60%	8.105,00

La società chiude l'esercizio il 31 dicembre. I dati sono espressi in milioni di Euro.

ANALISI DEL TITOLO

Fonte dati Borsa Italiana



	Numero	Capitaliz.(€m)
Azioni emesse	1.306.110.000	14.502
Ordinarie	1.306.110.000	14.502
Valore nominale (€)		--
	Ultimo Divid.	Data Stacco
Ordinarie (€)	0,162	23/11/2020

Ultimo prezzo

14/05/2021 11,103

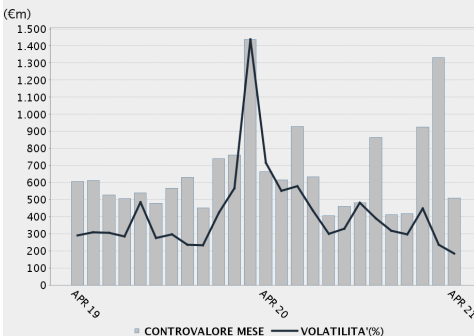
Variation (-2 anni)

MAX 11,513
MIN 6,309

And. nto	Ord	FTSEMIB	And. Relativo
-2Y	23%	19%	4%
-1Y	52%	47%	5%
-3M	15%	6%	10%
-1M	4%	1%	3%

CONTROVALORE E VOLATILITA'

Fonte dati Borsa Italiana



Controvalore (€)

Totale 3.551.930.837
Media giornaliera 38.192.805

Numero azioni scambiate

Totale 359.254.368
Media giornaliera 3.862.950

Numero di contratti

Totale 510.090
Media giornaliera 5.485

Volatilità* 19%

Turnover velocity 76%

ALTRI STRUMENTI QUOTATI SU BORSA ITALIANA

Fonte dati Borsa Italiana

✓ IDEM STOCK FUTURES ✓ SECURITISED DERIVATIVES ✓ WARRANTS ✓ STOCK OPTIONS ✓ LISTED BONDS

* Informazioni fornite e aggiornate dalla società emittente