



Da oltre quarant'anni, Enervit è leader nel mercato dell'integrazione alimentare sportiva e della nutrizione funzionale attraverso la ricerca, lo sviluppo, la produzione e la commercializzazione di alimenti e integratori innovativi per soddisfare i bisogni specifici di **Continua**

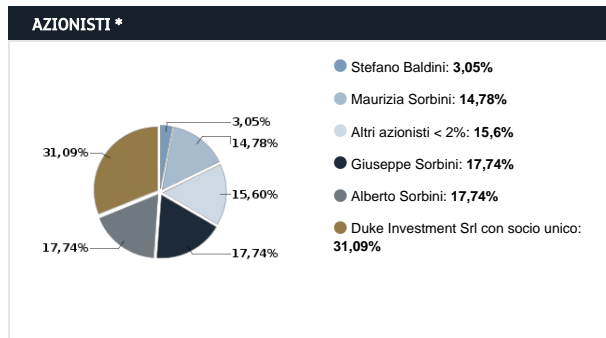
CONSIGLIERI			C.C.R. (1)	C.R. (2)	C.N. (3)
ESECUTIVO	NON ESECUTIVO	INDIPENDENTE			
✓			Alberto Sorbini Presidente e Amministratore Delegato		
✓			Giuseppe Sorbini Amministratore Delegato		
✓			Maurizia Sorbini Amministratore		
		✓	Carlo Capelli Amministratore	✓	
		✓	Maurizio Cereda Amministratore	✓	
		✓	Chiara Dorigotti Amministratore		
		✓	Marina Petrone Consigliere		
		✓	Ciro Piero Cornelli Consigliere	✓	
		✓	Camilla Cionini Visani Consigliere		

Amministratori azionisti
Alberto Sorbini 3.158.201 azioni al 30/09/11
Giuseppe Sorbini 3.157.851 azioni al 30/09/11
Maurizia Sorbini 2.630.226 azioni al 30/09/11
Marina Petrone 73.556 azioni al 27/04/20

TOP MANAGEMENT
Alberto Sorbini Presidente e Amministratore Delegato
Giuseppe Sorbini Amministratore Delegato
Riccardo Pina Dir. Generale Area Industria e Innovazione
Giuseppe Raciti Direttore Amministrazione Finanza Controllo e Sistemi
Giulio De Masi Direttore Commerciale Italia

ALTRE INFORMAZIONI
Remunerazione
<input checked="" type="checkbox"/> Stock <input checked="" type="checkbox"/> Mbo <input checked="" type="checkbox"/> Incentivo
<input checked="" type="checkbox"/> Voto di lista (CdA / CdS)
<input checked="" type="checkbox"/> Record Date

(1): Comitato Controllo e Rischi (2): Comitato di remunerazione (3): Comitato nomine



Fonte: SOCIETA'. Aggiornamento: 30/09/11

SOCIETA'
ENERVIT
Viale Achille Papa 30
20149 Milano
Tel.: +39 02 485631
Fax: +39 02 4984727

Società di revisione*
EY Spa
www.ey.com

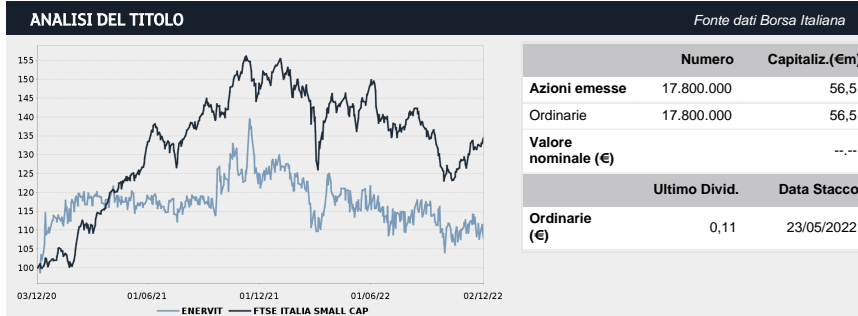
Investor Relations*
Alberto Sorbini
@: a.sorbini@enervit.com
Tel.: +39 02 485631
Fax: +39 024984727

ISIN IT0004356751
Bloomberg ENV IM
Reuters ENV.MI
Industry BENI DI PRIMA NECESSITA'
Super sector ALIMENTARI E TABACCO
Market Segment Euronext Milan

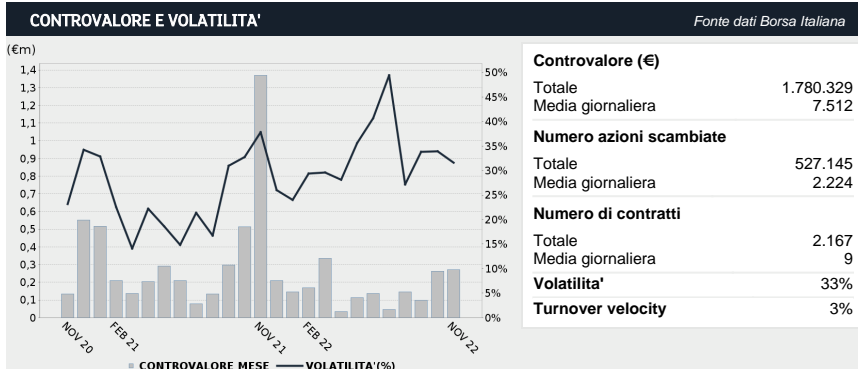
[vai al sito](#)

DATI FINANZIARI *					
€m	I Semestre 30/06/22	I Semestre 30/06/21	Var % '22 vs '21	Annuale 31/12/21	Annuale 31/12/20
Totale Ricavi	40,36	33,73	19,66%	64,74	51,09
Margine Operativo Lordo	5,82	5,17	12,47%	8,42	4,18
Ebitda margin	14,41%	15,33%		13,01%	8,17%
Margine Operativo Netto	3,79	3,25	16,82%	4,58	-0,47
Ebit Margin	9,40%	9,63%		7,07%	-0,92%
Risultato Ante Imposte	3,75	3,22	16,29%	4,45	-2,62
Ebt margin	9,28%	9,55%		6,88%	-5,13%
Risultato Netto	2,99	2,42	23,40%	3,55	-2,25
E-Margin	7,41%	7,19%		5,48%	-4,40%
PFN (Cassa)	6,31	8,80	-28,27%	2,44	11,07
Patrimonio Netto	27,86	25,59	8,87%	26,67	22,98
Capitale Investito	34,17	34,38	-0,63%	29,11	34,05

La società chiude l'esercizio il 31 dicembre. I dati sono espressi in milioni di Euro.



Ultimo prezzo	Ord	And. nto	Ord	ITSC	And. Relativo
02/12/2022	3,174	-2Y	7%	36%	-29%
Variaz. (-2 anni)	Ord	-1Y	-14%	-9%	-4%
MAX	4,101	-3M	-7%	-1%	-6%
MIN	2,906	-1M	-3%	5%	-8%



ALTRI STRUMENTI QUOTATI SU BORSA ITALIANA		Fonte dati Borsa Italiana	
<input checked="" type="checkbox"/> IDEM STOCK FUTURES	<input checked="" type="checkbox"/> SECURITISED DERIVATIVES	<input checked="" type="checkbox"/> WARRANTS	<input checked="" type="checkbox"/> STOCK OPTIONS
<input checked="" type="checkbox"/> LISTED BONDS			

* Informazioni fornite e aggiornate dalla società emittente