

Osservatorio ETFplus

Quarto trimestre 2019
ottobre – dicembre



London
Stock Exchange Group

Contenuti

ETFplus

Novità del trimestre pag. 3

Nuovi strumenti sul mercato italiano pag. 4

Andamento degli scambi pag. 5

Liquidità – Spread pag. 6

Patrimonio investito in Italia e raccolta netta pag. 7

Novità del trimestre

Milestone del mercato ETFplus – Q4 2019

- 1 nuovo emittente di ETF: Goldman Sachs Asset Management, per un totale di 21 emittenti di ETP.
- 26 nuovi ETF quotati nel quarto trimestre, per un totale di 217 nuovi strumenti quotati nel 2019, stabilendo un nuovo record di strumenti quotati in un singolo anno.
- 1266 (1048 ETF e 218 ETC/ETN) strumenti disponibili sul mercato ETFplus.

Patrimonio Investito / raccolta netta in Italia – Q4 2019

- Nuovo record AUM ETFplus: 88,26 miliardi di Euro (+31,98% vs Dicembre 2018).
- Nuovo record Inflow ETFplus: 5,19 miliardi di Euro nel Q4, per un totale di 11,45 miliardi di Euro nel 2019.

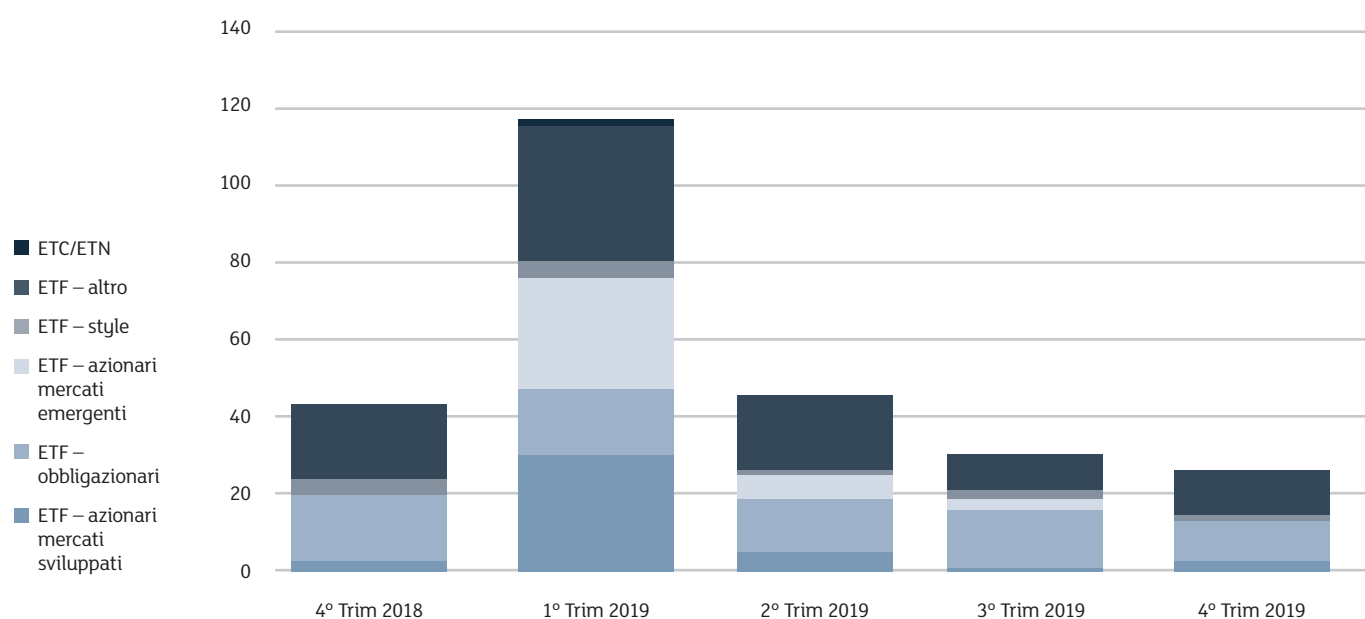
Andamento degli scambi – Q4 2019

- Controvalore scambiato: 24,38 miliardi di Euro, per un totale di 105,76 miliardi di Euro nel 2019.
- Controvalore scambiato con funzionalità RFQ nel quarto trimestre pari a 1,64 miliardi di Euro, con una dimensione media dei contratti pari a €8,13 milioni. 9,89 miliardi di Euro scambiati nel 2019 (+104,8% rispetto al 2018).

Novità disponibili sul mercato ETFplus

- Primo ETF su STOXX Europe 600 ESG
- Un ETF su titoli di Stato cinesi

Nuovi strumenti sul mercato italiano

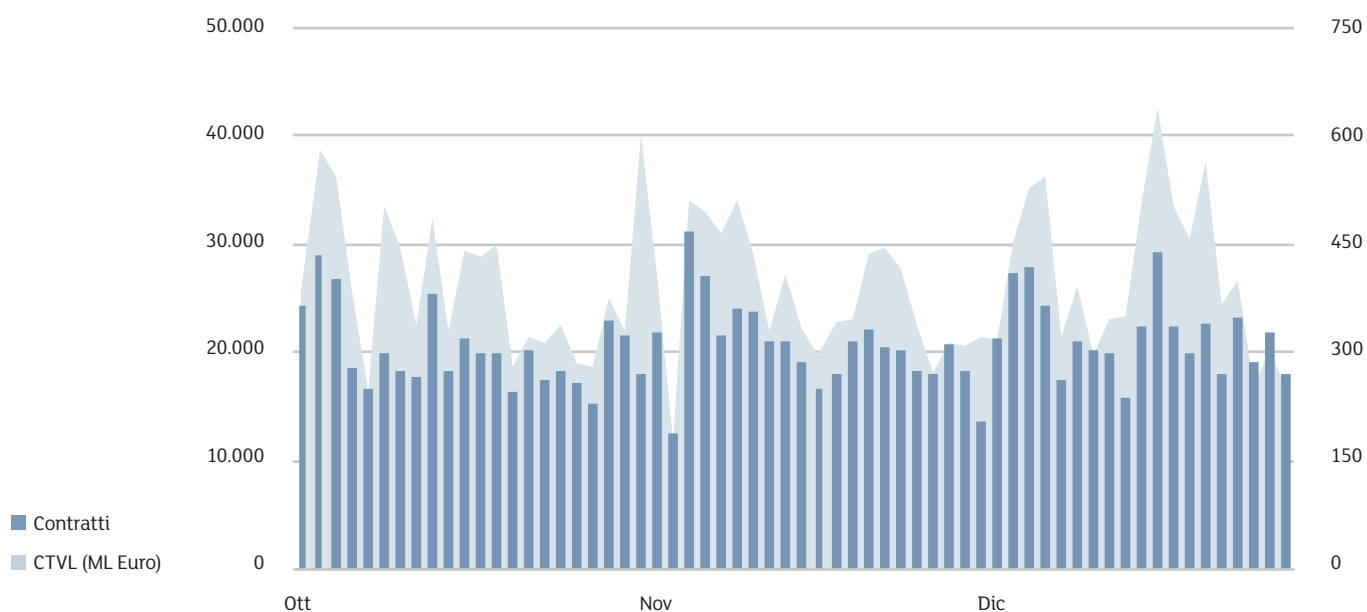


Nuovi strumenti – 4° Trim 2019

ETF	
Commodities	1
Obbligazionario Corporate - Non Euro	1
Obbligazionario Corporate - Euro	3
Azionario Style (Sviluppati)	1
Azionario Mondo	1
Real Estate	1
Inflazione	1
Titoli Di Stato - Euro	1
Azionario Tematici	9
Azionario Nord America	2
Azionario Style (Emergenti)	1
Titoli Di Stato - Emergenti	3
Titoli Di Stato - Mondo	1
Totale 4° Trim 2019	26
Totale nuovi strumenti (ETF+ETC/ETN) anno 2019	217
Totale strumenti quotati al 31.12.2019	1.266

Fonte: Markets Analysis – London Stock Exchange Group.

Andamento degli scambi



Media giornaliera	4° Trim 2019	Var. % 4° Trim 2018	YtD 2019	Var. % YtD 2018
-------------------	--------------	---------------------	----------	-----------------

ETF

Contratti	12.660	5,6%	12.482	6,7%
Controvalore (ML Euro)	312,3	-17,0%	341,5	-2,3%

ETC/ETN

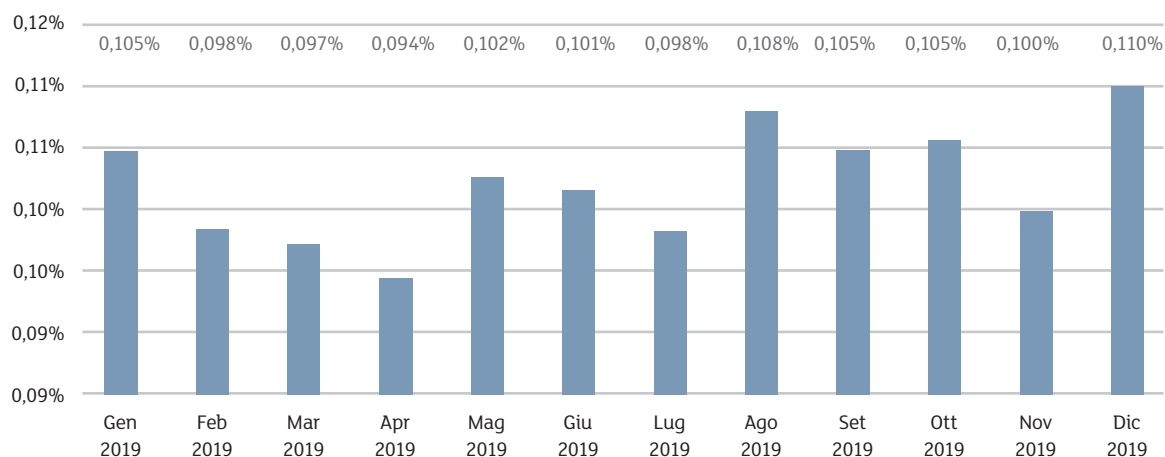
Contratti	8.100	-5,1%	8.022	10,1%
Controvalore (ML Euro)	81,0	-9,2%	78,2	-5,5%

Fonte: Markets Analysis – London Stock Exchange Group.

Liquidità – Spread

	ETF Azionari mercati sviluppati	ETF Obbligazionari	ETF Azionari mercati emergenti	ETF Style	ETF Altro
Gen 2019	0,087%	0,090%	0,168%	0,167%	0,209%
Feb 2019	0,076%	0,089%	0,157%	0,155%	0,202%
Mar 2019	0,075%	0,090%	0,151%	0,152%	0,189%
Apr 2019	0,073%	0,087%	0,147%	0,154%	0,177%
Mag 2019	0,078%	0,096%	0,164%	0,162%	0,197%
Giu 2019	0,074%	0,094%	0,168%	0,175%	0,197%
Lug 2019	0,068%	0,094%	0,161%	0,173%	0,199%
Ago 2019	0,078%	0,104%	0,174%	0,177%	0,210%
Set 2019	0,072%	0,107%	0,161%	0,167%	0,195%
Ott 2019	0,074%	0,106%	0,160%	0,165%	0,205%
Nov 2019	0,068%	0,099%	0,155%	0,164%	0,202%
Dic 2019	0,081%	0,107%	0,165%	0,177%	0,202%

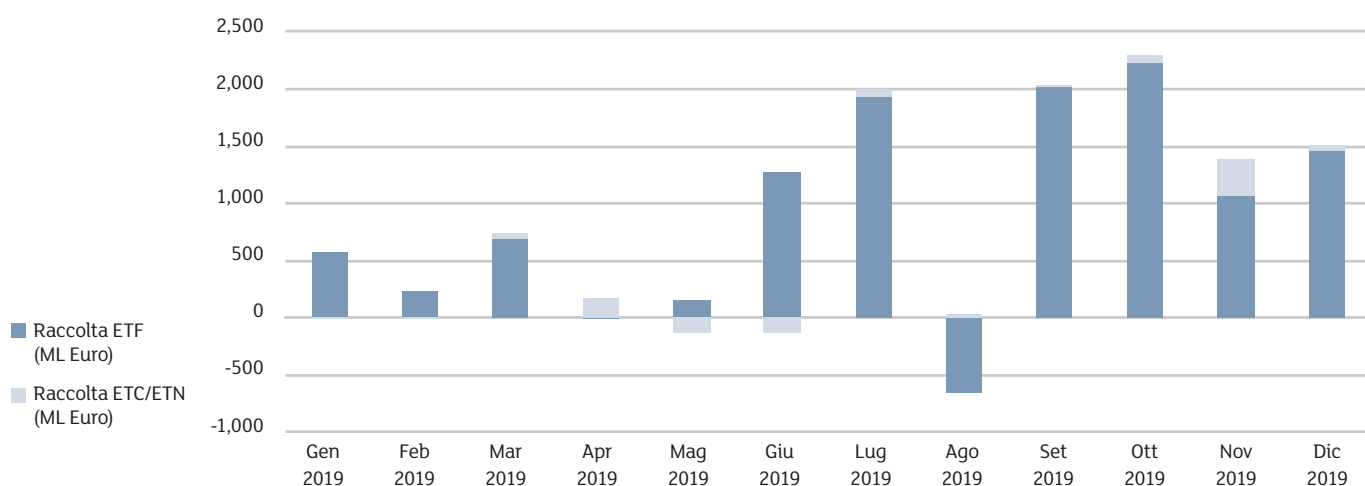
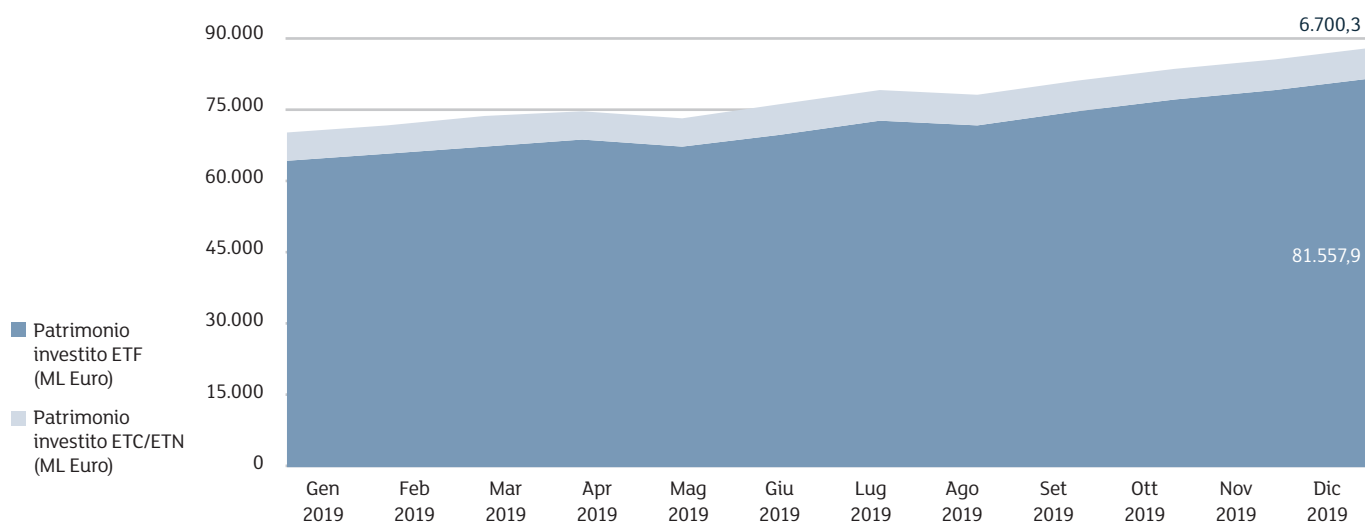
Spread del mercato



Fonte: Markets Analysis – London Stock Exchange Group.

SPREAD: è il costo implicito che sostenerebbe un investitore qualora acquistasse e vendesse nel medesimo istante uno strumento finanziario alle migliori proposte presenti sul book di negoziazione in quell'istante (è calcolato come la differenza tra il miglior prezzo in acquisto e quello in vendita, divisi per la loro media semplice).

Patrimonio investito in Italia e raccolta netta



	Patrimonio investito dic 2019 (ML Euro)	Var. % dic 2018
ETF	81.557,9	33,2%
ETC/ETN	6.700,4	18,5%
Totale	88.258,3	32,0%

	Raccolta 4° Trim 2019 (ML Euro)	Raccolta 3° Trim 2019 (ML Euro)	Raccolta YtD (ML Euro)
ETF	4.760,7	3.305,6	10.979,2
ETC/ETN	431,4	116,8	471,0
Totale	5.192,0	3.422,4	11.450,3

Fonte: Markets Analysis – London Stock Exchange Group.

Allegato 1 – Nuovi strumenti sul mercato italiano: dettaglio ETF

AREA	ISSUER	INSTRUMENT	ISIN	TRADING CODE	BENCHMARK
OBBLIGAZIONARIO CORPORATE - EURO	BNP PARIBAS EASY	BNPP EUR CORP SRI FOSS FRE 3-5 UCITS ETF	LU2008761053	SRICS	BLOO-BARC MSCI EURCORP SRI SUST RED FOSSIL FUE3-5Y
AZIONARIO TEMATICI	BNP PARIBAS EASY	BNPP MSCI EUROPE SMALL C EX CW UCITS ETF	LU1291101555	EESM	MSCI EUROPE SMALL CAPS EX CW (NTR) INDEX
TITOLI DI STATO - EURO	MULTI UNITS LUXEMBOURG	LYXOR EUROMTS ALL-MATUR IG UCITS ETF DIS	LU1650490805	MTIG	FTSE MTS EUROZONE GOV BOND IG MIDP
AZIONARIO STYLE (SVILUPPATI)	GOLDMAN SACHS ETF ICAV	GOLDMAN ACTIVEBETA US LC USD A UCITS ETF	IE00BJ5CNR11	GSLC	GOLDMAN SACHS ACTIVEBETA U.S. LARGE CAP EQUITY
COMMODITIES	BNP PARIBAS EASY	BNPP ENERG&METAL ENH ROLL UCITS ETF EUR	LU1291109616	GSCE	BNP PARIBAS ENERGY & METALS ENHANCED ROLL (TR)
AZIONARIO TEMATICI	SSGA SPDR ETFS EUROPE I	SPDR S&P 500 ESG SCREENED UCITS ETF ACC	IE00BH4GP228	500X	S&P 500 ESG EXCLUSIONS II INDEX
OBBLIGAZIONARIO CORPORATE - NON EURO	AMUNDI INDEX SOLUTIONS	AMUNDI PRIME US CORPORATES UCITS ETF DR	LU2037749152	ETFUSC	SOLACTIVE USD INVESTMENT GRADE CORPORATE INDEX
OBBLIGAZIONARIO CORPORATE - EURO	BNP PARIBAS EASY	BNPP EUR CORP SRI FOS FREE 1-3 UCITS ETF	LU2008760592	SRIC3	BLOO-BARC MSCI EURCORP SRI SUST RED FOSSIL FUE1-3Y
AZIONARIO MONDO	SSGA SPDR ETFS EUROPE I	SPDR MSCI ACWI EUR HDG UCITS ETF ACC	IE00BF1B7389	EACW	MSCI ACWI WITH DEV MARKETS 100% HEDGED TO EUR TRN
AZIONARIO TEMATICI	AMUNDI INDEX SOLUTIONS	AMUNDI SMART FACTORY UCITS ETF EUR C	LU2037749822	SMAFY	SOLACTIVE SMART FACTORY
AZIONARIO TEMATICI	BNP PARIBAS EASY	BNPP MSCI WORLD SRI CAPPED UCITS ETF EUR	LU1615092217	EMWE	MSCI WORLD SRI S-SERIES 5% CAPPED (NTR) INDEX
AZIONARIO TEMATICI	AMUNDI INDEX SOLUTIONS	AMUNDI SMART CITY UCITS ETF - EUR (C)	LU2037748345	SCITY	SOLACTIVE SMART CITY
AZIONARIO STYLE (EMERGENTI)	GOLDMAN SACHS ETF ICAV	GOLDMAN ACTIVEBETA EM USD A UCITS ETF	IE00BJ5CMD00	GSEM	GOLDMAN SACHS ACTIVEBETA EMERGING MARKETS EQUITY
INFLAZIONE	AMUNDI INDEX SOLUTIONS	AMUNDI BREAK INFLA USD 10Y UCITS ETF DR	LU2037750168	BINFU	IBOXX USD 10-YEAR BREAKEVEN INFLATION (FUTURES)
AZIONARIO TEMATICI	SSGA SPDR ETFS EUROPE II	SPDR STOXX EUROPE 600 ESG UCITS ETF ACC	IE00BK5H8015	600X	STOXX EUROPE 600 ESG-X
AZIONARIO TEMATICI	WISDOMTREE ISSUER	WISDOMTREE CLOUD COMPUT UCITS ETF USD A	IE00BJGWQN72	WCLD	BVP NASDAQ EMERGING CLOUD NTR INDEX
TITOLI DI STATO - EMERGENTI	JP MORGAN ETFS IRELAND ICAV	JPM EMERGING SOVEREIGN UCITS ETF USD ACC	IE00BJ06C937	JMBA	J.P. MORGAN EMERGING MARKETS RISK-AWARE BOND INDEX
TITOLI DI STATO - MONDO	UBS ETF	UBS GLOB GOV ESG LIQUID UCITS ETF USD A	LU1974693662	EGO	JP MORGAN GLOBAL GOV ESG LIQUID BOND TR
TITOLI DI STATO - EMERGENTI	SSGA SPDR ETFS EUROPE I	SPDR EMERGING LOCAL BOND UCITS ETF ACC	IE00BK8JH525	EMDE	BLOOMBERG BARCLAYS EMERG LIQ GOV BOND UNHUSDHEGEUR
OBBLIGAZIONARIO CORPORATE - EURO	AMUNDI INDEX SOLUTIONS	AMUNDI EURO CORP SRI 0-3 Y UCITS ETF D	LU2037748774	ECRP3	BLOOMB BARC MSCI EURO CORPO ESG BB+ SUST SRI 0-3Y
AZIONARIO NORD AMERICA	INVESCO MARKETS III	INVESCO EQQQ NASDAQ-100 UCITS ETF ACC	IE00BFZXGZ54	EQAC	NASDAQ 100
AZIONARIO TEMATICI	LEGAL & GENERAL UCITS ETF	L&G EUROPE EQUITY RESPON EXCL UCITS ETF	IE00BKLTRN76	RIEU	FOX BERRY SUSTAINABILITY CONSENSUS EUROPE TR
TITOLI DI STATO - EMERGENTI	GOLDMAN SACHS ETF ICAV	GOLDMAN ACCESS CHINA GOV USD D UCITS ETF	IE00BJSBC590	CBND	FTSE GOLDMAN SACHS CHINA GOVERNMENT BOND INDEX
REAL ESTATE	BNP PARIBAS EASY	BNPP FTSE EPR D EUR EXUK GREEN UCITS ETF	LU2008763935	GREAL	FTSE EPRA NAREIT DEVELOPED EUROPE EX UK GREEN
AZIONARIO TEMATICI	BNP PARIBAS EASY	BNPP MSCI EMU SRI CAPPED UCITS ETF	LU1953137681	MUSRI	MSCI EMU SRI S-SERIES 5% CAPPED (NTR) INDEX
AZIONARIO NORD AMERICA	INVESCO MARKETS	INVESCO MSCI USA UCITS ETF DIST	IE00BK5LYT47	MXUD	MSCI USA

Questo documento contiene testi, dati, grafici, fotografie, illustrazioni, elaborazioni, nomi, loghi, marchi registrati e marchi di servizio e informazioni (collettivamente le "Informazioni") che si riferiscono a Borsa Italiana S.p.A. ("Borsa Italiana"). Tutti gli sforzi necessari sono stati fatti per assicurare che le Informazioni contenute in questo documento siano corrette al momento della pubblicazione. Tuttavia, Borsa Italiana Spa non si assume alcuna responsabilità per le decisioni prese, i sistemi-collegati e ogni altra attività effettuata da chiunque sulla base di questo documento. La pubblicazione del presente documento non costituisce attività di sollecitazione del pubblico risparmio da parte di Borsa Italiana e non costituisce alcun giudizio o raccomandazione, da parte della stessa, sull'opportunità dell'eventuale investimento descritto.

Contatti

Media Relations

Telefono +39 02 72426 360

media.relations@borsaitaliana.it

[**www.borsaitaliana.it**](http://www.borsaitaliana.it)