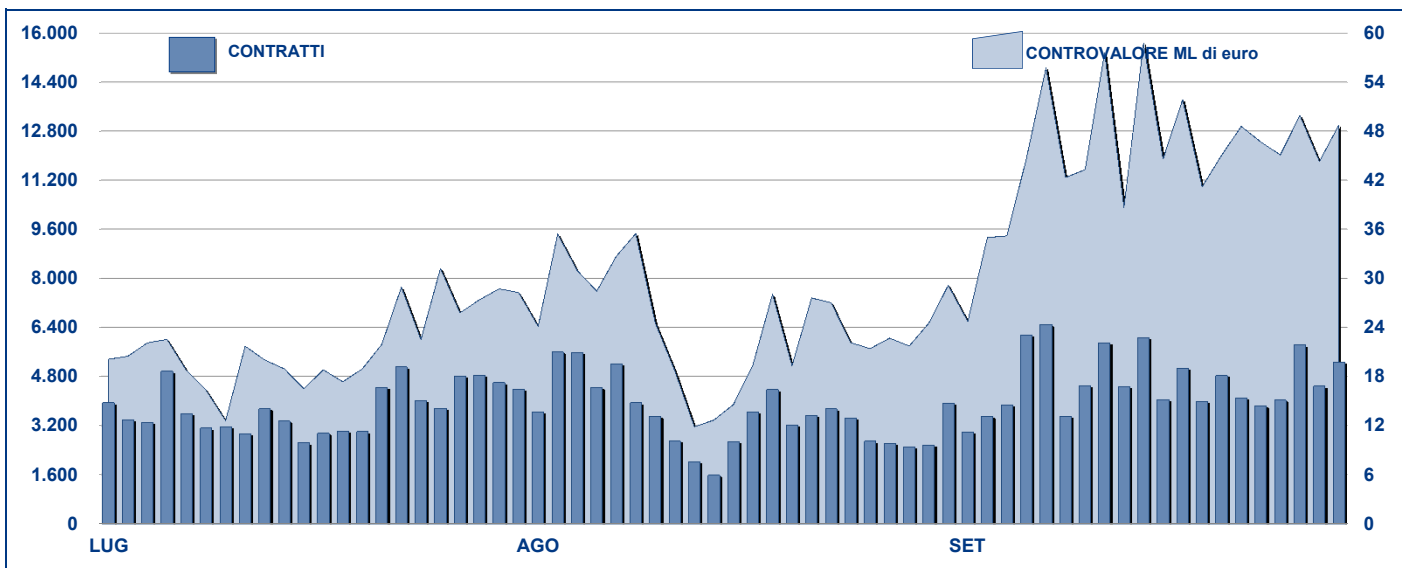
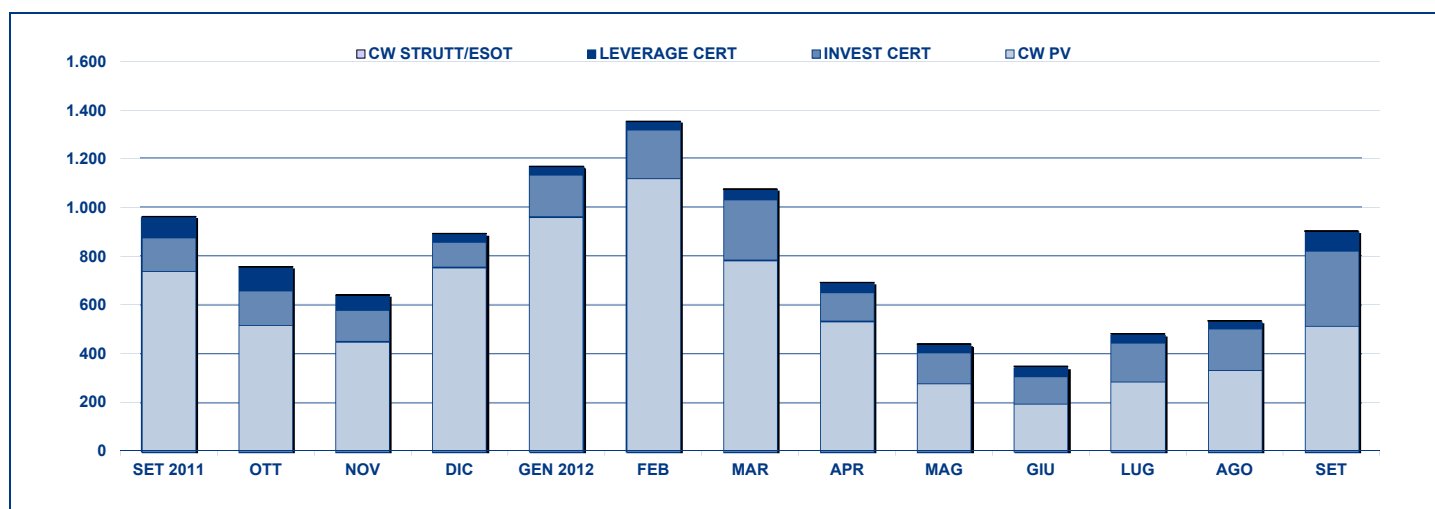
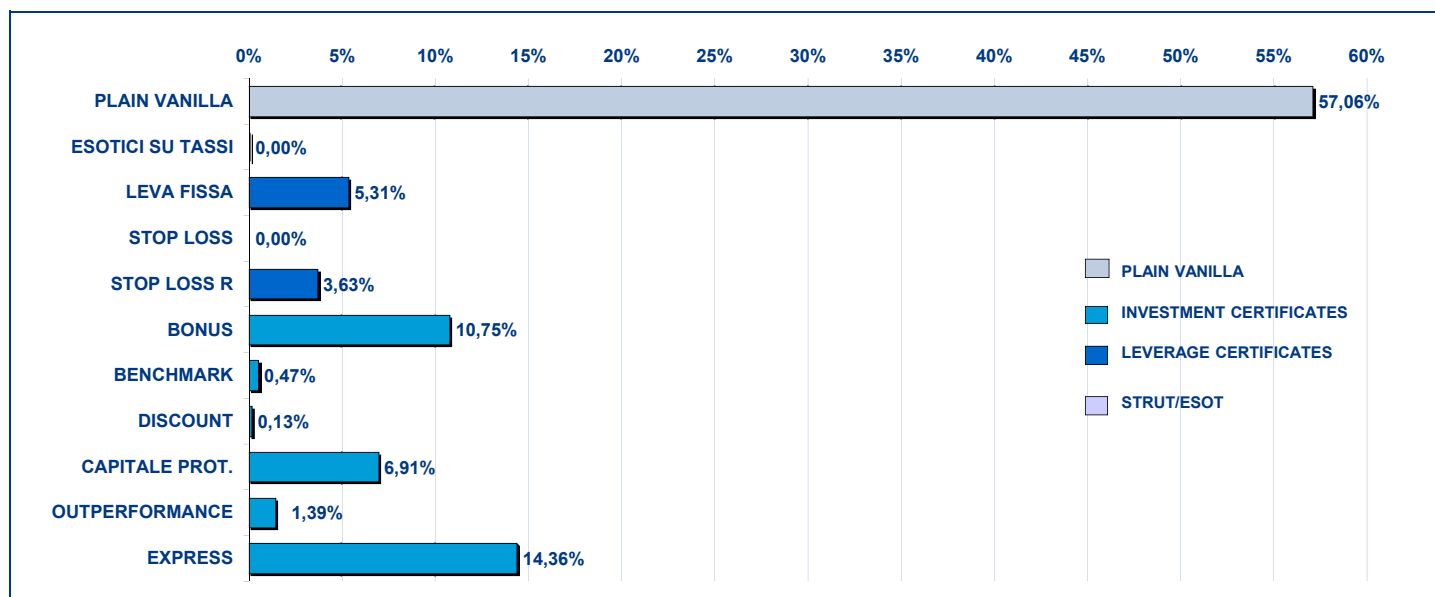


## ANDAMENTO DEGLI SCAMBI



## PRINCIPALI INDICATORI

	LISTINO					SCAMBI					
	DIC 2011 QUOTATI A FINE MESE	AGOSTO 2012 QUOTATI A FINE MESE	NEW LISTED NEL MESE	SETTEMBRE 2012 QUOTATI A FINE MESE	NEW LISTED NEL MESE	AGOSTO 2012 CONTRATTI numero	CONTROV. ML euro	SETTEMBRE 2012 CONTRATTI numero	CONTROV. ML euro	GEN - SET 2012 CONTRATTI numero	CONTROV. ML euro
<b>SEGMENTI DI MERCATO</b>											
CW PLAIN VANILLA	2 176	3 478	292	3 061	71	57 094	332.4	60 553	515.4	682 574	5 010.4
CW STRUTTURATI / ESOTICI	92	90	-	90	-	85	0.0	83	0.0	907	0.3
LEVERAGE CERTIFICATES	511	600	38	613	60	9 978	31.1	15 754	80.8	107 667	373.6
INVESTMENT CERTIFICATES CLASSE A	150	144	-	144	-	319	1.9	438	4.3	3 914	40.3
INVESTMENT CERTIFICATES CLASSE B	951	1 036	18	1 036	24	9 979	168.5	16 371	302.8	95 012	1 568.6
<b>TOTALE</b>	<b>3 880</b>	<b>5 348</b>	<b>348</b>	<b>4 944</b>	<b>155</b>	<b>77 455</b>	<b>533.9</b>	<b>93 199</b>	<b>903.2</b>	<b>890 074</b>	<b>6 993.2</b>
<b>TIPOLOGIE DI SOTTOSTANTE</b>											
AZIONI ITALIANE	1 446	2 404	219	2 064	58	34 127	133.8	33 384	169.2	354 864	1 732.8
INDICI ITALIANI	738	829	38	806	24	32 774	279.2	44 488	518.7	427 345	4 090.1
AZIONI ESTERE	210	434	23	421	7	2 015	10.3	2 315	13.2	14 424	82.8
INDICI ESTERI	826	988	66	947	29	5 269	79.5	8 778	156.2	58 044	728.0
MATERIE PRIME (*)	300	232	-	264	33	675	3.5	1 111	7.1	7 576	37.0
TASSI DI INTERESSE (**)	115	128	-	126	-	358	3.6	335	3.2	4 582	34.4
TASSI DI CAMBIO (***)	79	128	-	116	2	891	4.1	759	5.0	7 401	46.6
ALTRO	166	205	2	200	2	1 346	20.0	2 029	30.6	15 838	241.5
<b>TOTALE</b>	<b>3 880</b>	<b>5 348</b>	<b>348</b>	<b>4 944</b>	<b>155</b>	<b>77 455</b>	<b>533.9</b>	<b>93 199</b>	<b>903.2</b>	<b>890 074</b>	<b>6 993.2</b>
(*) Sono inclusi i Futures su commodities											
(**) Sono inclusi i Futures su tassi di interesse											
(***) Sono inclusi i Futures su tassi di cambio											
<b>EMITTENTI</b>											
BANCA AKROS	12	12	-	12	-	-	-	-	-	-	-
BANCA ALETTI	89	89	2	87	-	2 509	39.9	3 746	69.4	17 388	264.0
BANCA IMI	157	175	2	226	73	5 020	31.7	5 703	71.9	43 265	358.6
BANCA MONTE PASCHI SIENA	80	76	-	76	-	78	0.0	77	0.0	785	0.2
BARCLAYS BANK	38	58	8	54	2	864	1.9	918	2.9	11 146	52.7
BNP PARIBAS	3	3	-	3	-	30	0.3	53	0.6	431	5.0
BNP PARIBAS ARBITRAGE ISSUANCE	253	337	8	327	5	3 654	55.1	5 016	75.3	30 530	403.0
COMMERZBANK	2	7	1	8	1	42	0.1	223	0.8	773	10.8
CREDIT AGRICOLE CIB FIN (GUERNSEY)	-	-	-	3	3	-	-	11	0.0	11	0.0
CREDIT AGRICOLE CIB FINANCIAL PROD	3	6	-	6	-	152	1.7	191	2.2	1 589	16.6
CREDIT SUISSE	6	6	-	7	1	19	1.0	24	0.4	223	8.6
CREDIT SUISSE INTERNATIONAL	1	1	-	-	-	-	-	-	-	21	0.6
CREDITO EMILIANO	5	2	-	2	-	1	0.0	5	0.0	47	0.2
DEUTSCHE BANK AG	102	104	4	104	-	961	21.7	1 834	41.2	10 098	212.5
GOLDMAN SACHS JERSEY LIMITED	5	-	-	-	-	-	-	-	-	19	0.0
INGBANK	6	10	-	12	2	42	0.3	219	1.9	681	5.6
JP MORGAN STRUCTURED PRODUCTS B.V	5	3	-	3	-	3	0.0	2	0.0	435	5.0
MACQUARIE STRUCTURED PRODUCTS EU	181	165	-	164	-	255	3.9	332	5.5	5 331	136.2
MERRILL LYNCH LUX	1	-	-	-	-	-	-	-	-	239	3.5
NATIXIS STRUCTURED PRODUCTS LIMITED	2	2	-	2	-	47	0.7	47	0.6	1 039	11.4
SAL OPPENHEIM	9	3	-	3	-	22	0.7	4	0.1	273	4.1
SOCIETE GENERALE	1 274	1 669	180	1 581	-	21 922	156.0	23 664	230.9	332 131	2 716.3
SOCIETE GENERALE ACCEPTANCE N.V.	4	2	-	2	-	1	0.0	6	0.1	76	0.7
SOCIETE GENERALE EFFEKTEN	65	64	1	76	12	263	4.7	6 617	57.7	9 141	89.2
THE ROYAL BANK OF SCOTLAND N.V.	27	23	-	1	-	35	0.4	-	-	568	8.1
THE ROYAL BANK OF SCOTLAND PLC	589	667	30	702	56	9 536	32.8	9 617	46.4	95 146	338.9
UBS AG	24	45	-	44	-	202	5.4	214	6.9	1 619	46.2
UNICREDIT	857	1 229	112	1 133	-	21 114	152.6	24 055	248.5	263 188	2 076.2
UNICREDIT BANK	80	590	-	306	-	10 683	22.8	10 621	39.8	63 881	218.9
<b>TOTALE</b>	<b>3 880</b>	<b>5 348</b>	<b>348</b>	<b>4 944</b>	<b>155</b>	<b>77 455</b>	<b>533.9</b>	<b>93 199</b>	<b>903.2</b>	<b>890 074</b>	<b>6 993.2</b>

**CONTROVALORE PER SEGMENTO  
DATI MENSILI - MILIONI DI EURO**

**CONTROVALORE PER TIPOLOGIA DI STRUMENTI  
DATI MENSILI - MILIONI DI EURO**

**PRIMI DIECI SOTTOSTANTI IN ORDINE  
DI CONTRATTI SCAMBIATI**

SOTTOSTANTE	SETTEMBRE 2012			
	CONTRATTI			MEDIA G.
	NUMERO	% TOT	% CUM	
FTSE MIB	38 230	41.02%	41.02%	1 912
UNICREDIT	5 809	6.23%	47.25%	290
EURO STOXX 50	5 301	5.69%	52.94%	265
STMICROELECTRONICS	4 133	4.43%	57.38%	207
FTSE MIB X5 DAILY LEVERAGED T	3 797	4.07%	61.45%	190
ENI	3 582	3.84%	65.29%	179
GENERALI	3 132	3.36%	68.65%	157
INTESA SANPAOLO	2 975	3.19%	71.85%	149
ENEL	2 495	2.68%	74.52%	125
FIAT	2 446	2.62%	77.15%	122

**PRIMI DIECI SOTTOSTANTI IN ORDINE  
DI CONTROVALORE SCAMBIATO**

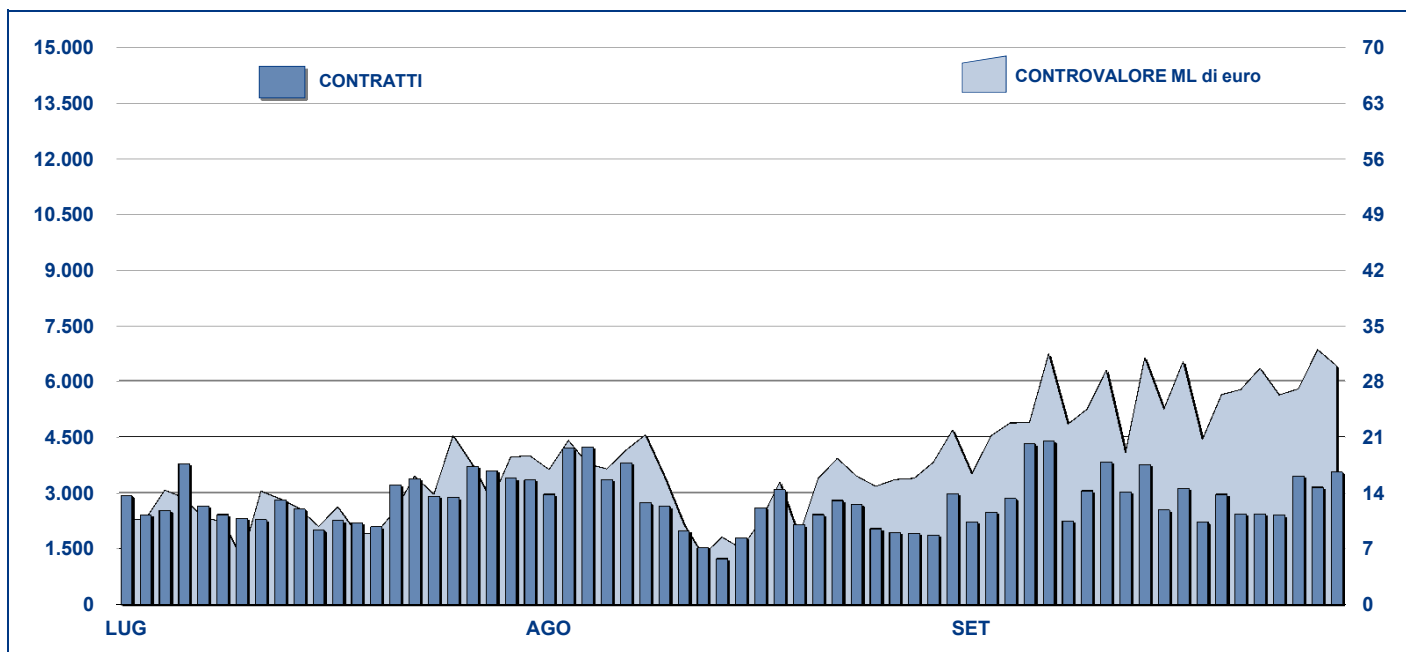
SOTTOSTANTE	SETTEMBRE 2012			
	CONTROVALORE			MEDIA G.
	ML EURO	% TOT	% CUM	
FTSE MIB	468.81	51.90%	51.90%	23.44
EURO STOXX 50	114.06	12.63%	64.53%	5.70
FTSE MIB X5 DAILY LEVERAGED T	30.89	3.42%	67.95%	1.54
UNICREDIT	30.83	3.41%	71.36%	1.54
ENI	25.59	2.83%	74.20%	1.28
STMICROELECTRONICS	19.95	2.21%	76.41%	1.00
INTESA SANPAOLO	19.94	2.21%	78.61%	1.00
ENEL	18.30	2.03%	80.64%	0.91
FTSE MIB X5 DAILY SHORT STRAT	17.08	1.89%	82.53%	0.85
GENERALI	14.83	1.64%	84.17%	0.74

**Legenda**

Plain Vanilla: Covered Warrant plain vanilla  
 IC - Benchmark: replica lineare del sottostante  
 IC - Bonus: garanzia di un rendimento minimo in caso di ribasso moderato  
 IC - Capitale Protetto: protezione (parziale/totale) dai ribassi  
 IC - Discount: acquisto del sottostante a sconto

IC - Express: possibilità estinzione anticipata con rimborso del nominale più un premio  
 IC - Outperformance: sovrarendimento per determinati intervalli di prezzo del sottostante  
 LC - Stop Loss: certificati con barriera e replica del sottostante con effetto leva  
 LC - Stop Loss R: Stop Loss con aggiornamento giornaliero dello strike  
 CW SE - Esotici su Tassi: CW su tassi d'interesse con esercizio periodico

## COVERED WARRANT



## PRINCIPALI INDICATORI

## LISTINO

## SCAMBI

DIC 2011			AGOSTO 2012			SETTEMBRE 2012			AGOSTO 2012		SETTEMBRE 2012		GEN-SET 2012	
QUOTATI A FINE MESE	QUOTATI A FINE MESE	NEW LISTED NEL MESE	QUOTATI A FINE MESE	NEW LISTED NEL MESE	QUOTATI A FINE MESE	NEW LISTED NEL MESE	QUOTATI A FINE MESE	NEW LISTED NEL MESE	CONTRATTI numero	CONTROV. ML euro	CONTRATTI numero	CONTROV. ML euro	CONTRATTI numero	CONTROV. ML euro

## TIPOLOGIE DI SOTTOSTANTE

AZIONI ITALIANE	1 025	1 843	193	1 514	43	26 156	72.4	24 978	84.5	280 288	1 176.1
INDICI ITALIANI	566	665	30	637	12	28 002	253.8	32 616	425.7	377 265	3 775.8
AZIONI ESTERE	98	288	19	279	5	1 344	2.9	1 406	1.9	8 804	12.7
INDICI ESTERI	243	378	50	341	11	524	0.6	783	1.1	8 113	12.6
MATERIE PRIME (*)	136	133	-	133	-	178	0.3	307	1.0	2 253	4.8
TASSI DI INTERESSE (**)	92	88	-	88	-	78	0.0	77	0.0	785	0.2
TASSI DI CAMBIO (***)	56	103	-	89	-	672	0.7	334	0.5	4 285	8.1
ALTRO	52	70	-	70	-	225	1.6	135	0.6	1 688	20.4
<b>TOTALE</b>	<b>2 268</b>	<b>3 568</b>	<b>292</b>	<b>3 151</b>	<b>71</b>	<b>57 179</b>	<b>332.4</b>	<b>60 636</b>	<b>515.4</b>	<b>683 481</b>	<b>5 010.7</b>

(\*) Sono inclusi i Futures su commodities

(\*\*) Sono inclusi i Futures su tassi di interesse

(\*\*\*) Sono inclusi i Futures su tassi di cambio

## EMITTENTI

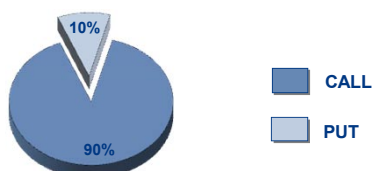
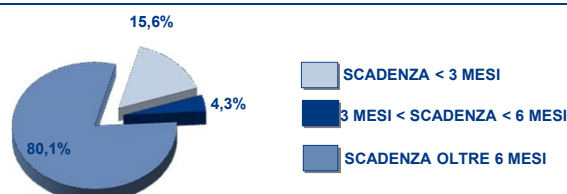
BANCA AKROS	12	12	-	12	-	-	-	-	-	-	-
BANCA IMI	42	72	-	123	71	3 860	5.8	3 264	8.3	28 801	48.7
BANCA MONTE PASCHI SIENA	80	76	-	76	-	78	0.0	77	0.0	785	0.2
BARCLAYS BANK	3	2	-	2	-	7	0.0	6	0.0	122	0.1
BNP PARIBAS ARBITRAGE ISSUANCE	-	3	-	3	-	1	0.0	2	0.0	34	0.0
SOCIETE GENERALE	1 274	1 669	180.0	1 581	-	21 922	156.0	23 664	230.9	332 131	2 716.3
UNICREDIT	857	1 229	112.0	1 133	-	21 114	152.6	24 055	248.5	263 188	2 076.2
UNICREDIT BANK	-	505	-	221	-	10 197	18.0	9 568	27.7	58 420	169.2
<b>TOTALE</b>	<b>2 268</b>	<b>3 568</b>	<b>292.0</b>	<b>3 151</b>	<b>71</b>	<b>57 179</b>	<b>332.4</b>	<b>60 636</b>	<b>515.4</b>	<b>683 481</b>	<b>5 010.7</b>

## CALL/PUT

CALL	1 349	2 226	214	1 997	59	38 772	276.6	45 217	461.9	516 346	3 959.1
PUT	827	1 252	78	1 064	12	18 322	55.8	15 336	53.5	166 228	1 051.3

## FASCE DI SCADENZA

SCADENZA < 3 MESI	600	571	4	1 026	14	25 370	43.6	35 207	80.6	321 175	581.0
3 MESI < SCADENZA < 6 MESI	585	981	51	566	57	12 656	29.9	6 539	22.2	99 770	383.5
SCADENZA OLTRE 6 MESI	1 083	2 016	237	1 559	-	19 153	258.9	18 890	412.6	262 536	4 046.2

CONTROVALORE CW CALL E CW PUT  
SETTEMBRE 2012 - MILIONI DI EUROCONTROVALORE PER SOGLIE VITA RESIDUA CW  
SETTEMBRE 2012 - MILIONI DI EURO

## COVERED WARRANT

### PRIMI DIECI COVERED WARRANT PER CONTROLVALORE SCAMBIATI NEL MESE DI SETTEMBRE 2012 SU INDICE FTSE MIB

	ISIN	Emittente	Facoltà	Strike	Sottostante	Data Scadenza	Controlvalore ML EURO	% TOT	% CUM	Contratti
1	FR0011217900	SOCIETE GENERALE	CALL	26 000.0	FTSE MIB	18/12/2020	165.11	38.79%	38.79%	1 898
2	IT0004759509	UNICREDIT	CALL	18 000.0	FTSE MIB	16/12/2016	146.44	34.40%	73.19%	4 890
3	IT0004759327	UNICREDIT	CALL	16 000.0	FTSE MIB	17/06/2016	33.22	7.80%	80.99%	1 602
4	IT0004759426	UNICREDIT	PUT	12 000.0	FTSE MIB	19/12/2014	19.51	4.58%	85.58%	1 013
5	FR0011115641	SOCIETE GENERALE	CALL	16 000.0	FTSE MIB	21/09/2012	5.47	1.28%	86.86%	2 308
6	DE000HV8AHB1	UNICREDIT BANK	CALL	15 000.0	FTSE MIB	21/09/2012	3.08	0.72%	87.58%	169
7	IT0004667355	UNICREDIT	CALL	18 000.0	FTSE MIB	21/12/2012	2.86	0.67%	88.26%	1 115
8	DE000HV8AHU1	UNICREDIT BANK	CALL	17 000.0	FTSE MIB	16/11/2012	2.85	0.67%	88.92%	831
9	FR0011217926	SOCIETE GENERALE	CALL	30 000.0	FTSE MIB	18/12/2020	2.41	0.57%	89.49%	34
10	FR0011115666	SOCIETE GENERALE	CALL	16 000.0	FTSE MIB	19/10/2012	2.38	0.56%	90.05%	1 421

### PRIMI DIECI COVERED WARRANT PER CONTROLVALORE SCAMBIATI NEL MESE DI SETTEMBRE 2012 SU AZIONI ITALIANE

	ISIN	Emittente	Facoltà	Strike	Sottostante	Data Scadenza	Controlvalore ML EURO	% TOT	% CUM	Contratti
1	IT0004831316	UNICREDIT	CALL	20.0	ENI	01/03/2013	6.78	8.02%	8.02%	1 238
2	IT0004834435	UNICREDIT	CALL	5.0	STM	07/06/2013	5.66	6.69%	14.71%	920
3	DE000HV8AFC3	UNICREDIT BANK	PUT	4.5	STM	07/12/2012	5.25	6.21%	20.92%	1 048
4	IT0004834427	UNICREDIT	CALL	4.5	STM	07/06/2013	5.03	5.95%	26.88%	696
5	FR0011191626	SOCIETE GENERALE	CALL	8.0	FIAT	18/12/2015	4.36	5.16%	32.04%	247
6	FR0011193374	SOCIETE GENERALE	CALL	5.0	UNICREDIT	20/12/2013	2.28	2.70%	34.74%	215
7	IT0004834385	UNICREDIT	CALL	5.0	STM	01/03/2013	1.87	2.22%	36.96%	367
8	FR0011193168	SOCIETE GENERALE	CALL	4.0	UNICREDIT	21/12/2012	1.50	1.77%	38.73%	339
9	FR0011193325	SOCIETE GENERALE	CALL	5.0	UNICREDIT	20/09/2013	1.48	1.75%	40.48%	145
10	IT0004821143	BANCA IMI	CALL	4.0	MEDIOBANCA	03/12/2012	1.44	1.70%	42.18%	104

### PRIMI DIECI COVERED WARRANT PER CONTROLVALORE SCAMBIATI NEL MESE DI SETTEMBRE 2012 SU ALTRI SOTTOSTANTI

	ISIN	Emittente	Facoltà	Strike	Sottostante	Data Scadenza	Controlvalore ML EURO	% TOT	% CUM	Contratti
1	FR0010875559	SOCIETE GENERALE	CALL	16.0	FIAT + FIAT IND	21/12/2012	0.60	11.64%	11.64%	78
2	IT0004835911	UNICREDIT	CALL	2.7	NOKIA CORP	01/03/2013	0.32	6.25%	17.89%	127
3	FR0011133297	SOCIETE GENERALE	CALL	32.0	ARGENTO	21/12/2012	0.22	4.32%	22.21%	28
4	DE000HV8AVQ0	UNICREDIT BANK	CALL	45.0	DEUTSCHE BANK	07/12/2012	0.19	3.67%	25.88%	241
5	FR0011007483	SOCIETE GENERALE	CALL	62.0	BMW	21/12/2012	0.18	3.52%	29.40%	92
6	IT0004836117	UNICREDIT	PUT	1.5	NOKIA CORP	07/06/2013	0.16	3.08%	32.49%	31
7	IT0004820582	BANCA IMI	CALL	6 800.0	DAX	21/09/2012	0.14	2.73%	35.21%	9
8	IT0004824303	UNICREDIT	PUT	7 000.0	DAX	21/12/2012	0.13	2.48%	37.70%	45
9	FR0011133305	SOCIETE GENERALE	CALL	36.0	ARGENTO	21/12/2012	0.12	2.34%	40.03%	28
10	IT0004837529	UNICREDIT	CALL	1.5	EUR/USD	07/12/2012	0.12	2.31%	42.34%	35

### PRIMI DIECI COVERED WARRANT ESOTICI PER CONTROLVALORE SCAMBIATI NEL MESE DI SETTEMBRE 2012

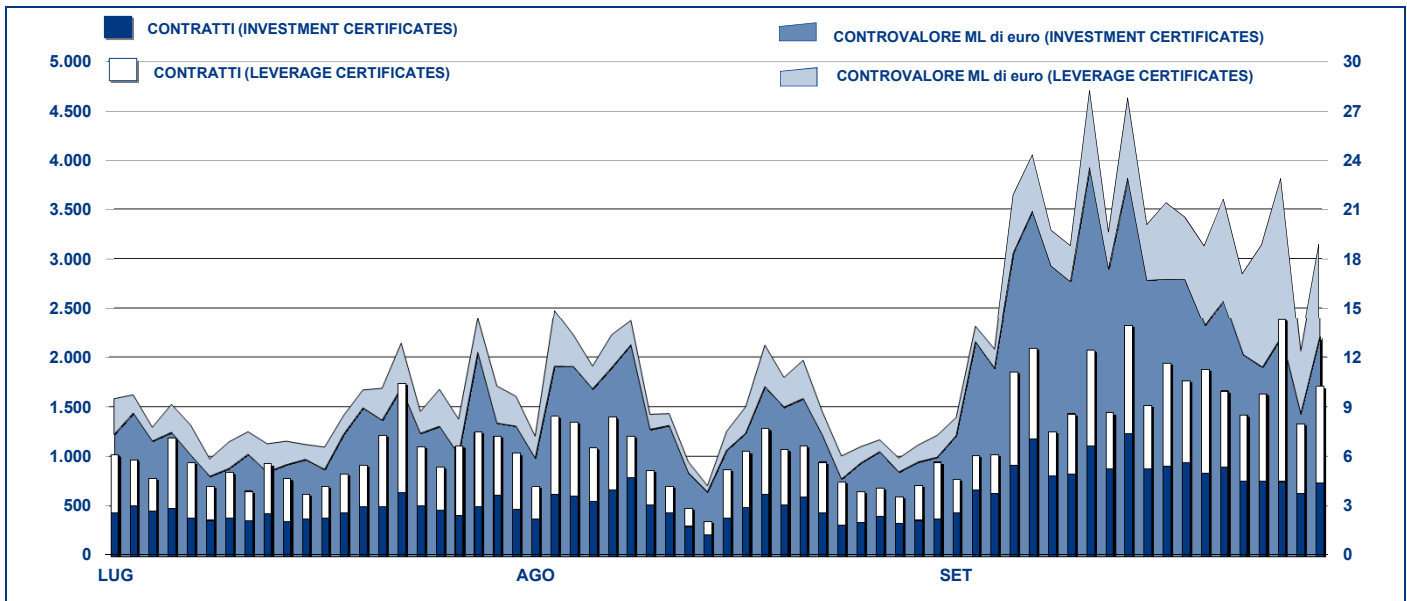
	ISIN	Emittente	Facoltà	Strike	Sottostante	Data Scadenza	Controlvalore ML EURO	% TOT	% CUM	Contratti
1	IT0003921258	BANCA MONTE PASCHI SIENA	ESOT	4.0	EURIBOR 3M	30/09/2020	0.00	38.85%	38.85%	3
2	IT0003942841	BANCA MONTE PASCHI SIENA	ESOT	3.0	EURIBOR 3M	30/09/2020	0.00	14.15%	53.00%	1
3	XS0548381820	BARCLAYS BANK	ESOT	1.2	EUR/USD	24/10/2017	0.00	9.77%	62.77%	3
4	XS0548381747	BARCLAYS BANK	ESOT	1.2	EUR/USD	24/10/2014	0.00	6.47%	69.24%	3
5	IT0003805501	BANCA MONTE PASCHI SIENA	ESOT	4.0	EURIBOR 3M	31/03/2020	0.00	4.35%	73.59%	3
6	IT0003921233	BANCA MONTE PASCHI SIENA	ESOT	4.0	EURIBOR 3M	30/09/2018	0.00	2.73%	76.33%	3
7	IT0003957427	BANCA MONTE PASCHI SIENA	ESOT	5.0	EURIBOR 3M	30/09/2020	0.00	2.20%	78.53%	2
8	IT0003805493	BANCA MONTE PASCHI SIENA	ESOT	4.0	EURIBOR 3M	31/03/2019	0.00	1.85%	80.38%	2
9	IT0003942684	BANCA MONTE PASCHI SIENA	ESOT	3.0	EURIBOR 3M	31/03/2018	0.00	1.65%	82.03%	2
10	IT0003921241	BANCA MONTE PASCHI SIENA	ESOT	4.0	EURIBOR 3M	30/09/2019	0.00	1.65%	83.68%	1

## ANDAMENTO SCAMBI PER SOGLIE DI CONTROLVALORE

### SOGLIE DI CONTROLVALORE

	AGOSTO 2012		SETTEMBRE 2012		GEN-SET 2012				
	Contratti	ML euro	Contratti	ML euro	Contratti	% TOT	ML euro	% TOT	
0	250	14 743	1.4	15 976	1.4	182 890	26.76%	16.0	0.32%
250	500	7 519	2.7	7 883	2.9	80 870	11.83%	29.3	0.58%
500	1 000	8 484	6.0	7 653	5.5	87 373	12.78%	62.6	1.25%
1 000	2 000	7 297	10.3	6 500	9.1	76 660	11.22%	108.1	2.16%
2 000	3 000	3 682	8.9	3 241	7.9	34 959	5.11%	84.9	1.69%
3 000	4 000	1 794	6.2	1 960	6.8	21 449	3.14%	74.0	1.48%
4 000	5 000	1 372	6.2	1 648	7.4	17 733	2.59%	79.4	1.58%
5 000	10 000	4 197	30.0	5 690	40.8	51 086	7.47%	361.9	7.22%
10 000	15 000	1 965	23.5	1 668	20.1	24 242	3.55%	300.6	6.00%
15 000	20 000	988	17.3	1 283	22.3	24 068	3.52%	422.1	8.42%
20 000	25 000	1 845	41.9	1 177	27.0	34 102	4.99%	763.6	15.24%
25 000	50 000	2 248	70.6	3 454	116.5	32 500	4.76%	1 040.0	20.76%
50 000	75 000	274	16.3	1 316	77.4	4 608	0.67%	278.9	5.57%
75 000	150 000	760	87.5	827	112.0	9 747	1.43%	1 172.0	23.39%
150 000	e oltre	11	3.6	360	58.4	1 194	0.17%	217.1	4.33%

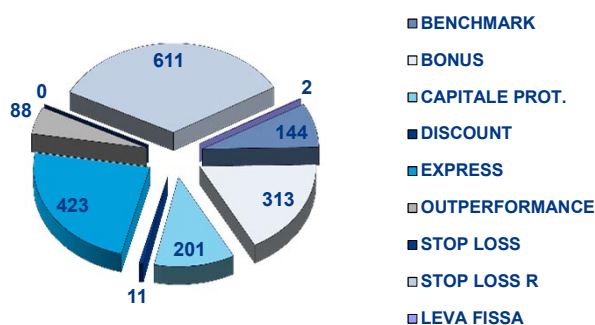
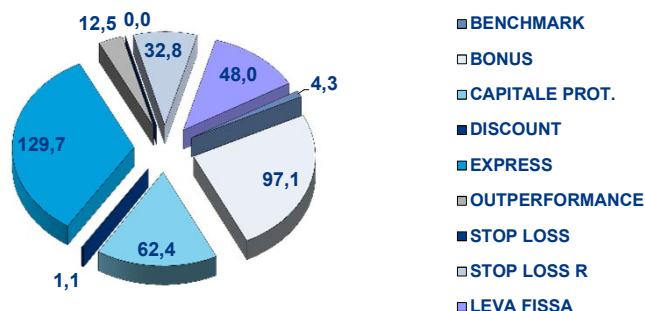
## CERTIFICATES



## PRINCIPALI INDICATORI

	LISTINO					SCAMBI					
	DIC 2011 QUOTATI A FINE MESE	AGOSTO 2012 QUOTATI A FINE MESE	NEW LISTED NEL MESE	SETTEMBRE 2012 QUOTATI A FINE MESE	NEW LISTED NEL MESE	AGOSTO 2012 CONTRATTI numero	CONTR. ML euro	SETTEMBRE 2012 CONTRATTI numero	CONTR. ML euro	GEN-SET 2012 CONTRATTI numero	CONTR. ML euro
<b>LEVERAGE CERTIFICATES - TIPOLOGIE DI SOTTOSTANTE</b>											
AZIONI ITALIANE	161	242	23	223	2	4 418	12.5	3 564	10.8	45 153	134.0
INDICI ITALIANI	53	58	6	62	10	3 582	7.9	9 781	55.9	37 128	122.2
AZIONI ESTERE	1	20	-	18	1	250	1.9	309	2.7	1 048	7.2
INDICI ESTERI	144	154	9	154	14	957	2.8	1 060	4.1	14 959	54.8
MATERIE PRIME (*)	116	65	-	97	33	389	2.2	606	3.3	4 073	15.8
TASSI DI INTERESSE (**)	23	40	-	38	-	280	3.6	258	3.1	3 797	34.2
TASSI DI CAMBIO (***)	9	17	-	17	-	102	0.1	176	0.8	1 505	5.4
ALTRO	4	4	-	4	-	-	-	-	-	4	0.0
<b>TOTALE</b>	<b>511</b>	<b>600</b>	<b>38</b>	<b>613</b>	<b>60</b>	<b>9 978</b>	<b>31.1</b>	<b>15 754</b>	<b>80.8</b>	<b>107 667</b>	<b>373.6</b>
<b>INVESTMENT CERTIFICATES - TIPOLOGIE DI SOTTOSTANTE</b>											
AZIONI ITALIANE	260	319	3	327	13	3 553	49.0	4 842	73.9	29 423	422.8
INDICI ITALIANI	119	106	2	107	2	1 190	17.4	2 091	37.1	12 952	192.1
AZIONI ESTERE	111	126	4	124	1	421	5.5	600	8.6	4 572	62.8
INDICI ESTERI	439	456	7	452	4	3 788	76.0	6 935	151.1	34 972	660.7
MATERIE PRIME (*)	48	34	-	34	-	108	1.0	198	2.7	1 250	16.5
TASSI DI INTERESSE (**)	-	-	-	-	-	-	-	-	-	-	-
TASSI DI CAMBIO (***)	14	8	-	10	2	117	3.2	249	3.6	1 611	33.1
ALTRO	110	131	2	126	2	1 121	18.4	1 894	30.0	14 146	221.0
<b>TOTALE</b>	<b>1 101</b>	<b>1 180</b>	<b>18</b>	<b>1 180</b>	<b>24</b>	<b>10 298</b>	<b>170.5</b>	<b>16 809</b>	<b>307.1</b>	<b>98 926</b>	<b>1 608.9</b>
(*) Sono inclusi i Futures su commodities (**) Sono inclusi i Futures su tassi di interesse (***) Sono inclusi i Futures su tassi di cambio											
<b>LEVERAGE CERTIFICATES - EMITTENTI</b>											
BARCLAYS BANK	34	50	8	47	2	714	1.0	803	2.2	9 865	42.7
SOCIETE GENERALE EFFKTEEN	-	-	-	2	2	-	-	6 138	48.0	6 138	48.0
THE ROYAL BANK OF SCOTLAND PLC	477	550	30	564	56	9 264	30.0	8 813	30.6	91 664	282.9
<b>TOTALE</b>	<b>511</b>	<b>600</b>	<b>38</b>	<b>613</b>	<b>60</b>	<b>9 978</b>	<b>31.1</b>	<b>15 754</b>	<b>80.8</b>	<b>107 667</b>	<b>373.6</b>
<b>INVESTMENT CERTIFICATES - EMITTENTI</b>											
BANCA ALETTI	89	89	2	87	-	2 509	39.9	3 746	69.4	17 388	264.0
BANCA IMI	115	103	2	103	2	1 160	25.8	2 439	63.6	14 464	309.9
BARCLAYS BANK	4	6	-	5	-	143	0.8	109	0.7	1 159	9.9
BNP PARIBAS	3	3	-	3	-	30	0.3	53	0.6	431	5.0
BNP PARIBAS ARBITRAGE ISSUANCE	250	334	8	324	5	3 653	55.1	5 014	75.3	30 496	402.9
COMMERZBANK	2	7	1	8	1	42	0.1	223	0.8	773	10.8
CREDIT AGRICOLE CIB FIN (GUERNSEY)	-	-	-	3	3	-	-	11	0.0	11	0.0
CREDIT AGRICOLE CIB FINANCIAL PROD	3	6	-	6	-	152	1.7	191	2.2	1 589	16.6
CREDIT SUISSE	6	6	-	7	1	19	1.0	24	0.4	223	8.6
CREDIT SUISSE INTERNATIONAL	1	1	-	-	-	-	-	-	-	21	0.6
CREDITO EMILIANO	5	2	-	2	-	1	0.0	5	0.0	47	0.2
DEUTSCHE BANK AG	102	104	4	104	-	961	21.7	1 834	41.2	10 098	212.5
GOLDMAN SACHS JERSEY LIMITED	5	-	-	-	-	-	-	-	-	19	0.0
INGBANK	6	10	-	12	2	42	0.3	219	1.9	681	5.6
JP MORGAN STRUCTURED PRODUCTS B.V	5	3	-	3	-	3	0.0	2	0.0	435	5.0
MACQUARIE STRUCTURED PRODUCTS EU	181	165	-	164	-	255	3.9	332	5.5	5 331	136.2
MERRILL LYNCH LUX	1	-	-	-	-	-	-	-	-	239	3.5
NATIXIS STRUCTURED PRODUCTS LIMITED	2	2	-	2	-	47	0.7	47	0.6	1 039	11.4
SAL OPPENHEIM	9	3	-	3	-	22	0.7	4	0.1	273	4.1
SOCIETE GENERALE ACCEPTANCE N.V.	4	2	-	2	-	1	0.0	6	0.1	76	0.7
SOCIETE GENERALE EFFKTEEN	65	64	1	74	10	263	4.7	479	9.8	3 003	41.3
THE ROYAL BANK OF SCOTLAND N.V.	27	23	-	1	-	35	0.4	-	-	568	8.1
THE ROYAL BANK OF SCOTLAND PLC	112	117	-	138	-	272	2.8	804	15.9	3 482	56.0
UBS AG	24	45	-	44	-	202	5.4	214	6.9	1 619	46.2
UNICREDIT BANK	80	85	-	85	-	486	4.8	1 053	12.1	5 461	49.7
<b>TOTALE</b>	<b>1 101</b>	<b>1 180</b>	<b>18</b>	<b>1 180</b>	<b>24</b>	<b>10 298</b>	<b>170.5</b>	<b>16 809</b>	<b>307.1</b>	<b>98 926</b>	<b>1 608.9</b>

## CERTIFICATES

**NUMERO STRUMENTI QUOTATI**

**CONTROVALORE SCAMBIATO PER MICROTIPOLOGIA - MLN EURO**


## PRINCIPALI INDICATORI

**LISTINO**

DIC 2011	AGOSTO 2012		SETTEMBRE 2012	
QUOTATI A FINE MESE	QUOTATI A FINE MESE	NEW LISTED NEL MESE	QUOTATI A FINE MESE	NEW LISTED NEL MESE
1 612	1 780	56	1 793	84

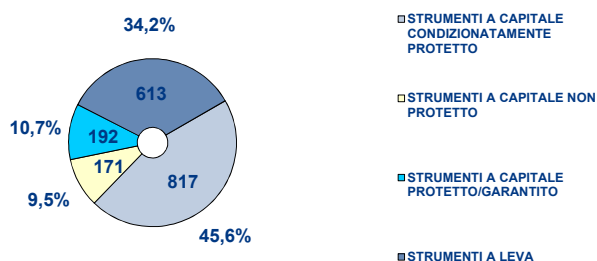
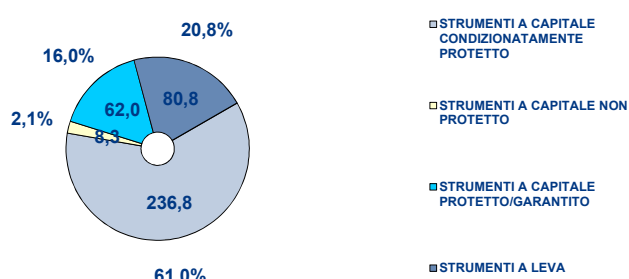
**SCAMBI**

AGOSTO 2012		SETTEMBRE 2012		GEN-SET 2012	
CONTRATTI numero	CONTROV. ML euro	CONTRATTI numero	CONTROV. ML euro	CONTRATTI numero	CONTROV. ML euro
20 276	201,5	32 563	387,9	206 593	1 982,5

**CERTIFICATES - TIPOLOGIA**

	DIC 2011	AGOSTO 2012	SETTEMBRE 2012	AGOSTO 2012	SETTEMBRE 2012	GEN-SET 2012
	QUOTATI A FINE MESE	QUOTATI A FINE MESE	NEW LISTED NEL MESE	QUOTATI A FINE MESE	NEW LISTED NEL MESE	CONTRATTI numero
BENCHMARK (*)	150	144	-	144	-	319
BONUS	300	312	7	313	2	3 995
CAPITALE PROT.	215	201	1	201	5	1 833
DISCOUNT	9	11	-	11	-	106
EXPRESS	326	426	10	423	14	3 556
OUTPERFORMANCE	101	86	-	88	3	489
STOP LOSS	-	-	-	-	-	-
STOP LOSS R	511	600	38	611	58	9 978
LEVA FISSA	-	-	-	2	2	-
<b>TOTALE</b>	<b>1 612</b>	<b>1 780</b>	<b>56</b>	<b>1 793</b>	<b>84</b>	<b>20 276</b>

(\*) Sono inclusi Open end e Quanto

**NUMERO DI STRUMENTI QUOTATI PER CLASSE ACEPI**

**CONTROVALORE SCAMBIATO PER CLASSE ACEPI**


## ANDAMENTO SCAMBI PER SOGLIE DI CONTROVALORE

**SOGLIE DI CONTROVALORE**

Soglie	AGOSTO 2012		SETTEMBRE 2012		GEN-SET 2012		
	Contratti	ML euro	Contratti	ML euro	Contratti	% TOT	ML euro
-	250	0,3	2 311	0,3	22 061	10,68%	2,7
250	500	0,6	2 124	0,8	16 089	7,79%	5,9
500	1 000	1,6	2 793	2,1	22 025	10,66%	16,2
1 000	2 000	3,6	3 712	5,3	26 507	12,83%	38,0
2 000	3 000	3,4	2 560	6,4	17 031	8,24%	42,1
3 000	4 000	3,6	1 698	5,8	10 984	5,32%	37,9
4 000	5 000	4,5	1 523	6,9	10 472	5,07%	47,6
5 000	10 000	20,2	5 165	35,9	29 699	14,38%	212,1
10 000	15 000	20,4	3 526	40,4	16 199	7,84%	188,3
15 000	20 000	15,1	1 565	26,8	8 372	4,05%	144,9
20 000	25 000	16,1	1 453	31,6	6 964	3,37%	152,3
25 000	50 000	48,5	2 490	85,9	12 619	6,11%	443,7
50 000	75 000	23,2	864	49,1	3 952	1,91%	227,0
75 000	150 000	34,6	665	67,0	3 086	1,49%	307,8
150 000	e oltre	5,9	114	23,6	533	0,26%	116,0

## CERTIFICATES

## PRIMI DIECI LEVERAGE CERTIFICATES PER CONTROLVALORE SCAMBIATI NEL MESE DI SETTEMBRE 2012

ISIN	Emittente	Facoltà	Strike	Sottostante	Barriera	Data Scadenza	Controlvalore ML EURO	% TOT	% CUM	Contratti
1 IT0006723263	SOCIETE GENERALE EFFEKTEN	BULL	-	FTSE MIB X5 D LEV TR		26/05/2017	30.9	38.24%	38.24%	3 797
2 IT0006723271	SOCIETE GENERALE EFFEKTEN	BEAR	-	FTSE MIB X5 D SH STR TR		26/05/2017	17.1	21.14%	59.38%	2 341
3 GB00B8C50P32	THE ROYAL BANK OF SCOTLAND PLC	BULL	0.1	BMPS	0.2	02/02/2015	1.5	1.85%	61.23%	147
4 GB00B78TRK62	THE ROYAL BANK OF SCOTLAND PLC	BULL	2.0	UNICREDIT	2.1	07/02/2021	1.1	1.33%	62.56%	136
5 NL0009700673	THE ROYAL BANK OF SCOTLAND PLC	BULL	1 289.2	FUTURE SU ORO	1 352.6	26/02/2021	1.0	1.27%	63.83%	52
6 GB00B6HYH612	THE ROYAL BANK OF SCOTLAND PLC	BEAR	16 971.0	FTSE MIB	16 708.0	31/03/2021	1.0	1.25%	65.08%	720
7 GB00B7PN5D00	THE ROYAL BANK OF SCOTLAND PLC	BULL	482.1	APPLE	505.8	05/01/2015	1.0	1.22%	66.30%	88
8 GB00B85WTC17	THE ROYAL BANK OF SCOTLAND PLC	BULL	11 999.0	FTSE MIB	12 287.0	02/02/2015	0.9	1.10%	67.40%	116
9 GB00B85WWY40	THE ROYAL BANK OF SCOTLAND PLC	BULL	2.5	UNICREDIT	2.6	02/02/2015	0.8	1.05%	68.45%	261
10 GB00B6HYH273	THE ROYAL BANK OF SCOTLAND PLC	BEAR	18 147.0	FTSE MIB	17 862.0	31/03/2021	0.8	0.98%	69.43%	178

## PRIMI DIECI CERTIFICATES A CAPITALE PROTETTO SCAMBIATI NEL MESE DI SETTEMBRE 2012

ISIN	Emittente	Nome Marketing	Livello di Protezione	Sottostante	Partecipazione	Cap	Data Scadenza	Controlvalore ML EURO	% TOT	% CUM	Contratti
1 IT0004814890	BANCA ALETTI	BORSA PROTETTA CAP	2 118.9	EURO STOXX 50	200.00%	2 595.7	31/05/2017	16.1	25.83%	25.83%	850
2 IT0004638240	BANCA IMI	EQUITY PROT QUANTO CAP	62.0	S&P GSCI AGRIC EXC RET IND	100.00%	97.3	30/09/2015	3.1	4.95%	30.78%	141
3 IT0004785926	BANCA ALETTI	BORSA PROTETTA CAP	15 957.3	FTSE MIB	100.00%	24 255.1	29/07/2016	2.6	4.24%	35.02%	116
4 IT0004459520	BANCA IMI	EQUITY PROT QUANTO CAP	239.8	S&P GSCI IND MET EX RET INC	100.00%	340.5	04/12/2014	1.9	3.11%	38.13%	76
5 IT0004778913	BANCA IMI	EQUITY PROT	112.2	HICP - EX TABACCO	310.00%	NO	14/12/2015	1.9	3.09%	41.23%	116
6 IT0004555626	BANCA IMI	EURO EQUITY PROT CAP	386.2	EUROSTOXX UTILITIES (P)	100.00%	540.7	23/12/2014	1.7	2.66%	43.89%	69
7 IT0004808140	BANCA ALETTI	BORSA PROTETTA CAP	2 306.4	EURO STOXX 50	100.00%	3 805.6	28/04/2017	1.5	2.44%	46.32%	71
8 IT0004652464	BANCA IMI	EQUITY PROT SHORT	1.3	EURUSD	NO	NO	30/11/2015	1.4	2.24%	48.57%	57
9 IT0004748999	BANCA IMI	EQUITY PROT CAP	2 096.3	EURO STOXX 50	100.00%	2 647.9	19/08/2013	1.4	2.19%	50.76%	21
10 GG00B3Z7Q569	CREDIT AGRICOLE CIB FINANCIAL PROD	EQUITY PROTECTION	14.0	ENI	100.00%	1.1	18/12/2015	1.3	2.11%	52.87%	113

## PRIMI DIECI BONUS CERTIFICATES PER CONTROLVALORE SCAMBIATI NEL MESE DI SETTEMBRE 2012

ISIN	Emittente	Nome Marketing	Sottostante	Barriera	Bonus	Cap	Data Scadenza	Controlvalore ML EURO	% TOT	% CUM	Contratti
1 NL0009526235	BNP PARIBAS ARBITRAGE ISSUANCE	BONUS CAP	UNICREDIT	2.1	115.00%	6.8	21/12/2012	8.3	8.52%	8.52%	446
2 DE000DE3EDD4	DEUTSCHE BANK AG	BONUS CAP	EURO STOXX 50	1 366.5	125.00%	3 826.1	13/10/2014	7.3	7.53%	16.05%	191
3 DE000HV7LK02	UNICREDIT BANK	BONUS	EURO STOXX 50	1 773.1	144.00%	NO	11/03/2013	6.3	6.49%	22.54%	563
4 IT0004443989	BANCA ALETTI	BONUS	FTSE MIB	9 019.0	145.00%	NO	30/01/2013	6.2	6.35%	28.89%	246
5 IT0004419286	BANCA ALETTI	BONUS	FTSE MIB	10 070.0	132.00%	NO	28/11/2012	4.4	4.54%	33.43%	219
6 IT0004569783	BANCA ALETTI	BONUS	EURO STOXX 50	1 669.1	119.00%	NO	30/01/2013	4.1	4.27%	37.70%	139
7 IT0004728272	BANCA ALETTI	BONUS	ENI	9.8	124.00%	NO	25/06/2015	3.4	3.45%	41.16%	267
8 NL0009526938	BNP PARIBAS ARBITRAGE ISSUANCE	BONUS CAP	INTESA SANPAOLO	0.6	140.00%	1.8	18/10/2013	2.7	2.80%	43.96%	129
9 IT0004491210	BANCA ALETTI	BONUS	EURO STOXX 50	1 611.7	125.00%	NO	27/05/2013	2.3	2.42%	46.38%	99
10 IT0004531478	BANCA ALETTI	BONUS	EURO STOXX 50	1 579.9	112.00%	NO	28/09/2012	2.3	2.35%	48.73%	95

## PRIMI DIECI BENCHMARK CERTIFICATES PER CONTROLVALORE SCAMBIATI NEL MESE DI SETTEMBRE 2012

ISIN	Emittente	Nome Marketing	Sottostante	Data Scadenza	Controlvalore ML EURO	% TOT	% CUM	Contratti
1 GB00B78T8N67	THE ROYAL BANK OF SCOTLAND PLC	QUANTO	ORO	03/02/2014	1.4	31.97%	31.97%	33
2 DE000BC2K2Y6	BARCLAYS BANK	IPATH	EUR ST50VOL SH-T FUT TR	27/04/2020	0.7	15.92%	47.89%	108
3 NL0006325094	THE ROYAL BANK OF SCOTLAND PLC	BENCHMARK	NYSE ARCA AIR IND USD	28/06/2013	0.2	5.51%	53.40%	4
4 NL0009477066	THE ROYAL BANK OF SCOTLAND PLC	BENCHMARK	DAX	04/06/2015	0.2	4.25%	57.65%	15
5 IT0006720459	SOCIETE GENERALE EFFEKTEN	BENCHMARK	WORLD BIO TOT RET	24/06/2016	0.2	3.91%	61.56%	13
6 NL0009654649	THE ROYAL BANK OF SCOTLAND PLC	VALUTA PLUS	VALUTA USD INDEX	24/11/2015	0.2	3.59%	65.16%	10
7 NL0009654599	THE ROYAL BANK OF SCOTLAND PLC	VALUTA PLUS	VALUTA JPY INDEX	24/11/2015	0.1	3.45%	68.60%	5
8 NL0009477280	THE ROYAL BANK OF SCOTLAND PLC	BENCHMARK	S&P 500	04/06/2013	0.1	3.01%	71.61%	4
9 NL0009478742	THE ROYAL BANK OF SCOTLAND PLC	BENCHMARK	FTSE MIB	08/06/2013	0.1	2.85%	74.46%	10
10 IT0004750631	BANCA IMI	REFLEX LONG	FTSE MIB	18/12/2015	0.1	2.14%	76.60%	14

## PRIMI DIECI ALTRI CERTIFICATES PER CONTROLVALORE SCAMBIATI NEL MESE DI SETTEMBRE 2012

ISIN	Emittente	Nome Marketing	Sottostante	Strike	Barriera	Data Scadenza	Controlvalore ML EURO	% TOT	% CUM	Contratti
1 XS0779552750	BANCA IMI	EXPRESS PREMIUM	EURO STOXX 50	2 116.2	1 163.9	31/05/2016	13.0	9.05%	9.05%	267
2 XS0749904016	BANCA IMI	EXPRESS PREMIUM	S&P 500	1 378.5	827.1	20/04/2016	8.5	5.96%	15.01%	174
3 DE000DE23T80	DEUTSCHE BANK AG	EXPRESS	EUROSTOXX50 S&P BRIC EUR	-	-	23/11/2012	4.5	3.12%	18.13%	220
4 DE000DE7L9M6	DEUTSCHE BANK AG	EXPRESS	EUR STOXX50	-	-	30/09/2016	4.1	2.83%	20.96%	197
5 GB00B6H22364	THE ROYAL BANK OF SCOTLAND PLC	CRESCENDO PLUS	ENEL/LOR/BASF/TOT/AS/ALZ	-	-	22/08/2016	3.7	2.55%	23.52%	147
6 NL0009932912	BNP PARIBAS ARBITRAGE ISSUANCE	ATHENA PLUS	FTSE MIB	16 954.7	-	28/10/2013	3.4	2.38%	25.90%	278
7 DE000D8Z5X7	DEUTSCHE BANK AG	EXPRESS	EURO STOXX 50	-	-	17/09/2015	2.9	2.01%	27.91%	69
8 IT0004657729	BANCA ALETTI	AUTOCALLABLE STEP PLUS	FTSE MIB	20 786.7	-	16/12/2014	2.7	1.90%	29.81%	84
9 NL0009944610	BNP PARIBAS ARBITRAGE ISSUANCE	ATHENA PLUS	EUROSTOXX BANKS (P)	105.3	-	30/09/2013	2.4	1.64%	31.45%	123
10 NL0009611334	BNP PARIBAS ARBITRAGE ISSUANCE	ATHENA RELAX	ENI	15.7	-	25/11/2013	2.1	1.45%	32.90%	146

## Novità del mese

Société Générale – quotazione dei primi certificati a Leva Fissa long e short su indici FTSE MIB a leva 5

## Markets Analysis

Piazza Affari, 6 - 20123 Milano

T +39 02 72426.478 | Fax +39 02 8646.4323

e-mail: research@borsaitaliana.it

www.borsaitaliana.it



**Borsa Italiana**  
London Stock Exchange Group