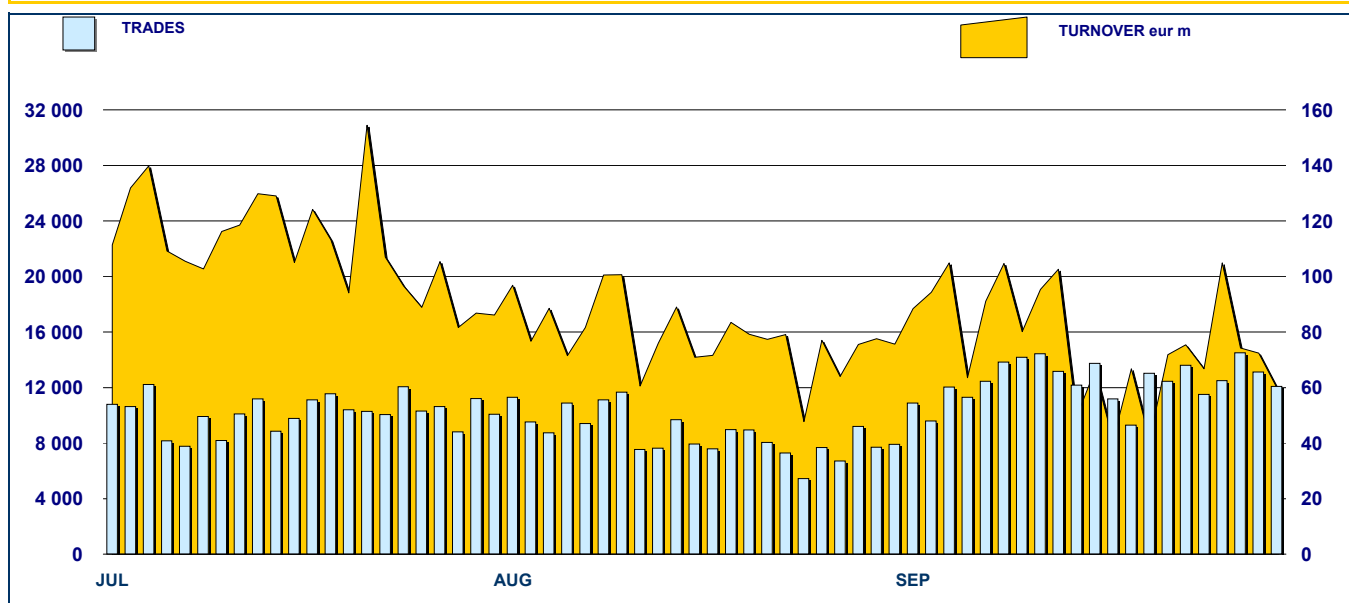


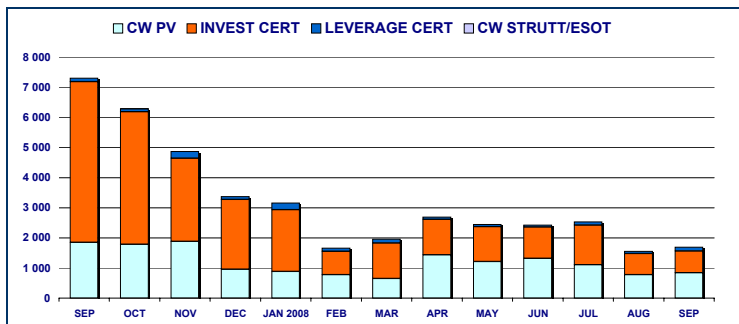
SECURITISED DERIVATIVES DAILY TURNOVER



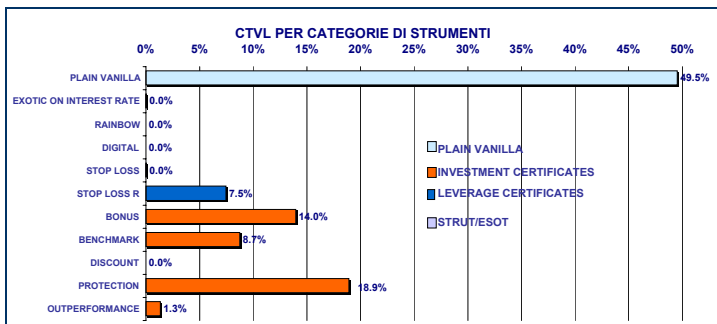
MAIN INDICATORS

	LISTED SeDeX					TRADING						
	DEC 2007		AUGUST 2008		SEPTEMBER 2008		AUGUST 2008		SEPTEMBER 2008		JAN-SEP 2008	
	LISTED END of MONTH	LISTED END of MONTH	MONTH NEW LISTED	LISTED END of MONTH	MONTH NEW LISTED	TRADES number	TURNOVER eur m	TRADES number	TURNOVER eur m	TRADES number	TURNOVER eur m	
MARKET SEGMENTS												
PLAIN VANILLA CW	2 839	2 717	42	2 329	391	147 783	772.5	230 717	837.2	1 810 359	8 958.0	
STRUCTURED/EXOTIC CW	154	157	-	112	-	649	0.7	1 125	0.6	9 534	10.0	
LEVERAGE CERTIFICATES	399	400	-	351	14	9 942	74.1	20 538	126.6	162 769	974.0	
INVESTMENT CERTIFICATES CLASS 1	270	288	23	287	-	3 056	53.5	5 362	147.9	38 786	658.9	
INVESTMENT CERTIFICATES CLASS 2	746	935	15	939	30	10 212	647.3	11 165	578.3	165 722	9 494.6	
TOTAL	4 408	4 497	80	4 018	435	171 642	1 548.1	268 907	1 690.5	2 187 170	20 095.6	
UNDERLYING ASSETS												
DOMESTIC SHARES	2 011	1 919	2	1 849	298	73 436	846.3	101 344	808.4	866 505	11 425.6	
DOMESTIC INDICES	438	578	30	511	76	69 111	405.0	125 950	475.6	943 617	4 568.8	
FOREIGN SHARES	223	232	-	201	-	2 588	7.7	3 665	7.4	31 637	108.4	
FOREIGN INDICES	1 065	1 101	45	916	35	16 051	219.1	20 666	278.2	236 603	3 424.5	
COMMODITIES (*)	333	270	-	241	-	6 026	14.2	11 729	30.3	65 488	237.9	
INTEREST RATE (**)	143	119	-	119	-	678	3.5	1 223	9.6	10 167	51.5	
CROSS RATE (***)	166	195	1	141	24	3 525	50.0	3 967	74.1	29 779	224.8	
OTHERS	29	83	2	40	2	227	2.4	363	7.0	3 374	53.9	
TOTAL	4 408	4 497	80	4 018	435	171 642	1 548.1	268 907	1 690.5	2 187 170	20 095.6	
(*) Futures on Commodities are included												
(**) Futures on Interest rate are included												
(***) Futures on Cross rate are included												
ISSUERS												
ABAXBANK	54	30	-	25	-	9	0.1	18	0.2	208	3.1	
ABN AMRO BANK	667	717	-	658	-	12 260	129.1	24 226	256.6	185 601	1 415.7	
BANCA ALETTI	126	157	-	177	31	1 139	35.9	1 222	22.6	58 025	2 827.4	
BANCA ANTONVENETA	117	108	-	108	-	605	0.3	1 104	0.4	10 601	7.9	
BANCA CABOTO	-	-	-	-	-	-	-	-	-	-	-	
BANCA IMI	789	584	21	488	-	39 200	280.4	37 513	232.9	338 482	3 027.6	
BAYERISCHE HYPO-UND VEREINSBANK	59	318	-	80	-	3 911	20.3	960	10.1	54 143	489.0	
BNP PARIBAS ARBITRAGE ISSUANCE	5	284	9	393	128	10 377	41.4	18 267	75.1	80 542	449.0	
CREDIT SUISSE INTERNATIONAL	-	1	1	1	-	3	0.0	31	0.4	34	0.4	
DEUTSCHE BANK AG	755	443	43	548	185	15 490	427.7	26 081	429.0	217 525	5 085.2	
DEUTSCHE BANK AG LONDON	3	1	-	1	-	-	-	1	0.0	27	0.2	
GOLDMAN SACHS INTERNATIONAL	22	21	-	21	-	73	1.4	250	2.2	1 793	51.4	
GOLDMAN SACHS JERSEY LIMITED	559	397	-	252	-	1 500	2.0	2 669	7.1	237 732	658.2	
JP MORGAN CHASE BANK	3	4	-	4	-	45	0.6	100	1.2	1 223	14.6	
MERRILL LYNCH LUX	13	2	1	2	-	22	0.2	112	1.1	166	2.0	
MORGAN STANLEY & CO. INTERNATIONAL	-	5	-	5	-	-	-	-	-	3	0.0	
NOMURA BANK INTERNATIONAL	-	1	1	1	-	1	0.0	-	-	1	0.0	
SAL OPPENHEIM	22	48	-	57	9	224	3.5	460	9.5	2 512	43.9	
SOCIETE GENERALE	497	504	-	466	80	67 559	279.7	129 096	353.2	752 590	2 621.7	
SOCIETE GENERALE ACCEPTANCE N.V.	18	18	-	18	-	169	1.8	321	3.2	3 690	37.6	
SOCIETE GENERALE EFFETEN	25	55	4	57	2	170	1.0	248	2.1	1 640	23.4	
UBS AG	12	12	-	12	-	-	-	2	0.0	20	0.1	
UNICREDIT	662	780	-	637	-	18 875	322.8	26 209	283.5	240 565	3 337.0	
VONTOBEL FINANCIAL PRODUCTS GMBH	-	7	-	7	-	10	0.0	17	0.0	47	0.1	
TOTAL	4 408	4 497	80	4 018	435	171 642	1 548.1	268 907	1 690.5	2 187 170	20 095.6	

TURNOVER
MONTHLY FIGURES - eur m



TURNOVER BY TYPOLOGIES
MONTHLY FIGURES - eur m



MOST TRADED UNDERLYING ASSETS
IN TERMS OF NUMBER OF TRADES

UNDERLYING ASSET	TRADES			DAILY AVERAGE
	NUMBER	% TOT	% CUM	
S&P/MIB	125 921	46.83%	46.83%	5 724
FIAT	29 027	10.79%	57.62%	1 319
UNICREDIT	15 528	5.77%	63.40%	706
ENI	15 286	5.68%	69.08%	695
ENEL	7 145	2.66%	71.74%	325
DAX	5 947	2.21%	73.95%	270
INTESA SANPAOLO	5 078	1.89%	75.84%	231
DOW JONES EURO STOXX 50	4 479	1.67%	77.50%	204
STMICROELECTRONICS	4 126	1.53%	79.04%	188
FUTURE BRENT 12/10	3 816	1.42%	80.46%	173

MOST TRADED UNDERLYING ASSETS
IN TERMS OF TURNOVER

UNDERLYING ASSET	TURNOVER			DAILY AVERAGE
	eur m	% TOT	% CUM	
S&P/MIB	475.48	28.13%	28.13%	21.61
ENI	391.53	23.16%	51.29%	17.80
INTESA SANPAOLO	123.20	7.29%	58.57%	5.60
FIAT	106.52	6.30%	64.87%	4.84
EUR EURIBOR3M TRMMI	99.13	5.86%	70.74%	4.51
DOW JONES EURO STOXX 50	94.22	5.57%	76.31%	4.28
GENERALI	55.05	3.26%	79.57%	2.50
ENEL	41.59	2.46%	82.03%	1.89
FUTURE SU CAMBIO EUR/USD	37.04	2.19%	84.22%	1.68
UNICREDIT	34.23	2.02%	86.24%	1.56

MOST TRADED INSTRUMENTS

PLAIN VANILLA COVERED WARRANTS - SEPTEMBER 2008

ISIN	ISSUER	UNDERLYING	MKTG NAME	TURNOV. eur m
FR0010584763	SOCIETE GENERALE	S&P/MIB	PLAIN VANILLA	68.61
IT0004337728	BANCA IMI	S&P/MIB	PLAIN VANILLA	52.25
FR0010645572	SOCIETE GENERALE	S&P/MIB	PLAIN VANILLA	38.15
FR0010645549	SOCIETE GENERALE	S&P/MIB	PLAIN VANILLA	37.91
FR0010584755	SOCIETE GENERALE	S&P/MIB	PLAIN VANILLA	36.99

LEVERAGE CERTIFICATES - SEPTEMBER 2008

ISIN	ISSUER	UNDERLYING	MKTG NAME	TURNOV. eur m
NL0006265530	ABN AMRO BANK	FUTURE SU CMINI FUTURES		31.34
NL0006355810	ABN AMRO BANK	S&P/MIB MINI FUTURES		8.66
NL0000691954	ABN AMRO BANK	FUTURE SU BMINI FUTURES		6.75
NL0006253130	ABN AMRO BANK	S&P/MIB MINI FUTURES		6.66
NL0006253122	ABN AMRO BANK	S&P/MIB MINI FUTURES		5.73

STRUCTURED/EXOTIC COVERED WARRANTS - SEPTEMBER 2008

ISIN	ISSUER	UNDERLYING	MKTG NAME	TURNOV. eur m
IT0003921258	BANCA ANTONVENETA	EURIBOR 3M	EURIBOR CAP	0.07
IT0004345861	BANCA IMI	B1 BASKET SPANISH BANK ALPHA WARRANT		0.04
IT0004245251	BANCA ALETTI	DOW JONES EURO STOXX 50 VALORE NOMINAL		0.03
IT0003805501	BANCA ANTONVENETA	EURIBOR 3M	EURIBOR CAP	0.03
IT0003805493	BANCA ANTONVENETA	EURIBOR 3M	EURIBOR CAP	0.02

INVESTMENT CERTIFICATES - SEPTEMBER 2008

ISIN	ISSUER	UNDERLYING	MKTG NAME	TURNOV. eur m
DE000DB6Z3Y5	DEUTSCHE BANK AG	ENI	EQUITY PROTECTION	188.90
IT0004035934	UNICREDIT	INTESA SANP BONUS		113.70
NL0006329989	ABN AMRO BANK	EUR EURIBOFVALUTA PLUS		99.13
IT0004035918	UNICREDIT	ENI	BONUS	82.71
DE000DB3QDS9	DEUTSCHE BANK AG	ENI	EQUITY PROTECTION	61.48

News

JP Morgan Chase Bank - New Issue Programme for Equity Income Certificates
 BNP Paribas Arbitrage Issuance B.V. - New Issue Programme for Athena Worst of Certificates
 Abaxbank S.p.A. - New Issue Programme for Covered Warrants on Shares and Indices

Glossary

Plain Vanilla: plain vanilla Covered Warrants

IC - Benchmark: linear tracking of the underlying

IC - Bonus: minimum return guaranteed in case of moderate decline

IC - Equity Protection: (partial/total) protection from decline

IC - Discount: purchase of the underlying at a discounted price

IC - Structured: combination of different options

LC - Stop Loss: certificates with a knock-out barrier and leverage effect

LC - Stop Loss R: Stop Loss with daily update of the strike

CW SE - Exotics on Exchange Rates: CWs on interest rates and with periodic exercise

CW SE - Rainbow: CWs on a ratio of two assets



Research & Development
 Piazza degli Affari, 6 - 20123 - Milano
 Tel +39 02 72426.478 - Fax +39 02 8646.4323
 e-mail: research@borsaitaliana.it
www.borsaitaliana.it

The publication of this document does not represent solicitation, by Borsa Italiana S.p.A., of public saving and is not to be considered as a recommendation by Borsa Italiana as to the suitability of the investment, if any, herein described.
 This document has not to be considered complete and it is meant for information and discussion purposes only. Borsa Italiana accepts no liability, arising, without limitation to the generality of the foregoing, from inaccuracies and/or mistakes, for decisions and/or actions taken by any party based on this documents.
 Trademarks Borsa Italiana and Borsa Italiana's logo, Expandi, IDEM, MOT, MTA, MTF, STAR, SeBeX, All STARS, MIB, MIB 30, MIBTEL, MIBEX, IDEX, ITEX, Bit Club, Academy, MiniFIB, DDM, EuroMOT, Market Connect, NIS are owned by Borsa Italiana S.p.A.
 Trademark S&P is owned by The McGraw-Hill Companies Inc.
 London Stock Exchange and the coat of arms device are registered trade marks of London Stock Exchange plc.
 The above trademarks and any other trademark owned by the London Stock Exchange Group cannot be used without express written consent by the Company having the ownership of the same.
 The Group promotes and offers the post-trading services of Cassa di Compensazione e Garanzia S.p.A. and Monte Titoli S.p.A. in an equitable, transparent and non-discriminatory manner and on the basis of criteria and procedure aimed at assuring interoperability, security and equal treatment among market infrastructures, to all subjects who so request and are qualified in accordance with national and community legislation, applicable rules and decisions of the competent Authorities.
 © October 2008 - Borsa Italiana S.p.A., registration to Registry of the Enterprises of Milan (Italy) (no. 12066470159).
 Registered Office: Piazza degli Affari, 6 - 20123 Milan (Italy) - Subject to direction and coordination of London Stock Exchange Group plc.

Vontobel Open End Certificates sostenibili – Investire pensando al futuro.



Open End Certificates su:

- Vontobel Sustainable Consumption TR Index
- Vontobel Smart Mobility TR Index

Open End Certificates

Sottostante	ISIN
Vontobel Smart Mobility TR Index	DE000VTA0AF9
Vontobel Sustainable Consumption TR Index	DE000VTA0AG7

I problemi sociali ed ecologici sono trend globali che hanno un influsso sempre più importante sulla nostra società e sull'economia. Da ciò non derivano solo rischi ma anche opportunità. Le aziende, per esempio, possono sfruttare questi trend sviluppando tecnologie e prodotti adeguati e assicurarsi così un vantaggio rispetto alla concorrenza, nonché un successo economico a lungo termine. Di conseguenza, anche gli investitori possono realizzare un valore aggiunto a lungo termine.

La vostra idea: Desiderate sostenere aziende che includono nelle loro strategie l'ambiente e la società. Cercate strumenti di investimento innovativi che offrono un accesso semplice, ampiamente diversificato ai diversi temi della sostenibilità.

La nostra soluzione: Vontobel con questi Open End Certificates propone degli investimenti diversificati in imprese selezionate secondo un rating di sostenibilità e le previsioni sulla crescita degli utili per azioni.

Caratteristiche dei prodotti

- partecipazione all'andamento di un portafoglio diversificato in un tema sostenibile
- niente limiti temporali
- liquidità sul mercato secondario e quotazione al SeDeX di Borsa Italiana
- approccio dinamico per una soluzione d'investimento a lungo termine

I Vontobel Smart Mobility TR Index Open End Certificates

Investire in imprese che, in modo innovativo ed efficiente, si impegnano a portare il loro contributo al problema del riscaldamento globale del pianeta. Lo Smart Mobility Index è composto da 16 azioni facenti parte di 4 settori che soddisfano le condizioni di mobilità sostenibile.

I Vontobel Sustainable Consumption TR Index Open End Certificates

Investire nel consumo sostenibile, puntando su imprese che operano in modo ecocompatibile e socialmente responsabile. Il Sustainable Consumption Total Return Index è composto da 20 imprese selezionate ed equamente ponderate e viene costantemente calcolato, aggiornato e pubblicato dalla Banca Vontobel.

Volete saperne di più?

Tutte le informazioni su www.derinet.it o chiamando al 848 78 14 15

Avvertenze: prima dell'acquisto e della negoziazione dei Certificates si raccomanda di leggere attentamente il Base Prospectus e i relativi Final Terms disponibili gratuitamente presso la sede legale dell'emittente Vontobel Financial Products GmbH, in Kaiserstrasse 6, 60311 Francoforte sul Meno o sul sito internet www.derinet.it. Il presente messaggio ha mero scopo informativo e illustrativo rispetto alle informazioni contenute nel Base Prospectus e nei pertinenti Final Terms. Le informazioni contenute nel presente messaggio non sono e non devono essere intese come una raccomandazione, una ricerca o un'altra informazione intesa a raccomandare o a proporre una strategia di investimento, né alla stregua di una sollecitazione o di una consulenza in materia di investimenti o di altra natura. L'adempimento degli impegni dell'emittente (Vontobel Financial Products GmbH), secondo le relative condizioni del prodotto, viene garantito da Bank Vontobel AG. Il rating non deve essere inteso come una raccomandazione per comprare, vendere o tenere un titolo e non funge come garanzia che non subentrino perdite. Il rating è soggetto a variazioni da parte delle agenzie di rating.



Private Banking
Investment Banking
Asset Management

Performance creates trust

Bank Vontobel AG – Long Term Rating
S&P A+, Moody's A1