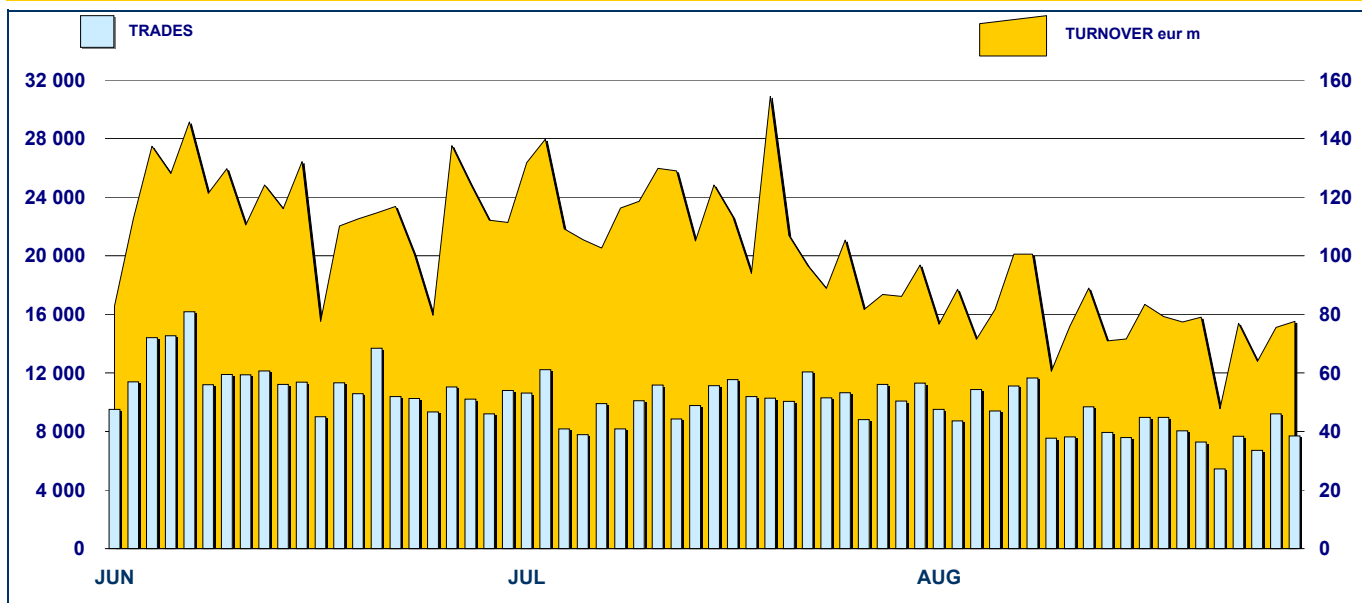


## SECURITISED DERIVATIVES DAILY TURNOVER



## MAIN INDICATORS

### LISTED SeDeX

### TRADING

	DEC 2007		JULY 2008		AUGUST 2008		JULY 2008		AUGUST 2008		JAN-AGO 2008	
	LISTED END OF MONTH	LISTED END OF MONTH	MONTH NEW LISTED	LISTED END OF MONTH	MONTH NEW LISTED	TRADES number	TURNOVER eur m	TRADES number	TURNOVER eur m	TRADES number	TURNOVER eur m	
<b>MARKET SEGMENTS</b>												
PLAIN VANILLA CW	2 839	3 169	331	2 717	42	197 335	1 105.5	147 783	772.5	1 579 642	8 120.8	
STRUCTURED/EXOTIC CW	154	157	-	157	-	810	0.7	649	0.7	8 409	9.5	
LEVERAGE CERTIFICATES	399	429	64	400	-	15 855	110.2	9 942	74.1	142 231	847.4	
INVESTMENT CERTIFICATES CLASS A	270	265	10	288	23	3 293	114.6	3 056	53.5	33 424	511.0	
INVESTMENT CERTIFICATES CLASS B	746	923	41	935	15	18 026	1 202.9	10 212	647.3	154 557	8 916.4	
<b>TOTAL</b>	<b>4 408</b>	<b>4 943</b>	<b>446</b>	<b>4 497</b>	<b>80</b>	<b>235 319</b>	<b>2 533.8</b>	<b>171 642</b>	<b>1 548.1</b>	<b>1 918 263</b>	<b>18 405.0</b>	
<b>UNDERLYING ASSETS</b>												
DOMESTIC SHARES	2 011	2 378	320	1 919	2	109 348	1 510.9	73 436	846.3	765 161	10 617.2	
DOMESTIC INDICES	438	560	61	578	30	87 231	522.4	69 111	405.0	817 667	4 093.2	
FOREIGN SHARES	223	232	5	232	-	2 681	8.1	2 588	7.7	27 972	101.1	
FOREIGN INDICES	1 065	1 061	48	1 101	45	21 528	433.0	16 051	219.1	215 937	3 146.4	
COMMODITIES (*)	333	313	6	270	-	8 938	23.8	6 026	14.2	53 759	207.6	
INTEREST RATE (**)	143	120	4	119	-	910	14.3	678	3.5	8 944	41.9	
CROSS RATE (***)	166	198	1	195	1	4 327	15.5	3 525	50.0	25 812	150.7	
OTHERS	29	81	1	83	2	356	5.9	227	2.4	3 011	46.9	
<b>TOTAL</b>	<b>4 408</b>	<b>4 943</b>	<b>446</b>	<b>4 497</b>	<b>80</b>	<b>235 319</b>	<b>2 533.8</b>	<b>171 642</b>	<b>1 548.1</b>	<b>1 918 263</b>	<b>18 405.0</b>	

(\*) Futures on Commodities are included

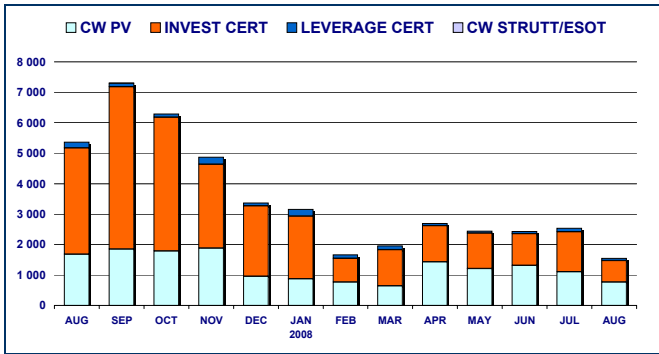
(\*\*) Futures on Interest rate are included

(\*\*\*) Futures on Cross rate are included

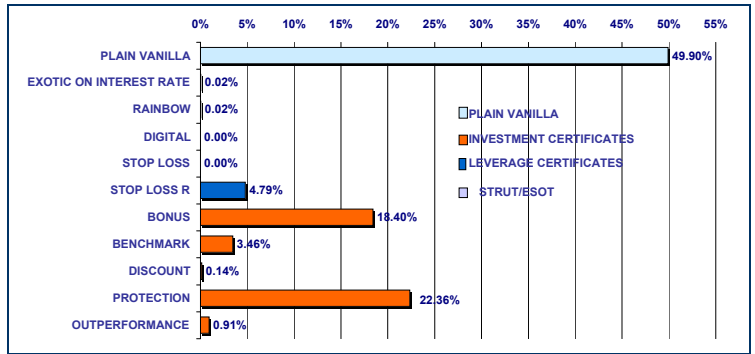
### ISSUERS

ABAXBANK	54	30	3	30	-	13	0.6	9	0.1	190	2.9
ABN AMRO BANK	667	747	66	717	-	18 310	220.7	12 260	129.1	161 375	1 159.1
BANCA ALETTI	126	157	4	157	-	4 148	233.7	1 139	35.9	56 803	2 804.8
BANCA ANTONVENETA	117	108	-	108	-	775	0.5	605	0.3	9 497	7.4
BANCA IMI	789	743	67	584	21	44 309	343.2	39 200	280.4	300 969	2 794.7
BAYERISCHE HYPO-UND VEREINSBANK	59	319	6	318	-	6 376	100.6	3 911	20.3	53 183	478.9
BNP PARIBAS ARBITRAGE ISSUANCE	5	354	139	284	9	17 697	84.5	10 377	41.4	62 275	373.9
CREDIT SUISSE INTERNATIONAL	-	-	-	1	1	-	-	3	0.03	3	0.03
DEUTSCHE BANK AG	755	600	96	443	43	31 089	756.2	15 490	427.7	191 444	4 656.2
DEUTSCHE BANK AG LONDON	3	1	-	1	-	3	0.0	-	-	26	0.2
GOLDMAN SACHS INTERNATIONAL	22	21	-	21	-	119	0.6	73	1.4	1 543	49.2
GOLDMAN SACHS JERSEY LIMITED	559	408	-	397	-	3 801	6.1	1 500	2.0	235 063	651.1
JP MORGAN CHASE BANK	3	4	-	4	-	96	1.1	45	0.6	1 123	13.5
MERRILL LYNCH LUX	13	1	-	2	1	2	0.002	22	0.2	54	0.9
MORGAN STANLEY & CO. INTERNATIONAL	-	5	-	5	-	-	-	-	-	3	0.002
NOMURA BANK INTERNATIONAL	-	-	-	1	1	-	-	1	0.0	1	0.002
SAL OPPENHEIM	22	48	2	48	-	345	7.3	224	3.5	2 052	34.4
SOCIETE GENERALE	497	520	61	504	-	82 077	314.2	67 559	279.7	623 494	2 268.5
SOCIETE GENERALE ACCEPTANCE N.V.	18	18	-	18	-	209	2.3	169	1.8	3 369	34.4
SOCIETE GENERALE EFFETEN	25	51	-	55	4	248	2.4	170	1.0	1 392	21.3
UBS AG	12	12	-	12	-	-	-	-	-	18	0.05
UNICREDIT	662	789	-	780	-	25 691	459.9	18 875	322.8	214 356	3 053.5
VONTOBEL FINANCIAL PRODUCTS GMBH	-	7	2	7	-	11	0.05	10	0.01	30	0.1
<b>TOTAL</b>	<b>4 408</b>	<b>4 943</b>	<b>446</b>	<b>4497</b>	<b>80</b>	<b>235 319</b>	<b>2 533.8</b>	<b>171 642</b>	<b>1 548.1</b>	<b>1 918 263</b>	<b>18 405.0</b>

**TURNOVER**  
MONTHLY FIGURES - eur m



**TURNOVER BY TYPOLOGIES**  
MONTHLY FIGURES - eur m



**MOST TRADED UNDERLYING ASSETS**  
IN TERMS OF NUMBER OF TRADES

UNDERLYING ASSET	AUGUST 2008			
	TRADES			DAILY AVERAGE
	NUMBER	% TOT	% CUM	
S&P/MIB	69 095	40.26%	40.26%	3 455
FIAT	20 977	12.22%	52.48%	1 049
ENI	14 690	8.56%	61.04%	735
UNICREDIT	6 371	3.71%	64.75%	319
DAX	5 508	3.21%	67.96%	275
DOW JONES EURO STOXX 50	5 504	3.21%	71.16%	275
STMICROELECTRONICS	4 364	2.54%	73.71%	218
GENERALI	4 362	2.54%	76.25%	218
ENEL	3 065	1.79%	78.03%	153
EUR/USD	2 585	1.51%	79.54%	129

**MOST TRADED UNDERLYING ASSETS**  
IN TERMS OF TURNOVER

UNDERLYING ASSET	AUGUST 2008			
	TURNOVER			DAILY AVERAGE
	eur m	% TOT	% CUM	
ENI	519.86	33.58%	33.58%	25.99
S&P/MIB	404.86	26.15%	59.73%	20.24
DOW JONES EURO STOXX 50	125.00	8.07%	67.81%	6.25
GENERALI	109.06	7.04%	74.85%	5.45
FIAT	60.87	3.93%	78.78%	3.04
INTESA SANPAOLO	59.17	3.82%	82.60%	2.96
DAX	39.34	2.54%	85.14%	1.97
EUR EURIBOR3M TRMMI	36.08	2.33%	87.47%	1.80
FUTURE SU CAMBIO EUR/USD	32.25	2.08%	89.56%	1.61
UNICREDIT	29.55	1.91%	91.47%	1.48

**MOST TRADED INSTRUMENTS**

PLAIN VANILLA COVERED WARRANTS - AUGUST 2008					LEVERAGE CERTIFICATES - AUGUST 2008				
ISIN	ISSUER	UNDERLYING	MKTG NAME	TURNOV. eur m	ISIN	ISSUER	UNDERLYING	MKTG NAME	TURNOV. eur m
FR0010584763	SOCIETE GENERALE	S&P/MIB	PLAIN VANILLA	89.07	NL0006265563	ABN AMRO BANK	FUTURE CAMBIO EUR/USE	MINI FUT	26.89
FR0010584755	SOCIETE GENERALE	S&P/MIB	PLAIN VANILLA	52.85	NL0006253130	ABN AMRO BANK	S&P/MIB	MINI FUT	5.77
DE000DB3X6Y3	DEUTSCHE BANK AG	DJ EURO STOXX 50	PLAIN VANILLA	51.40	NL0006253189	ABN AMRO BANK	DAX	MINI FUT	3.64
DE000DB3E0Y9	DEUTSCHE BANK AG	DJ EURO STOXX 50	PLAIN VANILLA	45.69	NL0006356032	ABN AMRO BANK	FUTURE SU BUND	MINI FUT	3.06
IT0004369325	BANCA IMI	S&P/MIB	PLAIN VANILLA	42.38	NL0006324956	ABN AMRO BANK	S&P/MIB	MINI FUT	2.68

STRUCTURED/EXOTIC COVERED WARRANTS - AUGUST 2008					INVESTMENT CERTIFICATES - AUGUST 2008				
ISIN	ISSUER	UNDERLYING	MKTG NAME	TURNOV. eur m	ISIN	ISSUER	UNDERLYING	MKTG NAME	TURNOV. eur m
IT0004345861	BANCA IMI	BI1 BASKET SPANIS ALPHA WARRANT		0.29	IT0004035918	UNICREDIT	ENI	BONUS	212.10
IT0003921258	BANCA ANTONVENETA	EURIBOR 3M	EURIBOR CAP	0.05	DE000DB3QDS9	DEUTSCHE BANK AG	ENI	EQUITY PROT	136.67
IT0004275001	BANCA ALETTI	S&P/MIB	CW VN PUT	0.04	DE000DB3QDT7	DEUTSCHE BANK AG	ENI	EQUITY PROT	63.95
IT0004081706	BANCA ANTONVENETA	EURIBOR 3M	EURIBOR CAP	0.03	IT0004035934	UNICREDIT	INTESA SANPAOLO	BONUS	49.88
IT0004275019	BANCA ALETTI	DJ EURO STOXX 50	CW VN PUT	0.03	DE000DB3QDM2	DEUTSCHE BANK AG	GENERALI	EQUITY PROT	45.04

**News**

Deutsche Bank - New Issue Programme of Plain Vanilla Covered Warrants on Shares and Indices and of Bonus, Bonus Worst Of, Double Chance and Outperformance Certificates on Shares, Indices, Exchange Rates, Commodities and Baskets

**Glossary**

Plain Vanilla: plain vanilla Covered Warrants  
 IC - Benchmark: linear tracking of the underlying  
 IC - Bonus: minimum return guaranteed in case of moderate decline  
 IC - Equity Protection: (partial/total) protection from decline  
 IC - Discount: purchase of the underlying at a discounted price  
 IC - Structured: combination of different options  
 LC - Stop Loss: certificates with a knock-out barrier and leverage effect  
 LC - Stop Loss R: Stop Loss with daily update of the strike  
 CW SE - Exotics on Exchange Rates: CWs on interest rates and with periodic exercise  
 CW SE - Rainbow: CWs on a ratio of two assets



Research & Development  
 Piazza degli Affari, 6 - 20123 - Milano  
 Tel +39 02 72426.478 - Fax +39 02 8646.4323  
 e-mail: [research@borsaitaliana.it](mailto:research@borsaitaliana.it)  
[www.borsaitaliana.it](http://www.borsaitaliana.it)

The diffusion of this document does not represent solicitation, by Borsa Italiana S.p.A., of public saving and is not to be considered as suggestion by Borsa Italiana S.p.A. to the suitability of the investment, if any, herein described. This document has not to be considered complete and it is meant for information and personal purposes only. Borsa Italiana S.p.A. accepts no liability, rising, without limitation to the generality of foregoing from inaccuracies and/or mistakes, for decisions and/or actions taken by any part based on this document. Trademarks Borsa Italiana, All STARS, EuroMOT, Expandi, IDEM, MTA, MOT, MTF, STAR, SeDex, MIB, MIB30, MIBTEL, MIDEX, IDEX, ITEX, Bit Club, Academy, MiniFIB, Market Connect, DDM, NIS, and Borsa Italiana's logo are owned by Borsa Italiana S.p.A. Trademarks MTS, MTS Società per il Mercato dei Titoli di Stato, Bond Vision, EuroMTS and TelematicoExchange Place are owned by MTS S.p.A. Trademark S&P is owned by The Mc Graw-Hill Companies Inc. The above trademarks and any other trademark owned by the Borsa Italiana Group cannot be used without previous written approval by the Company having the ownership of the same. Pursuant to article 1497-bis of the Italian Civil Code, Borsa Italiana S.p.A. is subject to direction and coordination functions by LSEG Plc.

# Ridurre la partecipazione se i rischi di mercato sono elevati.



## Vontobel Managed Risk Index TR Open End Certificates

### La nuova generazione di indici Bank Vontobel.

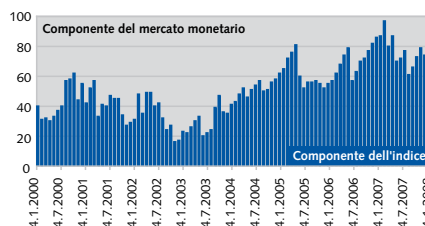
Gli investimenti che replicano gli indici di mercato sono operazioni che soddisfano un'importante funzione di allocazione. La maggior parte di questi prodotti punta a riprodurre il più fedelmente possibile l'indice o il mercato corrispondente. Se da un lato questa strategia conduce a rendimenti soddisfacenti in caso di quotazioni al rialzo, dall'altro non protegge da perdite in caso di quotazioni al ribasso.

Vontobel in collaborazione con l'esperto di modelli quantitativi swissQuant Group ha sviluppato una nuova generazione di indici, che in fasi di maggiore volatilità – quindi caratterizzate da rischi di mercato più elevati – riduce la partecipazione alla performance dell'indice di riferimento. A seconda dell'andamento della volatilità una quota più o meno elevata verrà allocata nell'indice di riferimento e la quota restante nel mercato monetario. Gli Open End Certificates sul Vontobel Managed Risk Index TR mirano, tramite l'osservazione e la gestione della volatilità, a raggiungere una migliore performance rispetto all'indice di riferimento.

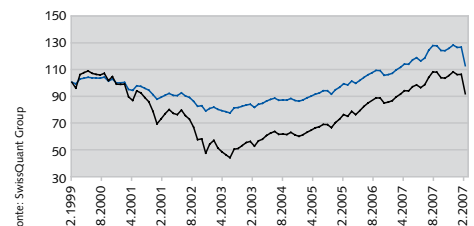
### Gamma Prodotti

	Benchmark	ISIN
USA	S&P 500 TR	DE000VTA0AB8
Europe	DJ EuroSTOXX 50 TR	DE000VTA0AC6
Italy	S&P MIB TR	DE000VTA0AD4
Commodity	S&P GSCI TR	DE000VTA0AE2

### Allocazione dinamica dell'indice DJ EuroStoxx 50: esposizione all'indice in %



### Confronto tra l'analisi retrospettiva storica dell'indice DJ EuroStoxx 50 (nero) e la relativa strategia (blu)



I dati storici non rappresentano in alcun modo una garanzia in merito all'andamento futuro.

Volete saperne di più? Tutte le informazioni su [www.derinet.it](http://www.derinet.it) o chiamando al numero **848 78 14 15**

Avvertenze: prima dell'acquisto e della negoziazione dei Certificates si raccomanda di leggere attentamente il Base Prospectus e i relativi Final Terms disponibili gratuitamente presso la sede legale dell'emittente Vontobel Financial Products GmbH, in Kaiserstrasse 6, 60311 Francoforte sul Meno o sul sito internet [www.derinet.it](http://www.derinet.it). Il presente messaggio ha mero scopo informativo e illustrativo rispetto alle informazioni contenute nel Base Prospectus e nei pertinenti Final Terms. Le informazioni contenute nel presente messaggio non sono e non devono essere intese come una raccomandazione, una ricerca o un'altra informazione intesa a raccomandare o a proporre una strategia di investimento, né alla stregua di una sollecitazione o di una consulenza in materia di investimenti o di altra natura.



**Private Banking  
Investment Banking  
Asset Management**

**Performance creates trust**