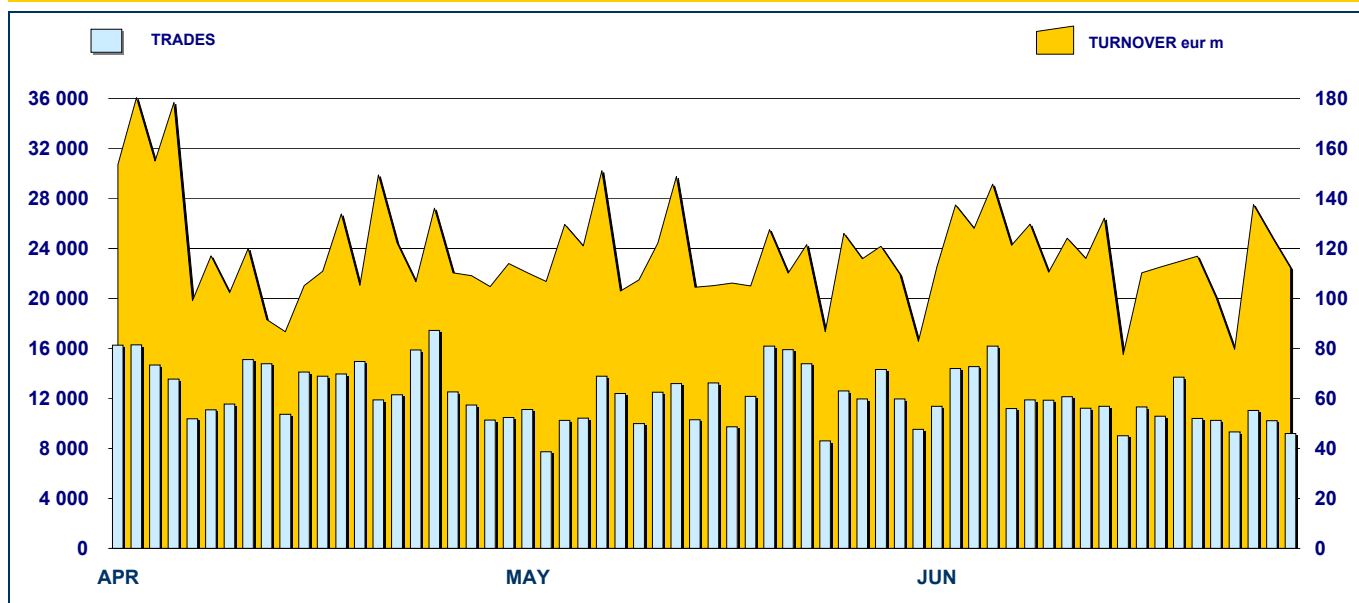


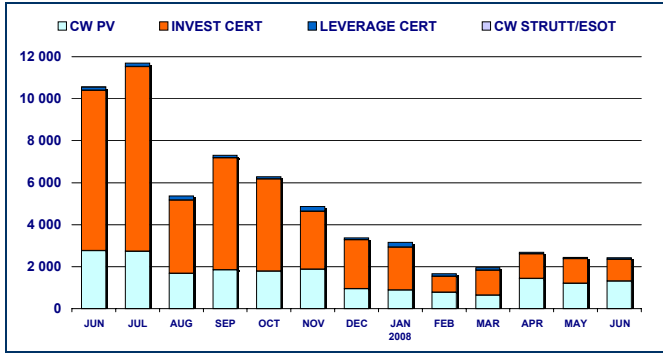
SECURITISED DERIVATIVES DAILY TURNOVER



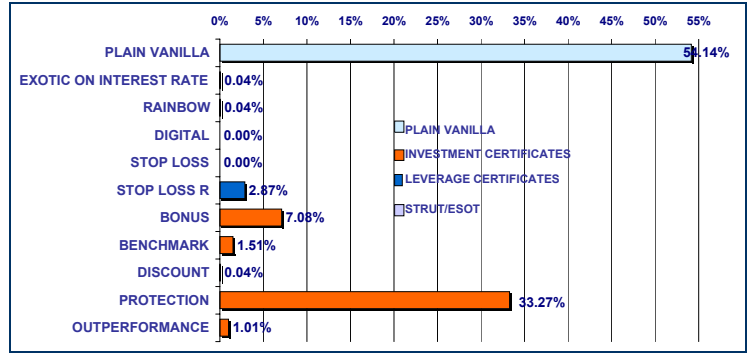
MAIN INDICATORS

	LISTED SeDeX					TRADING						
	DEC 2007		MAY 2008		JUNE 2008		MAY 2008		JUNE 2008		JEN - JUN 2008	
	LISTED END OF MONTH	LISTED END OF MONTH	MONTH NEW LISTED	LISTED END OF MONTH	MONTH NEW LISTED	TRADES number	TURNOVER eur m	TRADES number	TURNOVER eur m	TRADES number	TURNOVER eur m	
MARKET SEGMENTS												
PLAIN VANILLA CW	2 839	3 310	178	2 904	798	213 952	1 208.9	205 645	1 313.6	1 234 524	6 242.8	
STRUCTURED/EXOTIC CW	154	182	-	157	-	892	0.4	803	2.0	6 950	8.1	
LEVERAGE CERTIFICATES	399	471	36	424	16	15 203	64.1	16 356	69.6	116 434	663.1	
INVESTMENT CERTIFICATES CLASS 1	270	284	6	255	-	3 066	31.9	2 757	36.7	27 075	342.8	
INVESTMENT CERTIFICATES CLASS 2	746	906	21	887	48	20 002	1 133.6	15 111	1 004.6	126 319	7 066.2	
TOTAL	4 408	5 153	241	4 627	862	253 115	2 438.9	240 672	2 426.5	1 511 302	14 323.1	
UNDERLYING ASSETS												
DOMESTIC SHARES	2 011	2 167	101	2 107	525	97 109	1 444.3	100 390	1 340.1	582 377	8 260.1	
DOMESTIC INDICES	438	626	27	542	83	116 617	522.1	99 797	593.4	661 325	3 165.8	
FOREIGN SHARES	223	272	1	229	95	4 099	17.2	6 521	27.8	22 703	85.3	
FOREIGN INDICES	1 065	1 282	54	1 038	95	23 516	399.3	19 912	410.3	178 358	2 494.3	
COMMODITIES (*)	333	345	37	317	41	8 424	27.1	10 364	35.8	38 795	169.6	
INTEREST RATE (**)	143	144	-	116	-	981	15.6	851	4.3	7 356	24.1	
CROSS RATE (***)	166	240	19	198	20	1 939	6.5	2 469	8.9	17 960	85.3	
OTHERS	29	77	2	80	3	430	6.8	368	6.0	2 428	38.7	
TOTAL	4 408	5 153	241	4 627	862	253 115	2 438.9	240 672	2 426.5	1 511 302	14 323.1	
(*) Futures on Commodities are included												
(**) Futures on Interest rate are included												
(***) Futures on Cross rate are included												
ISSUERS												
ABAXBANK	54	27	-	27	-	20	0.6	26	0.3	168	2.2	
ABN AMRO BANK	667	788	38	737	22	17 407	90.7	18 228	97.3	130 805	809.4	
BANCA ALETTI	126	150	9	159	10	7 790	352.9	4 735	275.5	51 516	2 535.2	
BANCA ANTONVENETA	117	111	-	108	-	887	0.4	750	0.9	8 117	6.7	
BANCA IMI	789	668	1	676	255	48 453	455.4	59 541	521.0	217 460	2 171.0	
BAYERISCHE HYPO-UND VEREINSBANK	59	402	8	313	7	10 832	42.9	8 414	97.9	42 896	358.0	
BNP PARIBAS ARBITRAGE ISSUANCE	5	221	107	215	6	5 654	62.4	13 570	95.8	34 201	248.0	
DEUTSCHE BANK AG	755	443	-	536	155	18 731	522.9	18 731	525.1	144 865	3 472.3	
DEUTSCHE BANK AG LONDON	3	1	-	1	-	3	0.0	2	0.0	23	0.2	
GOLDMAN SACHS INTERNATIONAL	22	21	-	21	-	209	3.6	137	0.7	1 351	47.3	
GOLDMAN SACHS JERSEY LIMITED	559	719	25	423	-	13 555	17	6 583.0	10.9	229 762.0	643.0	
JP MORGAN CHASE BANK	3	4	-	4	-	145	1.6	126	1.3	982	11.9	
MERRILL LYNCH LUX	13	1	-	1	-	-	-	-	-	30	0.7	
MORGAN STANLEY & CO. INTERNATIONA	-	5	-	5	-	-	-	-	-	3	0.002	
SAL OPPENHEIM	22	39	-	46	7	288	4.9	322	7.1	1 483	23.6	
SOCIETE GENERALE	497	602	49	468	146	101 791	343.9	86 469	334.6	473 858	1 674.7	
SOCIETE GENERALE ACCEPTANCE N.V.	18	18	-	18	-	478	7.2	252	2.6	2 991	30.3	
SOCIETE GENERALE EFFEKTEN	25	50	-	51	1	214	4.4	184	5.0	974	17.9	
UBS AG	12	12	-	12	-	2	0.0	-	-	18	0.047	
UNICREDIT	662	866	-	801	253	26 651	528.2	22 600	450.4	169 790	2 270.8	
VONTOBEL FINANCIAL PRODUCTS GMBH	-	5	4	5	-	5	0.0	2	0.04	9	0.1	
TOTAL	4 408	5 153	241	4 627	862	253 115	2 438.9	240 672	2 426.5	1 511 302	14 323.1	

**TURNOVER
MONTHLY FIGURES - eur m**



**TURNOVER BY TYPOLOGIES
MONTHLY FIGURES - % Tot**



**MOST TRADED UNDERLYING ASSETS
IN TERMS OF NUMBER OF TRADES**

UNDERLYING ASSET	TRADES			
	TOTAL		DAILY AVERAGE	
	NUMBER	% TOT	% CUM	
S&P/MIB	99 766	41.45%	41.45%	4 751
FIAT	26 432	10.98%	52.44%	1 259
ENI	18 178	7.55%	59.99%	866
UNICREDIT	13 198	5.48%	65.47%	628
DOW JONES EURO STOXX 50	8 452	3.51%	68.98%	402
ENEL	5 846	2.43%	71.41%	278
DAX	5 413	2.25%	73.66%	258
STMICROELECTRONICS	5 334	2.22%	75.88%	254
GENERALI	5 095	2.12%	78.00%	243
TELECOM ITALIA	3 173	1.32%	79.31%	151

**MOST TRADED UNDERLYING ASSETS
IN TERMS OF TURNOVER**

UNDERLYING ASSET	TURNOVER			
	TOTAL		DAILY AVERAGE	
	eur m	% TOT	% CUM	eur m
ENI	754.50	31.09%	31.09%	35.93
S&P/MIB	593.24	24.45%	55.54%	28.25
DOW JONES EURO STOXX 50	328.99	13.56%	69.10%	15.67
FIAT	211.59	8.72%	77.82%	10.08
GENERALI	85.41	3.52%	81.34%	4.07
ENEL	77.13	3.18%	84.52%	3.67
UNICREDIT	71.42	2.94%	87.46%	3.40
INTESA SANPAOLO	52.29	2.15%	89.62%	2.49
DAX	36.60	1.51%	91.13%	1.74
STMICROELECTRONICS	14.61	0.60%	91.73%	0.70

MOST TRADED INSTRUMENTS

PLAIN VANILLA COVERED WARRANTS - JUNE 2008

ISIN	ISSUER	UNDERLYIN	MKTG NAME	TURNOV. eur m
DE000DB1M7Y6	DEUTSCHE BANK AG	DOW JONES E	PLAIN VANILLA	131.52
IT0004369374	BANCA IMI	S&P/MIB	PLAIN VANILLA	109.37
FR0010584763	SOCIETE GENERALE	S&P/MIB	PLAIN VANILLA	103.23
FR0010584755	SOCIETE GENERALE	S&P/MIB	PLAIN VANILLA	64.72
DE000DB3E5Y8	DEUTSCHE BANK AG	DOW JONES E	PLAIN VANILLA	51.88

LEVERAGE CERTIFICATES - JUNE 2008

ISIN	ISSUER	UNDERLYING	MKTG NAME	TURNOV. eur m
NL0006261497	ABN AMRO BANK	DOW JONES E	MINI FUTURES	13.55
NL0006205221	ABN AMRO BANK	S&P/MIB	MINI FUTURES	6.33
NL0006181901	ABN AMRO BANK	S&P/MIB	MINI FUTURES	5.93
NL0000691954	ABN AMRO BANK	FUTURE SU B	MINI FUTURES	3.33
NL0006181927	ABN AMRO BANK	S&P/MIB	MINI FUTURES	2.13

STRUCTURED/EXOTIC COVERED WARRANTS - JUNE 2008

ISIN	ISSUER	UNDERLYIN	MKTG NAME	TURNOV. eur m
IT0004345697	BANCA IMI	BMW VS FIAT	ALPHA WARRANT	0.54
IT0004345861	BANCA IMI	BI1 BASKET S	ALPHA WARRANT	0.31
IT0004081706	BANCA ANTONVENETA	EURIBOR 3M	EURIBOR CAP	0.15
IT0003942817	BANCA ANTONVENETA	EURIBOR 3M	EURIBOR CAP	0.14
IT0004345648	BANCA IMI	GENERALI VS	ALPHA WARRANT	0.13

INVESTMENT CERTIFICATES - JUNE 2008

ISIN	ISSUER	UNDERLYING	MKTG NAME	TURNOV. eur m
IT0004346737	BANCA ALETTI	ENI	BORSA PROTETTA	180.15
IT0004126956	UNICREDIT	ENI	EQUITY PROTECTI	101.99
IT0004126972	UNICREDIT	ENI	EQUITY PROTECTI	100.98
IT0004035918	UNICREDIT	ENI	BONUS	86.16
DE000DB6Z6Y8	DEUTSCHE BANK AG	FIAT	EQUITY PROTECTI	77.17

News

Glossary

Plain Vanilla: plain vanilla Covered Warrants
 IC - Benchmark: linear tracking of the underlying
 IC - Bonus: minimum return guaranteed in case of moderate decline
 IC - Equity Protection: (partial/total) protection from decline
 IC - Discount: purchase of the underlying at a discounted price

IC - Structured: combination of different options
 LC - Stop Loss: certificates with a knock-out barrier and leverage effect
 LC - Stop Loss R: Stop Loss with daily update of the strike
 CW SE - Exotics on Exchange Rates: CWs on interest rates and with periodic exercise
 CW SE - Rainbow: CWs on a ratio of two assets



Research & Development
 Piazza degli Affari, 6 - 20123 - Milano
 Tel +39 02 72426.478 - Fax +39 02 8646.4323
 e-mail: research@borsaitaliana.it
www.borsaitaliana.it

The diffusion of this document does not represent solicitation, by Borsa Italiana S.p.A., of public saving and is not to be considered as suggestion by Borsa Italiana S.p.A. to the suitability of the investment, if any, herein described. This document has not to be considered complete and it is meant for information and personal purposes only. Borsa Italiana S.p.A. accepts no liability, rising, without limitation to the generality of foregoing from inaccuracies and/or mistakes, for decisions and/or actions taken by any part based on this document. Trademarks Borsa Italiana, MTA, MTF, IDEM, STAR, techSTAR, SeDEX, TAH, MOT, EuroMOT, Expandi, S&P/MIB, MIB30, MIBTEL MIBEX, All Stars, MEX, ITEX, Bit Club, Academy, Borsam@it, MiniFIB and the logo of the Borsa Italiana Group are registered by Borsa Italiana S.p.A. Trademark Bit Systems is registered by Bit Systems S.p.A. Trademarks Cassa di Compensazione e Garanzia and CCG are registered by Cassa di Compensazione e Garanzia S.p.A. Trademarks Monte Titoli and X-TRM are registered by Monte Titoli S.p.A. Trademarks Piazza Affari, Gestione e Servizi and Palazzo Mezzanotte Congress and Training Centre are registered by Piazza Affari Gestione e Servizi S.p.A. Trademark S&P is registered by The McGraw-Hill Companies, Inc.. The above mentioned trademarks as well as the other trademarks registered by the Borsa Italiana Group can not be used without previous written consent by the company owner of the trademark. Pursuant to article 1497-bis of the Italian Civil Code, Borsa Italiana S.p.A. is subject to direction and coordination functions by LSEG Plc.

Ridurre la partecipazione se i rischi di mercato sono elevati.



Vontobel Managed Risk Index TR Open End Certificates

La nuova generazione di indici Bank Vontobel.

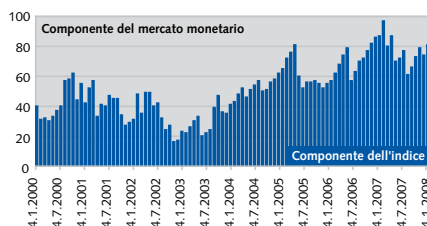
Gli investimenti che replicano gli indici di mercato sono operazioni che soddisfano un'importante funzione di allocazione. La maggior parte di questi prodotti punta a riprodurre il più fedelmente possibile l'indice o il mercato corrispondente. Se da un lato questa strategia conduce a rendimenti soddisfacenti in caso di quotazioni al rialzo, dall'altro non protegge da perdite in caso di quotazioni al ribasso.

Vontobel in collaborazione con l'esperto di modelli quantitativi swissQuant Group ha sviluppato una nuova generazione di indici, che in fasi di maggiore volatilità – quindi caratterizzate da rischi di mercato più elevati – riduce la partecipazione alla performance dell'indice di riferimento. A seconda dell'andamento della volatilità una quota più o meno elevata verrà allocata nell'indice di riferimento e la quota restante nel mercato monetario. Gli Open End Certificates sul Vontobel Managed Risk Index TR mirano, tramite l'osservazione e la gestione della volatilità, a raggiungere una migliore performance rispetto all'indice di riferimento.

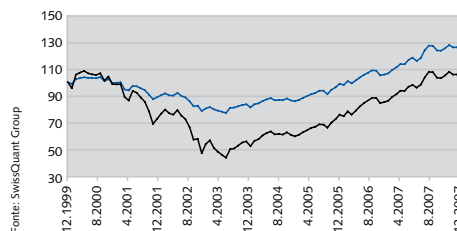
Gamma Prodotti

	Benchmark	ISIN
USA	S&P 500 TR	DE000VTA0AB8
Europe	DJ EuroSTOXX 50 TR	DE000VTA0AC6
Italy	S&P MIB TR	DE000VTA0AD4
Commodity	S&P GSCI TR	DE000VTA0AE2

Allocazione dinamica dell'indice DJ EuroStoxx 50: esposizione all'indice in %



Confronto tra l'analisi retrospettiva storica dell'indice DJ EuroStoxx 50 (nero) e la relativa strategia (blu)



I dati storici non rappresentano in alcun modo una garanzia in merito all'andamento futuro.

Volete saperne di più? Tutte le informazioni su www.derinet.it o chiamando al numero **848 78 14 15**

Avvertenze: prima dell'acquisto e della negoziazione dei Certificates si raccomanda di leggere attentamente il Base Prospectus e i relativi Final Terms disponibili gratuitamente presso la sede legale dell'emittente Vontobel Financial Products GmbH, in Kaiserstrasse 6, 60311 Francoforte sul Meno o sul sito internet www.derinet.it. Il presente messaggio ha mero scopo informativo e illustrativo rispetto alle informazioni contenute nel Base Prospectus e nei pertinenti Final Terms. Le informazioni contenute nel presente messaggio non sono e non devono essere intese come una raccomandazione, una ricerca o un'altra informazione intesa a raccomandare o a proporre una strategia di investimento, né alla stregua di una sollecitazione o di una consulenza in materia di investimenti o di altra natura.



Private Banking
Investment Banking
Asset Management

Performance creates trust