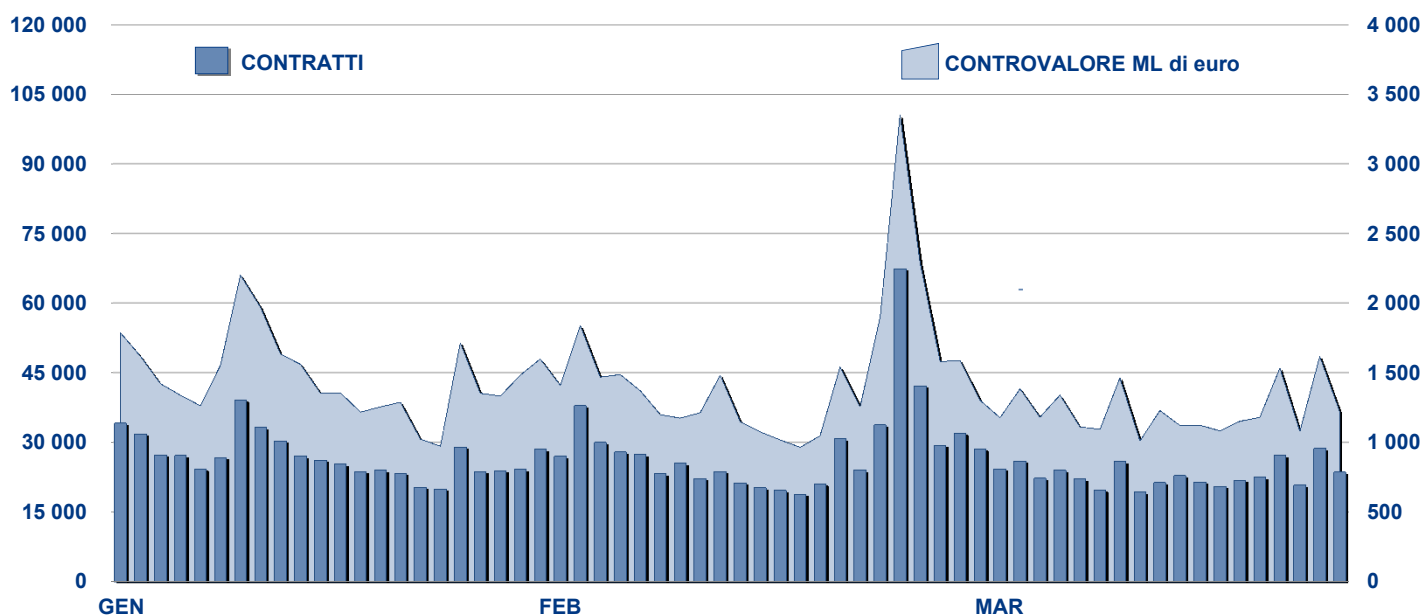


ANDAMENTO DEGLI SCAMBI



PRINCIPALI INDICATORI

LISTINO

SCAMBI

	LISTINO			SCAMBI		FEBBRAIO 2013		MARZO 2013		GEN - MAR 2013	
	QUOTATI A FINE MESE	QUOTATI A FINE MESE	NEW LISTED DA GEN 2013	QUOTATI A FINE MESE	NEW LISTED DA GEN 2013	CONTRATTI numero	CONTROV. ML euro	CONTRATTI numero	CONTROV. ML euro	CONTRATTI numero	CONTROV. ML euro

SEGMENTI DI MERCATO

TITOLI DI STATO ITALIANI	102	104	8	105	11	463 817	28 002.9	368 756	23 181.0	1 272 318	80 836.4
OBBLIGAZIONI	712	714	8	708	9	86 928	1 357.2	79 943	1 297.8	284 959	4 616.9
EUROBONDS E ABSs	363	368	10	369	18	24 593	525.0	28 304	584.2	90 327	1 864.8
TOTALE	1 177	1 186	26	1 182	38	575 338	29 885.1	477 003	25 062.9	1 647 604	87 318.1

TIPO EMITTENTE

TITOLI DI STATO ITALIANI	102	104	8	105	11	463 817	28 002.9	368 756	23 181.0	1 272 318	80 836.4
EUROBONDS REPUBLIC OF ITALY	13	12	-	12	-	3 598	73.4	2 542	55.0	10 614	226.7
TITOLI DI STATO ESTERI	162	163	3	167	8	14 385	281.5	16 908	297.1	57 609	1 044.7
SOVRANAZIONALI	180	182	4	181	7	5 719	131.5	6 824	175.4	22 102	518.7
BANCHE	702	707	11	699	12	70 938	1 089.2	65 909	1 064.5	229 453	3 682.8
ALTRI EMITTENTI (*)	18	18	-	18	-	16 881	306.5	16 064	290.1	55 508	1 008.8
ABS	-	-	-	-	-	-	-	-	-	-	-
TOTALE	1 177	1 186	26	1 182	38	575 338	29 885.1	477 003	25 062.9	1 647 604	87 318.1

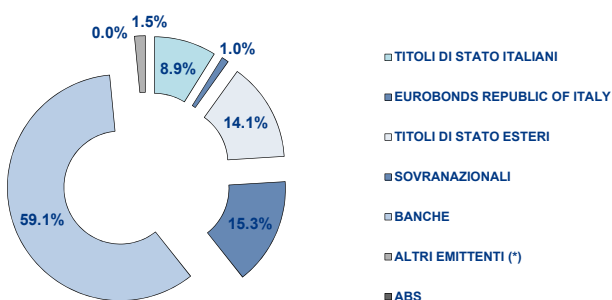
(*) Includono BOC e BOP

TIPO STRUTTURA

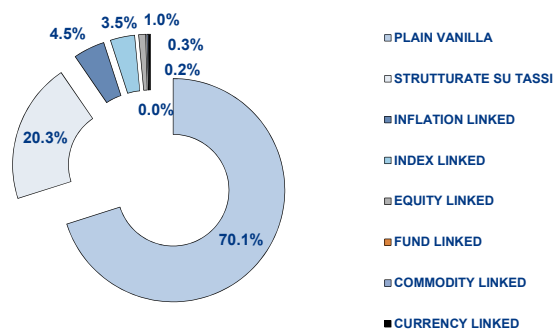
PLAIN VANILLA	750	754	12	755	20	51 542	1 081.0	52 666	1 127.9	173 033	3 764.2
STRUTTURATE SU TASSI	220	221	4	219	5	43 854	531.8	39 972	502.3	149 037	1 836.3
INFLATION LINKED	50	50	-	49	-	7 761	131.4	6 965	115.3	24 413	416.2
INDEX LINKED	39	41	2	38	2	7 309	124.7	7 729	125.0	25 713	425.7
EQUITY LINKED	11	11	-	11	-	917	12.2	756	10.2	2 583	35.6
FUND LINKED	-	-	-	-	-	-	-	-	-	-	-
COMMODITY LINKED	2	2	-	2	-	19	0.1	18	0.1	64	0.3
CURRENCY LINKED	3	3	-	3	-	119	1.0	141	1.1	443	3.4
TITOLI DI STATO ITALIANI	102	104	8	105	11	463 817	28 002.9	368 756	23 181.0	1 272 318	80 836.4
TOTALE	1 177	1 186	26	1 182	38	575 338	29 885.1	477 003	25 062.9	1 647 604	87 318.1

FOCUS SU OBBLIGAZIONI QUOTATE A FINE MESE

SUDDIVISE PER TIPOLOGIA DI EMITTENTE



SUDDIVISE PER TIPO STRUTTURA



Il numero dei quotati suddivisi per tipo struttura non include i Titoli di Stato

TITOLI PIU' SCAMBIATI PER CONTROVALORE SUDDIVISI PER TIPOLOGIA DI EMITTENTE

TITOLI DI STATO ITALIANI - MARZO 2013				TITOLI DI STATO ESTERI - MARZO 2013			
ISIN	NOME	ML di euro	CONTRATTI	ISIN	NOME	ML di euro	CONTRATTI
IT0004898034	BTP TF 4,50% MG23 EUR	2 057.64	24 323	DE0001137354	SCHATZ ST13 EUR 0,75	21.39	279
IT0003934657	BTP-1FB37 4%	1 596.81	39 670	DE0001135457	BUND ST21 EUR 2,25	19.90	160
IT0004532559	BTP-1ST40 5%	1 231.53	25 693	DE0001135424	BUND GE21 EUR 2,5	17.84	113
IT0004644735	BTP-1M226 4,5%	1 196.56	24 073	FR0011337880	OAT TF 2,25% OT22 EUR	13.24	68
IT0004898033	BTP TF 4,75% ST28 EUR	1 172.91	15 354	DE0001135390	BUND GE20 EUR 3,25	10.03	360
EUROBONDS REP OF ITALY - MARZO 2013				SOVRANAZIONALI - MARZO 2013			
ISIN	NOME	ML di euro	CONTRATTI	ISIN	NOME	ML di euro	CONTRATTI
US465410AH18	ITALY SET23USD 6,875	13.55	436	EU000A1G0AG3	EFSF MZ14 EUR 1	7.49	434
XS0100688190	ITALY 19EUR FRN	3.00	235	XS0070553820	BEI NV26 ZC USD	7.24	419
US465410BF43	ITALY 13USD 4,375	2.96	80	IT0006596909	C OF EUR-25 FRN	6.75	113
US465410BW75	ITALY ST13 USD 2,125	1.01	10	XS0453097205	CREDITO OFICIAL OT15 FLOATING RATE NOTES	6.46	110
US465410BS63	ITALY 17USD 5,375	0.92	11	IT0006506007	BEI-96/16 ZC	5.51	304
BANCHE - MARZO 2013				ALTRI EMITTENTI - MARZO 2013			
ISIN	NOME	ML di euro	CONTRATTI	ISIN	NOME	ML di euro	CONTRATTI
IT0004892763	BANCA IMI TF 6,40% FB15 TRY	40.71	2 592	IT0004869985	ATLANTIA TF 3,625% NV18 EUR	74.74	2 900
IT0004540719	MEDIOBANCA TASSO FISSO 3 2009/2014	38.19	1 594	IT0004794142	ENEL TF 4,875 2012-2018	47.21	2 436
IT0004645452	MEDIOBANCA NV20 SECONDO ATTO 5% SUBLOWT2	30.90	2 061	US465410BG26	ITALY 33USD 5,375	37.24	1 719
IT0004892755	BANCA IMI TF 3,40% FB18 USD	29.96	1 080	IT0004576978	ENEL TF 3,5 2010-2016	33.17	2 535
IT0004720436	MEDIOBANCA GN21 TV QUARTO ATTO SUB LOWT2	29.25	1 892	IT0004576994	ENEL TV 2010-2016	24.40	1 947

TITOLI PIU' SCAMBIATI PER CONTROVALORE SUDDIVISI PER TIPOLOGIA DI STRUTTURA

PLAIN VANILLA - MARZO 2013				STRUTTURATE SU TASSI - MARZO 2013			
ISIN	NOME	ML di euro	CONTRATTI	ISIN	NOME	ML di euro	CONTRATTI
IT0004898034	BTP TF 4,50% MG23 EUR	2 057.64	24 323	IT0004720436	MEDIOBANCA GN21 TV QUARTO ATTO SUB LOWT2	29.25	1 892
IT0003934657	BTP-1FB37 4%	1 596.81	39 670	NL0009062215	RBS OT19 ROYAL TASSO FISSO-VARIABILE	16.56	570
IT0004532559	BTP-1ST40 5%	1 231.53	25 693	IT0004761356	MPS 11/17 MC EUR CAP&FLOOR BANCOPOSTA 4	16.49	1 236
IT0004644735	BTP-1M226 4,5%	1 196.56	24 073	IT0004739576	MPS 11/17 MC EUR BANCOPOSTA3 CAP&FLOOR	16.49	1 298
IT0004898033	BTP TF 4,75% ST28 EUR	1 172.91	15 354	IT0004694086	BIMI MZ17 TASSO MISTO	16.19	856
INFLATION LINKED - MARZO 2013				INDEX LINKED - MARZO 2013			
ISIN	NOME	ML di euro	CONTRATTI	ISIN	NOME	ML di euro	CONTRATTI
IT0004863608	BTP ITALIA OT16 EUR	671.65	11 017	IT0004291172	MEDIOB-14 BP1 REL3	24.68	1 149
IT0004806888	BTP ITALIA 26M216 EUR	271.87	6 437	IT0006664137	DEUTSCHE BANK LG14 RELOAD3 BANCOPOSTA3	19.33	981
IT0004604671	BTPPI-15ST21 2,1%	114.27	2 630	IT0004375736	BIMI ST14 BANCOPOSTA4 RELOAD3	15.68	933
IT0004545890	BTPPI-15ST41 2,55%	112.23	4 294	IT0004429202	BIMI FB15 TASSO FISSO PLUS BANCOPOSTA	10.44	600
IT0004735152	BTPPI-15ST26 3,1%	74.82	1 990	IT0006645326	MERRILL-13 BP5 REL3	7.84	509
EQUITY LINKED - MARZO 2013				COMMODITY LINKED - MARZO 2013			
ISIN	NOME	ML di euro	CONTRATTI	ISIN	NOME	ML di euro	CONTRATTI
IT0006664459	DEUTSCHE BANK LG14 TOPTEN BANCOPOSTA	5.63	356	XS0638296920	BOFA GN18 MC INVEST BOND ORO	0.10	18
IT0004397292	BIMI NV14 TOP10BP II	3.24	267				
IT0006707811	BARCLAYS OT14 5Y AUTOCALL DOUBLE CHANCE	0.47	37				
DE000UB8DSR5	UBS LG17 MC EUR EQUITY LINKED AUTOCALL	0.41	31				
IT0001278941	CENTROB-13EQUITY LKD	0.22	28				

Novità del mese

Markets Analysis
Piazza Affari, 6 - 20123 Milano
T +39 02 724261 | Fax +39 02 8646.4323
e-mail: markets_analysis@borsaitaliana.it
www.borsaitaliana.it

 **Borsa Italiana**
London Stock Exchange Group