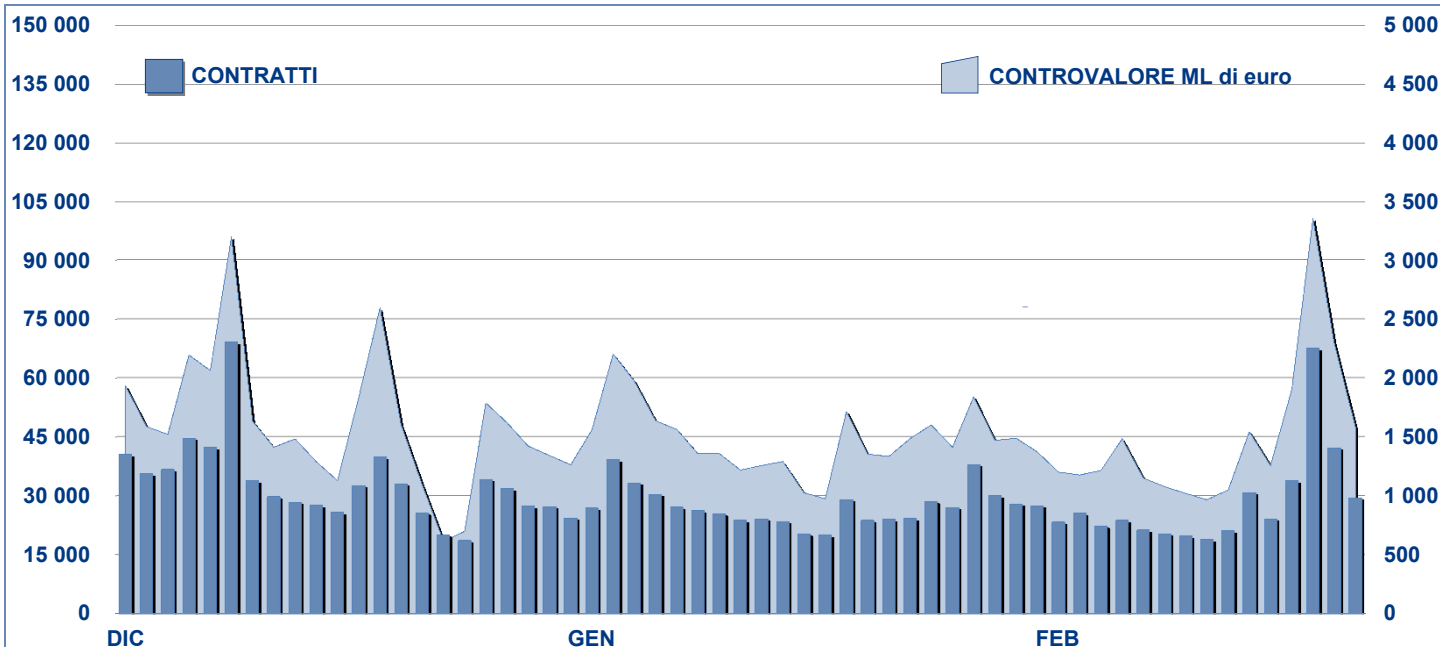


ANDAMENTO DEGLI SCAMBI



PRINCIPALI INDICATORI

LISTINO

SCAMBI

	DIC 2012		GENNAIO 2013		FEBBRAIO 2013		GENNAIO 2013		FEBBRAIO 2013		GEN - FEB 2013	
	QUOTATI A FINE MESE	QUOTATI A FINE MESE	NEW LISTED DA GEN 2013	QUOTATI A FINE MESE	NEW LISTED DA GEN 2013	CONTRATTI numero	CONTROV. ML euro	CONTRATTI numero	CONTROV. ML euro	CONTRATTI numero	CONTROV. ML euro	

SEGMENTI DI MERCATO

TITOLI DI STATO ITALIANI	102	103	5	104	8	439 745	29 652.5	463 817	28 002.9	903 562	57 655.4
OBBLIGAZIONI	712	714	4	714	8	118 088	1 961.9	86 928	1 357.2	205 016	3 319.1
EUROBONDS E ABSs	363	363	5	368	10	37 430	755.6	24 593	525.0	62 023	1 280.6
TOTALE	1 177	1 180	14	1 186	26	595 263	32 370.0	575 338	29 885.1	1 170 601	62 255.1

TIPO EMITTENTE

TITOLI DI STATO ITALIANI	102	103	5	104	8	439 745	29 652.5	463 817	28 002.9	903 562	57 655.4
EUROBONDS REPUBLIC OF ITALY	13	13	-	12	-	4 474	98.3	3 598	73.4	8 072	171.7
TITOLI DI STATO ESTERI	162	162	2	163	3	26 316	466.2	14 385	281.5	40 701	747.7
SOVRANAZIONALI	180	179	2	182	4	9 559	211.8	5 719	131.5	15 278	343.3
BANCHE	702	705	5	707	11	92 606	1 529.1	70 938	1 089.2	163 544	2 618.4
ALTRI EMITTENTI (*)	18	18	-	18	-	22 563	412.2	16 881	306.5	39 444	718.7
ABS	-	-	-	-	-	-	-	-	-	-	-
TOTALE	1 177	1 180	14	1 186	26	595 263	32 370.0	575 338	29 885.1	1 170 601	62 255.1

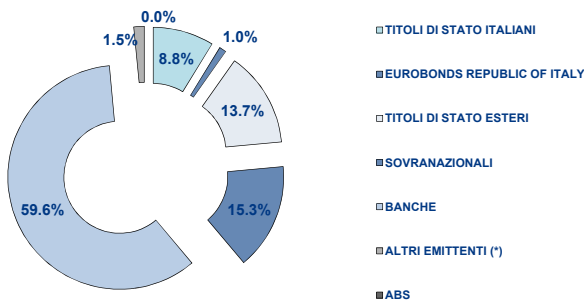
(*) Includono BOC e BOP

TIPO STRUTTURA

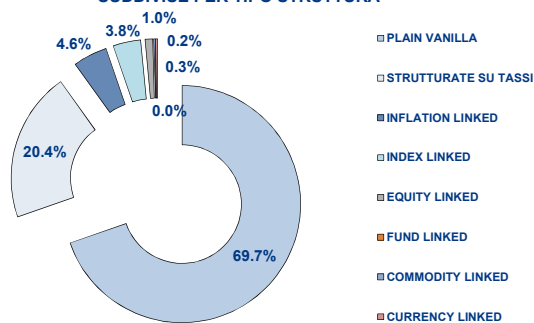
PLAIN VANILLA	750	750	6	754	12	68 825	1 555.3	51 542	1 081.0	120 367	2 636.3
STRUTTURATE SU TASSI	220	221	2	221	4	65 211	802.1	43 854	531.8	109 065	1 333.9
INFLATION LINKED	50	50	-	50	-	9 687	169.5	7 761	131.4	17 448	300.9
INDEX LINKED	39	40	1	41	2	10 675	176.0	7 309	124.7	17 984	300.7
EQUITY LINKED	11	11	-	11	-	910	13.2	917	12.2	1 827	25.4
FUND LINKED	-	-	-	-	-	-	-	-	-	-	-
COMMODITY LINKED	2	2	-	2	-	27	0.1	19	0.1	46	0.2
CURRENCY LINKED	3	3	-	3	-	183	1.3	119	1.0	302	2.3
TITOLI DI STATO ITALIANI	102	103	5	104	8	439 745	29 652.5	463 817	28 002.9	903 562	57 655.4
TOTALE	1 177	1 180	14	1 186	26	595 263	32 370.0	575 338	29 885.1	1 170 601	62 255.1

FOCUS SU OBBLIGAZIONI QUOTATE A FINE MESE

SUDDIVISE PER TIPOLOGIA DI EMITTENTE



SUDDIVISE PER TIPO STRUTTURA



Il numero dei quotati suddivisi per tipo struttura non include i Titoli di Stato

TITOLI PIU' SCAMBIATI PER CONTROVALORE SUDDIVISI PER TIPOLOGIA DI EMITTENTE

TITOLI DI STATO ITALIANI - FEBBRAIO 2013

ISIN	NOME	ML di euro	CONTRATTI
IT0003934657	BTP-1FB37 4%	2 206.91	59 938
IT0004644735	BTP-1M226 4,5%	1 820.18	36 076
IT0004889033	BTP TF 4,75% ST28 EUR	1 604.70	21 807
IT0004009673	BTP-1AG21 3,75%	1 361.04	28 203
IT0004532559	BTP-1ST40 5%	1 347.78	29 424

TITOLI DI STATO ESTERI - FEBBRAIO 2013

ISIN	NOME	ML di euro	CONTRATTI
DE0001135424	BUND GE21 EUR 2,5	17.97	86
DE0001137339	SCHATZ MZ13 EUR 1,5	16.17	229
DE0001135457	BUND ST21 EUR 2,25	14.72	78
DE0001102309	BUND TF 1,5% FB23 EUR	12.95	165
DE0001135499	BUND TF 1,5% ST22 EUR	11.77	153

EUROBONDS REP OF ITALY - FEBBRAIO 2013

ISIN	NOME	ML di euro	CONTRATTI
XS0100688190	ITALY 19EUR FRN	4.18	338
US465410BW75	ITALY ST13 USD 2,125	2.25	23
US465410BF43	ITALY 13USD 4,375	2.09	53
XS0133144898	ITALY 16EUR 5,75	1.42	49
US465410BS63	ITALY 17USD 5,375	0.73	8

SOVRANAZIONALI - FEBBRAIO 2013

ISIN	NOME	ML di euro	CONTRATTI
EU000A1G0AG3	EFISF MZ14 EUR 1	10.28	360
IT0006506007	BEI-96/16 ZC	6.37	328
XS0070553820	BEI NV26 ZC USD	4.90	291
XS0453097205	CREDITO OFICIAL OT15 FLOATING RATE NOTES	4.75	75
DE0001345908	BEI NV26 ZC EUR	4.47	265

BANCHE - FEBBRAIO 2013

ISIN	NOME	ML di euro	CONTRATTI
IT0004720436	MEDIOBANCA GN21 TV QUARTO ATTO SUB LOWT2	40.74	2 537
IT0004771710	MPS NV17 STEPBYSTEP EUR BPOSTA 6ANNI	32.46	2 669
IT0004645542	MEDIOBANCA NV20 SECONDO ATTO 5% SUBLLOWT2	31.49	2 340
NL0009060862	RBS ST14 INFLAZIONE EUROPEA	29.07	1 275
IT0004576556	BIMI INFLATION LINKED 22 MARZO 2015	22.29	1 319

ALTRI EMITTENTI - FEBBRAIO 2013

ISIN	NOME	ML di euro	CONTRATTI
IT0004869985	ATLANTIA TF 3,625% NV18 EUR	84.87	3 601
IT0004794142	ENEL TF 4,875 2012-2018	49.89	2 587
US465410BG26	ITALY 33USD 5,375	30.56	1 687
XS0098449456	ITALY 29EUR FRN	27.60	1 403
IT0004292691	ENEL-07/15 IND	27.28	1 209

TITOLI PIU' SCAMBIATI PER CONTROVALORE SUDDIVISI PER TIPOLOGIA DI STRUTTURA

PLAIN VANILLA - FEBBRAIO 2013

ISIN	NOME	ML di euro	CONTRATTI
IT0004869985	ATLANTIA TF 3,625% NV18 EUR	84.87	3 601
IT0004794142	ENEL TF 4,875 2012-2018	49.89	2 587
US465410BG26	ITALY 33USD 5,375	37.24	1 719
IT0004645542	MEDIOBANCA NV20 SECONDO ATTO 5% SUBLLOWT2	31.49	2 340
IT0004292691	ENEL-07/15 IND	27.28	1 209

STRUTTURATE SU TASSI - FEBBRAIO 2013

ISIN	NOME	ML di euro	CONTRATTI
IT0004720436	MEDIOBANCA GN21 TV QUARTO ATTO SUB LOWT2	40.74	2 537
IT0004771710	MPS NV17 STEPBYSTEP EUR BPOSTA 6ANNI	32.46	2 669
IT0004761356	MPS 11/17 MC EUR CAP&FLOOR BANCOPOSTA 4	17.13	1 647
IT0004739576	MPS 11/17 MC EUR BANCOPOSTA3 CAP&FLOOR	15.37	1 593
NL0009062215	RBS OT19 ROYAL TASSO FISSO-VARIABILE	14.02	686

INFLATION LINKED - FEBBRAIO 2013

ISIN	NOME	ML di euro	CONTRATTI
NL0009060862	RBS ST14 INFLAZIONE EUROPEA	29.07	1 275
IT0004576556	BIMI INFLATION LINKED 22 MARZO 2015	22.29	1 319
IT0003594873	BCA INTESA-14 S-T IT	14.00	776
IT0003793525	DEXIA C-15 SCH TOT E	10.45	1 049
IT0003657563	BCA INTESA-14 ST EUR	7.90	545

INDEX LINKED - FEBBRAIO 2013

ISIN	NOME	ML di euro	CONTRATTI
IT0004375736	BIMI ST14 BANCOPOSTA4 RELOAD3	21.26	1 154
IT0006664137	DEUTSCHE BANK LG14 RELOAD3 BANCOPOSTA3	16.75	928
IT0004464407	MEDIOBANCA TF 3,5 6/2015 PLUS BP III COL	13.82	506
IT0004291172	MEDIOB-14 BP1 REL3	10.75	749
IT0004429202	BIMI FB15 TASSO FISSO PLUS BANCOPOSTA	9.06	589

EQUITY LINKED - FEBBRAIO 2013

ISIN	NOME	ML di euro	CONTRATTI
IT0006664459	DEUTSCHE BANK LG14 TOPTEN BANCOPOSTA	6.42	426
IT0004397292	BIMI NV14 TOP10BP II	3.22	252
IT0006707811	BARCLAYS OT14 5Y AUTOCALL DOUBLE CHANCE	0.97	61
IT0001278944	CENTROB-13EQUITY LKD	0.71	50
IT0006707803	BARCLAYS OT15 EUR 6Y EQUITY BONUS	0.36	29

COMMODITY LINKED - FEBBRAIO 2013

ISIN	NOME	ML di euro	CONTRATTI
XS0638296920	BOFA GN18 MC INVEST BOND ORO	0.05	19

Novità del mese

Nel mese di febbraio sono entrati in negoziazione sul mercato MOT 3 titoli di Stato italiani e i seguenti strumenti:

- "Unione di Banche Italiane S.c.p.a. - Tasso Fisso 3,50% - 31.01.2013-2016 Welcome Edition" (IT0004874993)
- "Unione di Banche Italiane S.c.p.a. - Tasso Fisso Step Up 3,00% - 31.01.2013-2017" (IT0004874985)
- "Banca IMI Collezione Tasso Fisso Dollaro Statunitense 3,40%" (IT0004892755)
- "Banca IMI Collezione Tasso Fisso Lira Turca 6,40%" (IT0004892763)
- "Schatz 0.25% due on 13 March 2015" (DE0001137412)
- "EFSF EUR 1.500 per cent. Guaranteed Notes due 22 January 2020" (EU000A1G0A81)
- "EFSF EUR 1.25 per cent. Guaranteed Notes due 5 February 2018" (EU000A1G0A99)
- "MedioBanca (MB12) TASSO MISTO 2013/2018" (IT0004884794)
- "MedioBanca (MB13) 2013/2018 indicizzato all'Indice Eurostoxx 50" (IT0004884778)

Markets Analysis

Piazza Affari, 6 - 20123 Milano
 T +39 02 724261 | Fax +39 02 8646.4323
 e-mail: markets_analysis@borsaitaliana.it
 www.borsaitaliana.it



La pubblicazione del presente documento non costituisce attività di sollecitazione del pubblico risparmio da parte di Borsa Italiana S.p.A. e non costituisce alcun giudizio, da parte della stessa, sull'opportunità dell'eventuale investimento descritto. Il presente documento non è da considerarsi esaustivo ma ha solo scopi informativi. I dati in esso contenuti possono essere utilizzati per soli fini personali. Borsa Italiana non deve essere ritenuta responsabile per eventuali danni, derivanti anche da imprecisioni e/o errori, che possano derivare all'utente e/o a terzi dall'uso dei dati contenuti nel presente documento. I marchi Borsa Italiana, IDEM, MOT, MTA, STAR, SeDeX, MIB, IDEX, Bit Club, Academy, MiniFiB, DDM, EuroMOT, Market Connect, NIS, Borsa Virtuale, ExtraMOT, MIV, nonché il marchio figurativo costituito da tre losanghe in obliquo sono di proprietà di Borsa Italiana S.p.A. Il marchio FTSE è di proprietà di London Stock Exchange plc e di Financial Times Limited ed è utilizzato da FTSE International Limited sotto licenza. Il marchio London Stock Exchange ed il relativo logo, nonché il marchio AIM sono di proprietà di London Stock Exchange plc. I suddetti marchi, nonché gli ulteriori marchi di proprietà del Gruppo London Stock Exchange, non possono essere utilizzati senza il preventivo consenso scritto della società del Gruppo proprietaria del marchio. La società Borsa Italiana e le società della stessa controllate sono sottoposte all'attività di direzione e coordinamento di London Stock Exchange Group Holdings (Italy) Ltd - Italian branch. © Febbraio 2013 Borsa Italiana S.p.A. Tutti i diritti sono riservati.