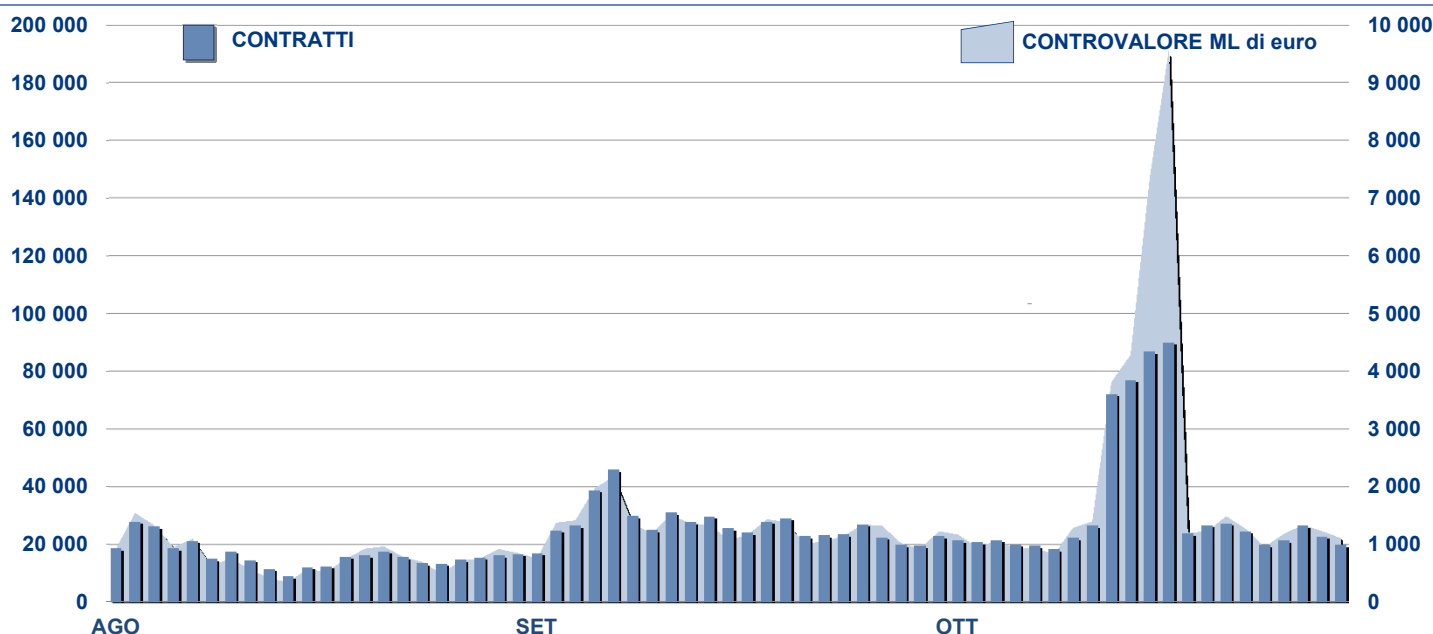


ANDAMENTO DEGLI SCAMBI



PRINCIPALI INDICATORI

	LISTINO					SCAMBI					
	DIC 2011	SETTEMBRE 2012		OTTOBRE 2012		SETTEMBRE 2012		OTTOBRE 2012		GEN-OTT 2012	
	QUOTATI A FINE MESE	QUOTATI A FINE MESE	NEW LISTED DA GEN 2012	QUOTATI A FINE MESE	NEW LISTED DA GEN 2012	CONTRATTI numero	CONTROV. ML euro	CONTRATTI numero	CONTROV. ML euro	CONTRATTI numero	CONTROV. ML euro
SEGMENTI DI MERCATO											
TITOLI DI STATO ITALIANI	99	105	38	106	43	416 217	24 452.0	600 715	44 365.1	4 185 982	250 867.2
OBBLIGAZIONI	410	708	349	706	354	100 749	1 582.9	119 969	1 913.5	810 676	12 221.5
EUROBONDS E ABSs	317	358	78	360	84	28 344	597.4	33 887	675.2	284 452	6 243.7
TOTALE	826	1 171	465	1 172	481	545 310	26 632.3	754 571	46 953.8	5 281 110	269 332.4
TIPO EMITTENTE											
TITOLI DI STATO ITALIANI	99	105	38	106	43	416 217	24 452.0	600 715	44 365.1	4 185 982	250 867.2
EUROBONDS REPUBLIC OF ITALY	15	14	-	13	-	3 965	101.3	4 071	96.4	32 852	760.8
TITOLI DI STATO ESTERI	159	162	32	160	32	16 883	295.9	22 386	361.6	157 096	3 142.2
SOVRANAZIONALI	155	175	34	178	39	9 546	213.5	10 552	236.7	112 887	2 337.6
BANCHE	382	697	357	697	363	77 294	1 242.7	94 131	1 524.6	594 239	8 876.5
ALTRI EMITTENTI (*)	16	18	4	18	4	21 405	327.0	22 716	369.4	198 054	3 348.0
ABS	-	-	-	-	-	-	-	-	-	-	-
TOTALE	826	1 171	465	1 172	481	545 310	26 632.3	754 571	46 953.8	5 281 110	269 332.4

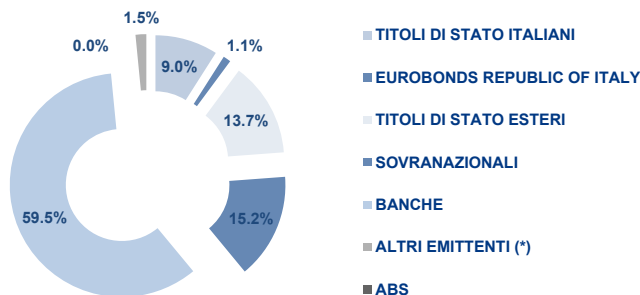
(*) Includono BOC e BOP

TIPO STRUTTURA

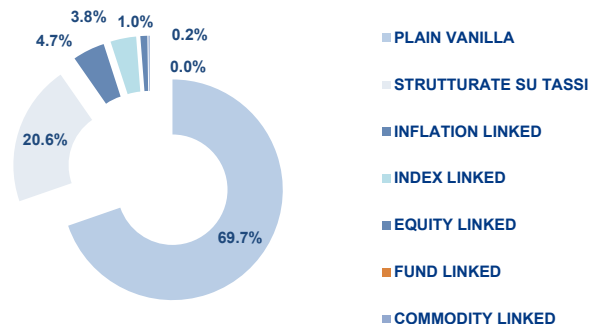
PLAIN VANILLA	414	737	391	741	399	61 753	1 227.5	72 629	1 515.1	566 709	11 657.2
STRUTTURATE SU TASSI	200	219	28	219	30	40 986	491.9	56 123	643.9	344 692	3 943.7
INFLATION LINKED	55	51	1	50	1	12 347	226.3	11 633	212.2	85 036	1 385.4
INDEX LINKED	42	42	6	40	7	12 854	219.7	12 112	200.9	90 591	1 378.7
EQUITY LINKED	10	11	1	11	1	1 072	14.4	1 212	15.7	7 383	93.2
FUND LINKED	-	-	-	-	-	-	-	-	-	-	-
COMMODITY LINKED	2	2	-	2	-	46	0.2	50	0.3	348	2.0
CURRENCY LINKED	4	4	-	3	-	35	0.3	97	0.6	369	4.9
TITOLI DI STATO ITALIANI	99	105	38	106	43	416 217	24 452.0	600 715	44 365.1	4 185 982	250 867.1
TOTALE	826	1 171	465	1 172	481	545 310	26 632.3	754 571	46 953.8	5 281 110	269 332.4

FOCUS SU OBBLIGAZIONI QUOTATE A FINE MESE

SUDDIVISE PER TIPOLOGIA DI EMITTENTE



SUDDIVISE PER TIPO STRUTTURA



Il numero dei quotati suddivisi per tipo struttura non include i Titoli di Stato

TITOLI PIU' SCAMBIATI PER CONTROVALORE SUDDIVISI PER TIPOLOGIA DI EMITTENTE

TITOLI DI STATO ITALIANI - OTTOBRE 2009

ISIN	NOME	ML di euro	CONTRATTI
IT0004863608	BTP ITALIA OT16 EUR	19 410.06	205 836
IT0003934657	BTP-1FB37 4%	968.72	28 118
IT0004513641	BTP-1MZ25 5%	958.74	14 642
IT0004848831	BTP TF 5,50% NV22 EUR	916.63	5 163
IT0004644735	BTP-1MZ26 4,5%	899.49	17 109

TITOLI DI STATO ESTERI - OTTOBRE 2009

ISIN	NOME	ML di euro	CONTRATTI
DE0001137339	SCHATZ MZ13 EUR 1,5	45.61	379
DE0001137321	SCHATZ DC12 EUR 1	43.50	413
DE0001141547	BOBL AP14 EUR 2,25	28.68	189
DE0001135267	BUND GE15 EUR 3,75	13.67	152
DE0001135457	BUND ST21 EUR 2,25	9.88	53

EUROBONDS REP OF ITALY - OTTOBRE 2009

ISIN	NOME	ML di euro	CONTRATTI
US465410BG26	ITALY 33USD 5,375	37.53	1 949
US465410AH18	ITALY SET23USD 6,875	11.87	534
US465410BN76	ITALY 15USD 4,50	11.31	283
XS0098449456	ITALY 29EUR FRN	7.88	637
US465410BV92	ITALY GE15 USD 3,125	7.19	80

SOVRANAZIONALI - OTTOBRE 2009

ISIN	NOME	ML di euro	CONTRATTI
EU000A1G0AG3	EFSF MZ14 EUR 1	23.90	959
XS0070553820	BEI NV26 ZC USD	8.37	531
IT0006596909	C OF EUR-25 FRN	7.29	323
IT0006592981	EBRD-25 CMS RATES D	7.10	312
IT0006590607	BEI-96/16 ZC	6.81	396

BANCHE - OTTOBRE 2009

ISIN	NOME	ML di euro	CONTRATTI
IT0006707159	BARCLAYS 2009/2015 TASSO FISSO BP 4,40%	46.88	2290
IT0004540719	MEDIOBANCA TASSO FISSO 3 2009/2014	45.25	2519
IT0006699505	CREDIT SUISSE AG15 TF PLUS BANCOPOSTA4	35.72	1778
NL0009060862	RBS ST14 INFLAZIONE EUROPEA	34.64	1599
IT0004645542	MEDIOBANCA NV20 SECONDO ATTO 5% SUBLOWT2	34.18	2731

ALTRI EMITTENTI - OTTOBRE 2009

ISIN	NOME	ML di euro	CONTRATTI
IT0004794142	ENEL TF 4,875 2012-2018	77.15	4 073
IT0004576978	ENEL TF 3,5 2010-2016	66.42	5 298
IT0004576994	ENEL TV 2010-2016	37.03	2 266
IT0004760655	ENI OT17 TF 4,875 EUR	34.15	1 507
IT0004292691	ENEL-07/15 IND	32.05	1 611

TITOLI PIU' SCAMBIATI PER CONTROVALORE SUDDIVISI PER TIPOLOGIA DI STRUTTURA

PLAIN VANILLA - OTTOBRE 2009

ISIN	NOME	ML di euro	CONTRATTI
IT0004794142	ENEL TF 4,875 2012-2018	77.15	4 073
IT0004576978	ENEL TF 3,5 2010-2016	66.42	5 298
IT0006707159	BARCLAYS 2009/2015 TASSO FISSO BP 4,40%	46.88	2 290
DE0001137339	SCHATZ MZ13 EUR 1,5	45.61	379
IT0004540719	MEDIOBANCA TASSO FISSO 3 2009/2014	45.25	2 519

STRUTTURATE SU TASSI - OTTOBRE 2009

ISIN	NOME	ML di euro	CONTRATTI
IT0004720436	MEDIOBANCA GN21 TV QUARTO ATTO SUB LOWT2	28.59	2 137
NL0009289313	RBS GE20 ROYAL 8% - EURIBOR	20.03	911
NL0009289321	RBS GE20 ROYAL SICUREZZA	17.59	688
NL0009062215	RBS OT19 ROYAL TASSO FISSO-VARIABILE	16.13	1 100
NL0009487453	RBS LG25 ROYAL TOP INVERSE	16.08	891

INFLATION LINKED - OTTOBRE 2009

ISIN	NOME	ML di euro	CONTRATTI
NL0009060862	RBS ST14 INFLAZIONE EUROPEA	34.64	1 599
IT0003594873	BCA INTESA-14 S-T IT	17.56	1 077
NL0006706326	BARCLAYS SCUDO OT19 EUR 10Y INFL FLOORED	13.98	402
NL0009289339	RBS GE20 ROYAL 5,5 INFLAZIONE	13.45	461
IT0003657563	BCA INTESA-14 ST EUR	12.07	943

INDEX LINKED - OTTOBRE 2009

ISIN	NOME	ML di euro	CONTRATTI
IT0006699505	CREDIT SUISSE AG15 TF PLUS BANCOPOSTA4	35.72	1 778
IT0004464407	MEDIOBANCA TF 3,5 6/2015 PLUS BP III COL	18.09	846
IT0004429202	BIMI FB15 TASSO FISSO PLUS BANCOPOSTA	16.75	854
IT0004375736	BIMI ST14 BANCOPOSTA4 RELOAD3	15.10	908
IT0006645326	MERRILL-13 BP5 REL3	14.20	814

EQUITY LINKED - OTTOBRE 2009

ISIN	NOME	ML di euro	CONTRATTI
IT0004397292	BIMI NV14 TOP10BP II	7.37	538
IT0006664459	DEUTSCHE BANK LG14 TOPTEN BANCOPOSTA	4.69	382
IT0001278941	CENTROB-13EQUITY LKD	0.99	97
IT0006707811	BARCLAYS OT14 5Y AUTOCALL DOUBLE CHANCE	0.94	68
IT0006707803	BARCLAYS OT15 EUR 6Y EQUITY BONUS	0.88	61

COMMODITY LINKED - OTTOBRE 2009

ISIN	NOME	ML di euro	CONTRATTI
XS0638296920	BOFA GN18 MC INVEST BOND ORO	0.31	50

Novità del mese

Nel mese di ottobre sono entrati in negoziazione sul mercato MOT 5 titoli di Stato Italiani e i seguenti strumenti:

- "UBI Subordinato Lower Tier II - Tasso Fisso con ammortamento 6,00% 08.10.2012 - 2019" (IT0004842370)
- "UBI Subordinato Lower Tier II - Tasso Misto - 08.10.2012 - 2019 Welcome Edition" (IT0004841778)
- "UBI Tasso Fisso Step Up 4,00% - 19.10.2012-2016 Welcome Edition - UBI per la Comunità di Sant'Egidio" (IT0004851728)
- "Mediobanca Issue of up to Euro 15,000,000 Index Linked Notes "MB6" due October 2017" (XS0821919171)
- "Banca IMI Collezione Tasso Fisso Euro 4,10%" (IT0004863723)
- "Banca IMI Collezione Tasso Fisso Dollaro Statunitense 4,40%" (IT0004863731)
- "EIB \$ 1.00% Notes Due 2017" (US298785FZ47)
- "EIB USD 2.125 per cent. Bonds due 15 March 2019" (XS0742416380)
- "EIB EUR 2.250 per cent. EARNs due 14 October 2022" (XS0832628423)
- "EIB EUR 2.750 per cent. Eurocooperation (ECoop) Bonds due 15 September 2025" (XS0807336077)
- "EIB GBP 3.75 per cent. Bonds due 7th December, 2027" (XS0768478868)

Markets Analysis

Piazza Affari, 6 - 20123 Milano
T +39 02 72426.478 | Fax +39 02 8646.4323
e-mail: research@borsaitaliana.it
www.borsaitaliana.it

Borsa Italiana
London Stock Exchange Group

La pubblicazione del presente documento non costituisce attività di sollecitazione del pubblico risparmio da parte di Borsa Italiana S.p.A. e non costituisce alcun giudizio, da parte della stessa, sull'opportunità dell'eventuale investimento descritto. Il presente documento non è da considerarsi esaustivo ma ha solo scopi informativi. I dati in esso contenuti possono essere utilizzati per soli fini personali. Borsa Italiana non deve essere ritenuta responsabile per eventuali danni, derivanti anche da imprecisioni e/o errori, che possono derivare all'utente e/o a terzi dall'uso dei dati contenuti nel presente documento.

I marchi Borsa Italiana, IDEM, MOT, MTA, STAR, SeDeX, MIB, IDEX, Bit Club, Academy, MiniFIB, DDM, EuroMOT, Market Connect, NIS, Borsa Virtuale, ExtraMOT, MIV, nonché il marchio figurativo costituito da tre losanghe in obliquo sono di proprietà di Borsa Italiana S.p.A. Il marchio FTSE è di proprietà di London Stock Exchange plc e di Financial Times Limited ed è utilizzato da FTSE International Limited sotto licenza.

Il marchio London Stock Exchange ed il relativo logo, nonché il marchio AIM sono di proprietà di London Stock Exchange plc. I suddetti marchi, nonché gli ulteriori marchi di proprietà del Gruppo London Stock Exchange, non possono essere utilizzati senza il preventivo consenso scritto della società del Gruppo proprietaria del marchio. La società Borsa Italiana e le società dalla stessa controllate sono sottoposte all'attività di direzione e coordinamento di London Stock Exchange Group Holdings (Italy) Ltd - Italian branch.

© Ottobre 2012 Borsa Italiana S.p.A. Tutti i diritti sono riservati.