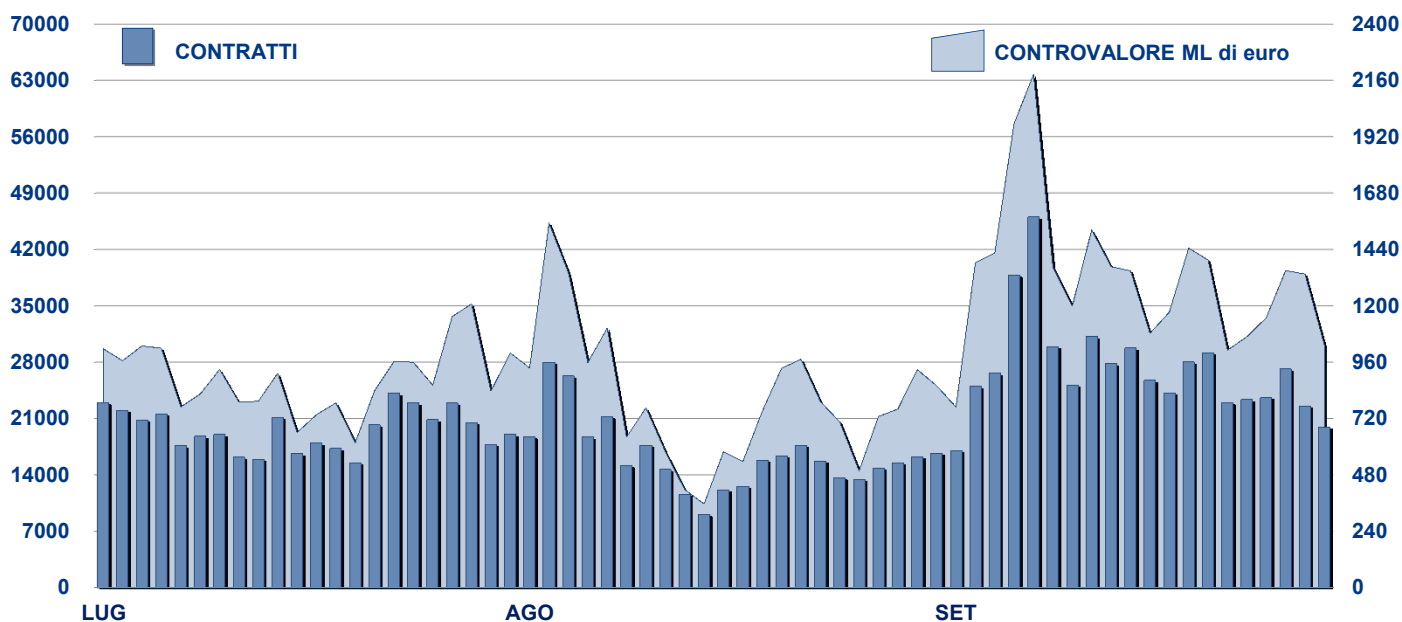


ANDAMENTO DEGLI SCAMBI



PRINCIPALI INDICATORI

LISTINO

SCAMBI

	DIC 2011	AGOSTO 2012		SETTEMBRE 2012		AGOSTO 2012		SETTEMBRE 2012		GEN - SET 2012	
	QUOTATI A FINE MESE	QUOTATI A FINE MESE	NEW LISTED DA GEN 2012	QUOTATI A FINE MESE	NEW LISTED DA GEN 2012	CONTRATTI numero	CONTOV. ML euro	CONTRATTI numero	CONTOV. ML euro	CONTRATTI numero	CONTOV. ML euro
SEGMENTI DI MERCATO											
TITOLI DI STATO ITALIANI	99	104	34	105	38	280 747	16 404.2	416 217	24 452.0	3 585 267	206 502.0
OBBLIGAZIONI	410	709	347	708	349	60 540	853.6	100 749	1 582.9	690 707	10 308.0
EUROBONDS E ABSs	317	357	72	358	78	21 903	487.1	28 344	597.4	250 565	5 568.5
TOTALE	826	1 170	453	1 171	465	363 190	17 745.0	545 310	26 632.3	4 526 539	222 378.5

TIPO EMITTENTE

TITOLI DI STATO ITALIANI	99	104	34	105	38	280 747	16 404.2	416 217	24 452.0	3 585 267	206 502.0
EUROBONDS REPUBLIC OF ITALY	15	14	-	14	-	2 107	44.8	3 965	101.3	28 781	664.4
TITOLI DI STATO ESTERI	159	163	30	162	32	12 090	231.9	16 883	295.9	134 710	2 780.6
SOVRANAZIONALI	155	173	30	175	34	8 639	211.1	9 546	213.5	102 335	2 100.9
BANCHE	382	698	355	697	357	44 483	630.5	77 294	1 242.7	500 108	7 351.9
ALTRI EMITTENTI (*)	16	18	4	18	4	15 124	222.4	21 405	327.0	175 338	2 978.6
ABS	-	-	-	-	-	-	-	-	-	-	-
TOTALE	826	1 170	453	1 171	465	363 190	17 745.0	545 310	26 632.3	4 526 539	222 378.5

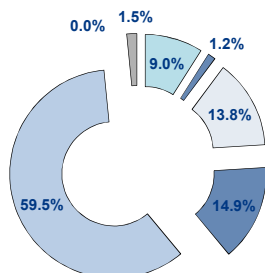
(*) Includono BOC e BOP

TIPO STRUTTURA

PLAIN VANILLA	414	737	385	737	391	42 102	855.3	61 753	1 227.5	494 080	10 142.2
STRUTTURATE SU TASSI	200	217	26	219	28	27 094	289.4	40 986	491.9	288 569	3 299.9
INFLATION LINKED	55	52	1	51	1	6 839	111.1	12 347	226.3	73 403	1 173.2
INDEX LINKED	42	43	6	42	6	5 849	77.5	12 854	219.7	78 479	1 177.8
EQUITY LINKED	10	11	1	11	1	527	6.9	1 072	14.4	6 171	77.5
FUND LINKED	-	-	-	-	-	-	-	-	-	-	-
COMMODITY LINKED	2	2	-	2	-	15	0.1	46	0.2	298	1.7
CURRENCY LINKED	4	4	-	4	-	17	0.4	35	0.3	272	4.3
TITOLI DI STATO ITALIANI	99	104	34	105	38	280 747	16 404.2	416 217	24 452.0	3 585 267	206 502.0
TOTALE	826	1 170	453	1 171	465	363 190	17 745.0	545 310	26 632.3	4 526 539	222 378.5

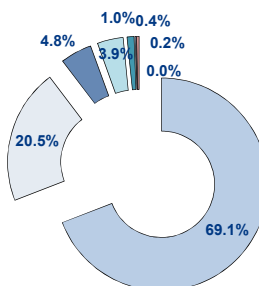
FOCUS SU OBBLIGAZIONI QUOTATE A FINE MESE

SUDDIVISE PER TIPOLOGIA DI EMITTENTE



- TITOLI DI STATO ITALIANI
- EUROBONDS REPUBLIC OF ITALY
- TITOLI DI STATO ESTERI
- SOVRANAZIONALI
- BANCHE
- ALTRI EMITTENTI (*)
- ABS

SUDDIVISE PER TIPO STRUTTURA



- PLAIN VANILLA
- STRUTTURATE SU TASSI
- INFLATION LINKED
- INDEX LINKED
- EQUITY LINKED
- FUND LINKED
- COMMODITY LINKED
- CURRENCY LINKED

Il numero dei quotati suddivisi per tipo struttura non include i Titoli di Stato

TITOLI PIU' SCAMBIATI PER CONTROLLORE SUDDIVISI PER TIPOLOGIA DI EMITTENTE

TITOLI DI STATO ITALIANI - SETTEMBRE 2012				TITOLI DI STATO ESTERI - SETTEMBRE 2012			
ISIN	NOME	ML di euro	CONTRATTI	ISIN	NOME	ML di euro	CONTRATTI
IT0004801541	BTP-1ST22EUR5,5	871.55	10 165	DE0001137321	SCHATZ DC12 EUR 1	33.34	294
IT0003934657	BTP-1FB37 4%	850.62	26 565	DE0001137339	SCHATZ MZ13 EUR 1,5	20.21	233
IT0001278511	BTP-1NV29 5,25%	754.90	18 789	DE0001141513	BOBL OTT12 EUR 4,25	18.51	62
IT0004820426	BTP1GN17EUR4,75	721.01	5 509	DE0001135457	BUND ST21 EUR 2,25	16.35	93
IT0004759673	BTP 1MZ22EUR 5%	618.47	10 380	DE0001135424	BUND GE21 EUR 2,5	15.52	79
EUROBONDS REP OF ITALY - SETTEMBRE 2012				SOVRANAZIONALI - SETTEMBRE 2012			
ISIN	NOME	ML di euro	CONTRATTI	ISIN	NOME	ML di euro	CONTRATTI
US465410BG26	ITALY 33USD 5,375	33.82	1 630	EU000A1G0AG3	EFSS MZ14 EUR 1	11.51	942
US465410BN76	ITALY 15USD 4,50	12.42	371	XS0290050524	BEI 24 EUR 4,125	9.30	145
US465410AH18	ITALY SET23USD 6,875	11.50	557	XS0070553820	BEI NV26 ZC USD	8.93	531
US465410BV92	ITALY GE15 USD 3,125	9.16	96	XS0219808549	BEI-0520FX CMS LINK	8.29	252
XS0098449456	ITALY 29EUR FRN	9.14	515	XS0648456167	BEI LG18 TRY 9,25	7.82	159
BANCHE - SETTEMBRE 2012				ALTRI EMITTENTI - SETTEMBRE 2012			
ISIN	NOME	ML di euro	CONTRATTI	ISIN	NOME	ML di euro	CONTRATTI
IT0006699505	CREDIT SUISSE AG15 TF PLUS BANCOPOSTA4	77.75	3 519	IT0004794142	ENEL TF 4,875 2012-2018	85.82	4 511
NL0009060862	RBS ST14 INFLAZIONE EUROPEA	60.75	2 747	IT0004576978	ENEL TF 3,5 2010-2016	52.13	4 705
IT0006707159	BARCLAYS 2009/2015 TASSO FISSO BP 4,40%	50.62	2 369	IT0004576994	ENEL TV 2010-2016	26.89	2 136
IT0004540719	MEDIOBANCA TASSO FISSO 3 2009/2014	30.70	1 887	IT0004760655	ENI OT17 TF 4,875 EUR	26.30	1 267
NL0009483825	RBS GN20 ROYAL 5%	24.12	912	IT0004794159	ENEL TV 2012-2018	24.59	1 419

TITOLI PIU' SCAMBIATI PER CONTROLLORE SUDDIVISI PER TIPOLOGIA DI STRUTTURA

PLAIN VANILLA - SETTEMBRE 2012				STRUTTURATE SU TASSI - SETTEMBRE 2012			
ISIN	NOME	ML di euro	CONTRATTI	ISIN	NOME	ML di euro	CONTRATTI
IT0004794142	ENEL TF 4,875 2012-2018	85.82	4 511	IT0004720436	MEDIOBANCA GN21 TV QUARTO ATTO SUB LOWT2	22.67	1 662
IT0004576978	ENEL TF 3,5 2010-2016	52.13	4 705	NL0009289313	RBS GE20 ROYAL 8% - EURIBOR	14.64	797
IT0006707159	BARCLAYS 2009/2015 TASSO FISSO BP 4,40%	50.62	2 369	IT0006719469	RBS MG17 TASSO FISSO STEP UP 6 ANNI	14.56	518
US465410BG26	ITALY 33USD 5,375	33.82	1 630	XS0515004157	CREDIT AGRICOLE GN16 FIXED TO FLOATING	12.50	187
DE0001137321	SCHATZ DC12 EUR 1	33.34	294	IT0006714403	BARCLAYS MG16 EUR 6Y CAPPED & FLOORED TV	12.23	536
INFLATION LINKED - SETTEMBRE 2012				INDEX LINKED - SETTEMBRE 2012			
ISIN	NOME	ML di euro	CONTRATTI	ISIN	NOME	ML di euro	CONTRATTI
NL0009060862	RBS ST14 INFLAZIONE EUROPEA	60.75	2 747	IT0006699505	CREDIT SUISSE AG15 TF PLUS BANCOPOSTA4	77.75	3 519
IT0006706326	BARCLAYS SCUDO OT19 EUR 10Y INFL FLOORED	20.51	423	IT0004375736	BIMI ST14 BANCOPOSTA4 RELOAD3	18.15	1 031
IT0003594873	BCA INTESA-14 S-T IT	13.34	1 049	IT0006640236	MORGAN ST-13 RELOAD3	12.01	769
IT0006632035	MORGAN ST-AP13SC TOT	12.21	553	IT0006645326	MERRILL-13 BP5 REL3	11.57	710
IT0006673401	BARCLAYS-S13 IT INFL	11.41	481	IT0004429202	BIMI FB15 TASSO FISSO PLUS BANCOPOSTA	10.83	645
EQUITY LINKED - SETTEMBRE 2012				COMMODITY LINKED - SETTEMBRE 2012			
ISIN	NOME	ML di euro	CONTRATTI	ISIN	NOME	ML di euro	CONTRATTI
IT0006664459	DEUTSCHE BANK LG14 TOPTEN BANCOPOSTA	5.60	389	XS0638296920	BOFA GN18 MC INVEST BOND ORO	0.18	46
IT0004397292	BIMI NV14 TOP10BP II	5.49	428				
IT0001278941	CENTROB-13EQUITY LKD	1.18	78				
IT0006707803	BARCLAYS OT15 EUR 6Y EQUITY BONUS	1.04	66				
IT0006707811	BARCLAYS OT14 5Y AUTOCALL DOUBLE CHANCE	0.47	51				

Novità del mese

Nel mese di settembre sono entrati in negoziazione sul mercato MOT 4 titoli di Stato italiani e i seguenti strumenti:

- "Bund 1.50% due on 4 September 2022" (ISIN DE0001135499)
- "Bobi 0,50% due on 13 October 2017" (ISIN DE0001141646)
- "Mediobanca MB4 Tasso Misto 2012/2017" (ISIN IT0004839020)
- "Mediobanca MB5 Tasso Misto 2012/2016" (ISIN XS0811450757)
- "EIB \$ 1.00% Notes Due 2015" (ISIN US298785FX98)
- "EIB \$ 1.875 per cent. Bonds due 15 October 2019" (ISIN XS0821238226)
- "EIB \$ 1.125% Notes Due 2017" (ISIN US298785FY71)
- "EFSS EUR 2.25 per cent. Guaranteed Notes due 5 September 2022" (EU000A1G0A16)

Markets Analysis

Piazza Affari, 6 - 20123 Milano
 T +39 02 72426.478 | Fax +39 02 8646.4323
 e-mail: research@borsaitaliana.it
 www.borsaitaliana.it



Borsa Italiana
 London Stock Exchange Group