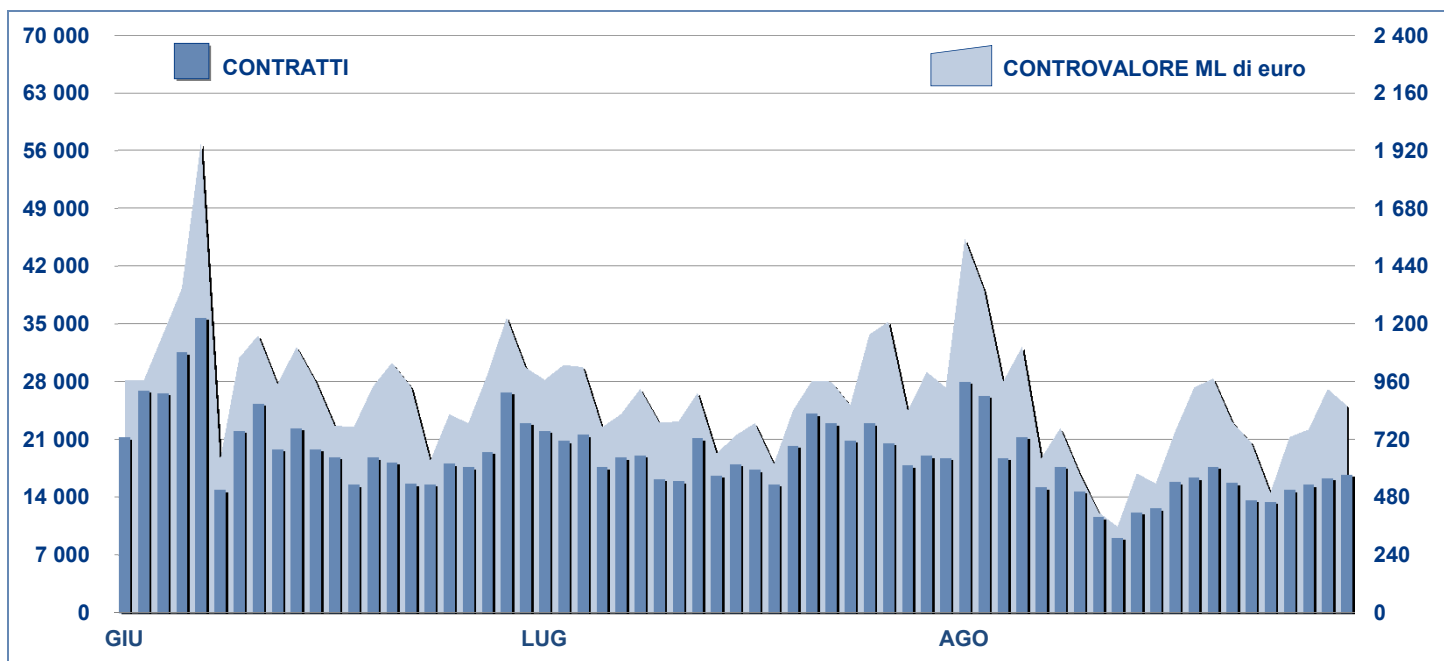


ANDAMENTO DEGLI SCAMBI



PRINCIPALI INDICATORI

LISTINO

SCAMBI

DIC 2011	LUGLIO 2012		AGOSTO 2012		LUGLIO 2012		AGOSTO 2012		GEN - AGO 2012	
	QUOTATI A FINE MESE	QUOTATI A FINE MESE	NEW LISTED DA GEN 2012	QUOTATI A FINE MESE	NEW LISTED DA GEN 2012	CONTRATTI numero	CONTROV. ML euro	CONTRATTI numero	CONTROV. ML euro	CONTRATTI numero

SEGMENTI DI MERCATO

TITOLI DI STATO ITALIANI	99	105	31	104	34	336 184	17 959.3	280 747	16 404.2	3 169 050	182 050.1
OBBLIGAZIONI	410	709	344	709	347	69 144	1 029.1	60 540	853.6	589 958	8 725.1
EUROBONDS E ABSs	317	356	71	357	72	27 909	735.1	21 903	487.1	222 221	4 971.0
TOTALE	826	1 170	446	1 170	453	433 237	19 723.5	363 190	17 745.0	3 981 229	195 746.2

TIPO EMITTENTE

TITOLI DI STATO ITALIANI	99	105	31	104	34	336 184	17 959.3	280 747	16 404.2	3 169 050	182 050.1
EUROBONDS REPUBLIC OF ITALY	15	14	-	14	-	2 793	70.5	2 107	44.8	24 816	563.1
TITOLI DI STATO ESTERI	159	162	29	163	30	13 364	368.8	12 090	231.9	117 827	2 484.7
SOVRANAZIONALI	155	174	30	173	30	12 301	281.5	8 639	211.1	92 789	1 887.4
BANCHE	382	699	354	698	355	53 582	815.9	44 483	630.5	422 814	6 109.3
ALTRI EMITTENTI (*)	16	16	2	18	4	15 013	227.6	15 124	222.4	153 933	2 651.7
ABS	-	-	-	-	-	-	-	-	-	-	-
TOTALE	826	1 170	446	1 170	453	433 237	19 723.5	363 190	17 745.0	3 981 229	195 746.2

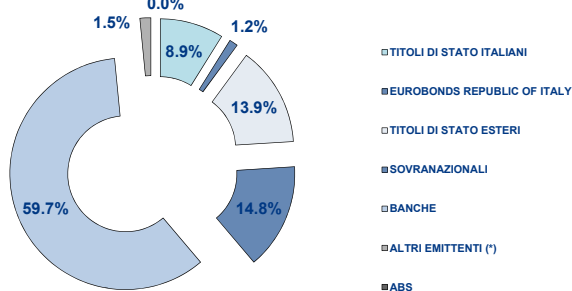
(*) Includono BOC e BOP

TIPO STRUTTURA

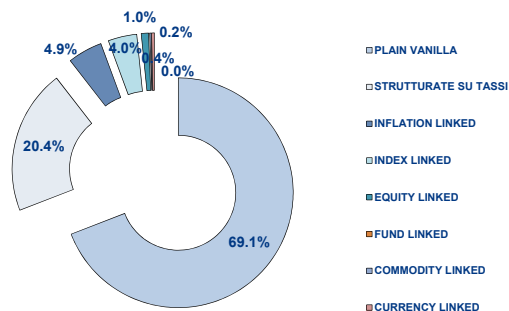
PLAIN VANILLA	414	735	381	737	385	50 241	1 141.7	42 102	855.3	432 327	8 914.6
STRUTTURATE SU TASSI	200	218	26	217	26	30 387	374.9	27 094	289.4	247 583	2 807.9
INFLATION LINKED	55	52	1	52	1	6 798	98.7	6 839	111.1	61 056	946.9
INDEX LINKED	42	43	6	43	6	8 856	138.3	5 849	77.5	65 625	958.1
EQUITY LINKED	10	11	1	11	1	730	10.5	527	6.9	5 099	63.0
FUND LINKED	-	-	-	-	-	-	-	-	-	-	-
COMMODITY LINKED	2	2	-	2	-	15	0.1	15	0.1	252	1.5
CURRENCY LINKED	4	4	-	4	-	26	0.1	17	0.4	237	4.0
TITOLI DI STATO ITALIANI	99	105	31	104	34	336 184	17 959.3	280 747	16 404.2	3 169 050	182 050.0
TOTALE	826	1 170	446	1 170	453	433 237	19 723.5	363 190	17 745.0	3 981 229	195 746.2

FOCUS SU OBBLIGAZIONI QUOTATE A FINE MESE

SUDDIVISE PER TIPOLOGIA DI EMITTENTE



SUDDIVISE PER TIPO STRUTTURA



Il numero dei quotati suddivisi per tipo struttura non include i Titoli di Stato

TITOLI PIU' SCAMBIATI PER CONTROLVALORE SUDDIVISI PER TIPOLOGIA DI EMITTENTE

TITOLI DI STATO ITALIANI - AGOSTO 2012				TITOLI DI STATO ESTERI - AGOSTO 2012			
ISIN	NOME	ML di euro	CONTRATTI	ISIN	NOME	ML di euro	CONTRATTI
IT0004801541	BTP-1ST22EUR5,5	1 282.83	13 696	DE0001137313	SCHATZ ST12 EUR 0,75	43.65	463
IT0004820426	BTP1GN17EUR4,75	788.51	7 646	DE0001135457	BUND ST21 EUR 2,25	23.55	137
IT0003934657	BTP-1FB37 4%	521.57	18 594	DE0001137339	SCHATZ MZ13 EUR 1,5	18.94	261
IT0004101447	CCT-LG13 IND	428.34	2 750	DE0001141547	BOBL AP14 EUR 2,25	18.13	287
IT0004840788	BTP TF 4,50% LG15 EUR	404.24	2 124	DE0001135424	BUND GE21 EUR 2,5	12.80	74
EUROBONDS REP OF ITALY - AGOSTO 2012				SOVRANAZIONALI - AGOSTO 2012			
ISIN	NOME	ML di euro	CONTRATTI	ISIN	NOME	ML di euro	CONTRATTI
US465410BG26	ITALY 33USD 5,375	12.67	851	EU000A1G0AG3	EFSF MZ14 EUR 1	11.79	796
US465410BN76	ITALY 15USD 4,50	6.34	236	XS0580501210	BEI GE16 TRY 7,25	9.73	339
US465410AH18	ITALY SET23USD 6,875	4.54	326	XS0070553820	BEI NV26 ZC USD	6.10	376
US465410BF43	ITALY 13USD 4,375	3.57	106	XS0219808549	BEI-05/20FX CMS LINK	6.00	166
US465410BQ08	ITALY 16USD 4,75	3.32	38	IT0006506007	BEI-96/16 ZC	5.97	430
BANCHE - AGOSTO 2012				ALTRI EMITTENTI - AGOSTO 2012			
ISIN	NOME	ML di euro	CONTRATTI	ISIN	NOME	ML di euro	CONTRATTI
NL0009060862	RBS ST14 INFLAZIONE EUROPEA	22.21	1 082	IT0004794142	ENEL TF 4,875 2012-2018	64.65	3 558
NL0009483825	RBS GN20 ROYAL 5%	16.71	849	IT0004576978	ENEL TF 3,5 2010-2016	39.75	3 467
IT0006699505	CREDIT SUISSE AG15 TF PLUS BANCOPOSTA4	13.92	705	IT0004576994	ENEL TV 2010-2016	15.76	1 370
IT0004827314	BIMI GN15 TF 4,5 COLLEZIONE USD	13.75	653	IT0004760655	ENI OT17 TF 4,875 EUR	15.22	881
IT0006719469	RBS MG17 TASSO FISSO STEP UP 6 ANNI	12.81	503	IT0004292691	ENEL-07/15 IND	13.89	859

TITOLI PIU' SCAMBIATI PER CONTROLVALORE SUDDIVISI PER TIPOLOGIA DI STRUTTURA

PLAIN VANILLA - AGOSTO 2012				STRUTTURATE SU TASSI - AGOSTO 2012			
ISIN	NOME	ML di euro	CONTRATTI	ISIN	NOME	ML di euro	CONTRATTI
IT0004794142	ENEL TF 4,875 2012-2018	64.65	3 558	IT0006719469	RBS MG17 TASSO FISSO STEP UP 6 ANNI	12.81	503
DE0001137313	SCHATZ ST12 EUR 0,75	43.65	463	IT0006714403	BARCLAYS MG16 EUR 6Y CAPPED & FLOORED TV	10.66	541
IT0004576978	ENEL TF 3,5 2010-2016	39.75	3 467	IT0001307286	MEDIOLOMB-19EU 3 RFC	10.40	894
DE0001135457	BUND ST21 EUR 2,25	23.55	137	IT0006718842	SG MZ16 EURIBOR8M - CAP & FLOOR	9.46	274
DE0001137339	SCHATZ MZ13 EUR 1,5	18.94	261	IT0004720436	MEDIOBANCA GN21 TV QUARTO ATTO SUB LOWT2	8.70	761
INFLATION LINKED - AGOSTO 2012				INDEX LINKED - AGOSTO 2012			
ISIN	NOME	ML di euro	CONTRATTI	ISIN	NOME	ML di euro	CONTRATTI
NL0009060862	RBS ST14 INFLAZIONE EUROPEA	22.21	1 082	IT0006699505	CREDIT SUISSE AG15 TF PLUS BANCOPOSTA4	13.92	705
IT0006673401	BARCLAYS-S13 IT INFL	10.08	380	IT0006645326	MERRILL-13 BP5 REL3	6.09	438
IT0006632035	MORGAN ST-AP13SC TOT	10.08	433	IT0004147945	UNICREDITO MZ13 BANCOPOSTA1 RELOAD3	5.72	457
IT0003594873	BCA INTESA-14 S-T IT	6.71	705	IT0006636218	MORGAN ST-LG13 ENALT	5.02	348
IT0004576556	BIMI INFLATION LINKED 22 MARZO 2015	6.08	548	IT0006630344	GOLDMAN S-13 REL BP	4.35	404
EQUITY LINKED - AGOSTO 2012				COMMODITY LINKED - AGOSTO 2012			
ISIN	NOME	ML di euro	CONTRATTI	ISIN	NOME	ML di euro	CONTRATTI
IT0004397292	BIMI NV14 TOP10BP II	2.22	190	XS0638296920	BOFA GN18 MC INVEST BOND ORO	0.07	15
IT0006664459	DEUTSCHE BANK LG14 TOPTEN BANCOPOSTA	2.17	170				
IT0001278941	CENTROB-13EQUITY LKD	1.25	64				
IT0006719584	MACQUARIE STR SEC AP17 STEP UP ENERGY	0.42	18				
IT0006707803	BARCLAYS OT15 EUR 6Y EQUITY BONUS	0.32	24				

Novità del mese

Nel mese di agosto sono entrati in negoziazione sul mercato MOT 3 titoli di Stato italiani e i seguenti strumenti:

- "Unicredit S.p.A. 2012/2018 "Tasso Fisso BancoPosta 5,00%" (ISIN IT0004808421)
- "Intek S.p.A. 2012 - 2017" (ISIN IT0004821889)
- "Strumento finanziario partecipativo di natura obbligazionaria KME Group S.p.A. 2012 - 2017" (ISIN IT0004821846)
- "0.00% Schatz due on 12 September 2014" (ISIN DE0001137396)

Markets Analysis

Piazza Affari, 6 - 20123 Milano
 T +39 02 72426.478 | Fax +39 02 8646.4323
 e-mail: research@borsaitaliana.it
 www.borsaitaliana.it



Borsa Italiana
 London Stock Exchange Group