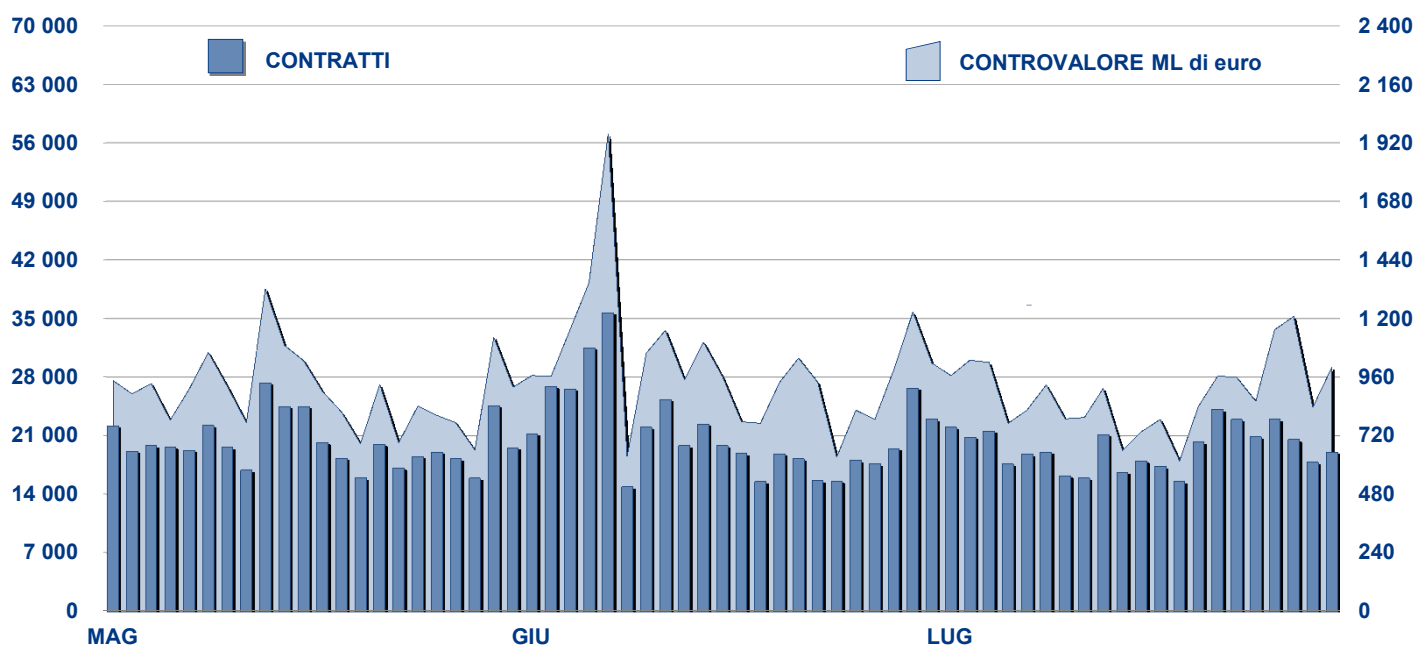


ANDAMENTO DEGLI SCAMBI



PRINCIPALI INDICATORI

LISTINO

SCAMBI

DIC 2011 QUOTATI A FINE MESE	GIUGNO 2012		LUGLIO 2012		GIUGNO 2012		LUGLIO 2012		GEN - LUG 2012	
	QUOTATI A FINE MESE	NEW LISTED DA GEN 2012	QUOTATI A FINE MESE	NEW LISTED DA GEN 2012	CONTRATTI numero	CONTROV. ML euro	CONTRATTI numero	CONTROV. ML euro	CONTRATTI numero	CONTROV. ML euro

SEGMENTI DI MERCATO

TITOLI DI STATO ITALIANI	99	105	28	105	31	363 672	19 621.0	336 184	17 959.3	2 888 303	165 645.8
OBBLIGAZIONI	410	707	338	709	344	61 963	874.5	69 144	1 029.1	529 418	7 871.4
EUROBONDS E ABSs	317	338	49	356	71	26 206	713.4	27 909	735.1	200 318	4 484.0
TOTALE	826	1 150	415	1 170	446	451 841	21 208.9	433 237	19 723.5	3 618 039	178 001.2

TIPO EMITTENTE

TITOLI DI STATO ITALIANI	99	105	28	105	31	363 672	19 621.0	336 184	17 959.3	2 888 303	165 645.8
EUROBONDS REPUBLIC OF ITALY	15	14	-	14	-	3 127	80.5	2 793	70.5	22 709	518.3
TITOLI DI STATO ESTERI	159	165	29	162	29	14 256	424.8	13 364	368.8	105 737	2 252.8
SOVRANAZIONALI	155	165	19	174	30	10 938	225.6	12 301	281.5	84 150	1 676.3
BANCHE	382	685	337	699	354	45 280	640.3	53 582	815.9	378 331	5 478.8
ALTRI EMITTENTI (*)	16	16	2	16	2	14 568	216.7	15 013	227.6	138 809	2 429.3
ABS	-	-	-	-	-	-	-	-	-	-	-
TOTALE	826	1 150	415	1 170	446	451 841	21 208.9	433 237	19 723.5	3 618 039	178 001.2

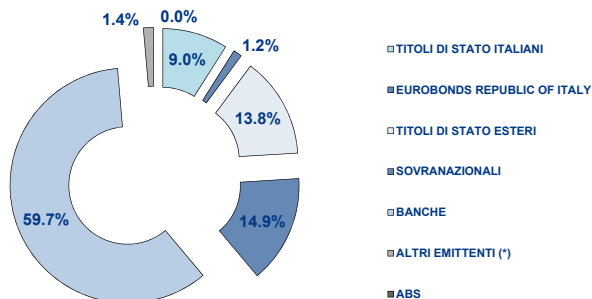
(*) Includono BOC e BOP

TIPO STRUTTURA

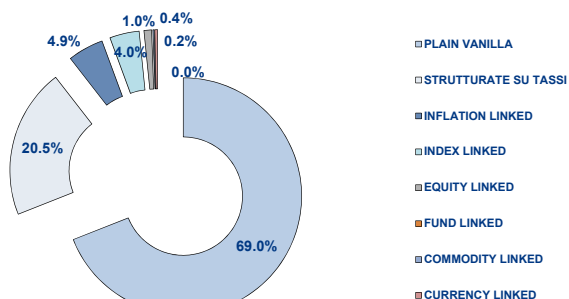
PLAIN VANILLA	414	717	358	735	381	46 356	1 081.8	50 241	1 141.7	390 225	8 059.4
STRUTTURATE SU TASSI	200	219	26	218	26	26 910	306.4	30 387	374.9	220 489	2 518.5
INFLATION LINKED	55	53	1	52	1	7 364	100.5	6 798	98.7	54 217	835.8
INDEX LINKED	42	39	1	43	6	6 720	90.2	8 856	138.3	59 776	880.6
EQUITY LINKED	10	11	1	11	1	737	8.7	730	10.5	4 572	56.2
FUND LINKED	-	-	-	-	-	-	-	-	-	-	-
COMMODITY LINKED	2	2	-	2	-	30	0.1	15	0.1	237	1.5
CURRENCY LINKED	4	4	-	4	-	52	0.3	26	0.1	220	3.6
TITOLI DI STATO ITALIANI	99	105	28	105	31	363 672	19 621.0	336 184	17 959.3	2 888 303	165 645.8
TOTALE	826	1 150	415	1 170	446	451 841	21 208.9	433 237	19 723.5	3 618 039	178 001.2

FOCUS SU OBBLIGAZIONI QUOTATE A FINE MESE

SUDDIVISE PER TIPOLOGIA DI EMITTENTE



SUDDIVISE PER TIPO STRUTTURA



Il numero dei quotati suddivisi per tipo struttura non include i Titoli di Stato

TITOLI PIU' SCAMBIATI PER CONTROVALORE SUDDIVISI PER TIPOLOGIA DI EMITTENTE

TITOLI DI STATO ITALIANI - LUGLIO 2012				TITOLI DI STATO ESTERI - LUGLIO 2012			
ISIN	NOME	ML di euro	CONTRATTI	ISIN	NOME	ML di euro	CONTRATTI
IT0004801541	BTP-1ST22EUR5,5	976.51	12 265	DE0001137313	SCHATZ ST12 EUR 0,75	57.78	573
IT0004820426	BTP1GN17EUR4,75	739.84	8 736	DE0001137321	SCHATZ DC12 EUR 1	42.69	308
IT0003242747	BTP-1AG17 5,25%	595.51	11 917	DE0001137339	SCHATZ MZ13 EUR 1,5	29.91	317
IT0003934657	BTP-1FB37 4%	572.67	21 128	DE0001135457	BUND ST21 EUR 2,25	23.30	171
IT0004759673	BTP 1M22EUR 5%	469.60	7 198	DE0001141547	BOBL AP14 EUR 2,25	17.89	236
EUROBONDS REP OF ITALY - LUGLIO 2012				SOVRANAZIONALI - LUGLIO 2012			
ISIN	NOME	ML di euro	CONTRATTI	ISIN	NOME	ML di euro	CONTRATTI
US465410BG26	ITALY 33USD 5,375	14.63	898	XS0580501210	BEI GE16 TRY 7,25	16.47	556
US465410BF43	ITALY 13USD 4,375	13.29	355	EU000A1G0AG3	EFSS MZ14 EUR 1	11.46	802
US465410BN76	ITALY 15USD 4,50	7.72	369	XS0223791517	BEI-35 FIX TO CMS	10.22	421
US465410AH18	ITALY SET23USD 6,875	7.12	451	XS0178483649	BEI OT13 ZAR 8	9.78	339
US465410BV92	ITALY GE15 USD 3,125	4.87	54	XS0356222173	BEI DC18 ZAR 9	8.39	174
BANCHE - LUGLIO 2012				ALTRI EMITTENTI - LUGLIO 2012			
ISIN	NOME	ML di euro	CONTRATTI	ISIN	NOME	ML di euro	CONTRATTI
IT0004827314	BIMI GN15 TF 4,5 COLLEZIONE USD	33.48	1 361	IT0004794142	ENEL TF 4,875 2012-2018	61.63	3 919
IT0006707159	BARCLAYS 2009/2015 TASSO FISSO BP 4,40%	29.08	1 259	IT0004576978	ENEL TF 3,5 2010-2016	40.01	3 115
IT0006999505	CREDIT SUISSE AG15 TF PLUS BANCOPOSTA4	26.65	1 184	IT0004760655	ENI OT17 TF 4,875 EUR	20.56	1 084
IT0004703317	BANCO POPOLARE MG17 MC EUR BANCOPOSTA1	21.81	727	IT0004576994	ENEL TV 2010-2016	18.86	1 562
IT0004723893	BANCO POPOLARE LG17 MC EUR CAP&FLOOR BP2	19.58	720	IT0004292691	ENEL-07/15 IND	16.81	1 100

TITOLI PIU' SCAMBIATI PER CONTROVALORE SUDDIVISI PER TIPOLOGIA DI STRUTTURA

PLAIN VANILLA - LUGLIO 2012				STRUTTURATE SU TASSI - LUGLIO 2012			
ISIN	NOME	ML di euro	CONTRATTI	ISIN	NOME	ML di euro	CONTRATTI
IT0004794142	ENEL TF 4,875 2012-2018	61.63	3 919	IT0004703317	BANCO POPOLARE MG17 MC EUR BANCOPOSTA1	21.81	727
DE0001137313	SCHATZ ST12 EUR 0,75	57.78	573	IT0004723893	BANCO POPOLARE LG17 MC EUR CAP&FLOOR BP2	19.58	720
DE0001137321	SCHATZ DC12 EUR 1	42.69	308	IT0004739576	MPS 11/17 MC EUR BANCOPOSTA3 CAP&FLOOR	14.42	543
IT0004576978	ENEL TF 3,5 2010-2016	40.01	3 115	IT0004761356	MPS 11/17 MC EUR CAP&FLOOR BANCOPOSTA 4	11.09	495
IT0004827314	BIMI GN15 TF 4,5 COLLEZIONE USD	33.48	1 361	XS0223791517	BEI-35 FIX TO CMS	10.22	421
INFLATION LINKED - LUGLIO 2012				INDEX LINKED - LUGLIO 2012			
ISIN	NOME	ML di euro	CONTRATTI	ISIN	NOME	ML di euro	CONTRATTI
IT0006706326	BARCLAYS SCUDO OT19 EUR 10Y INFL FLOORED	15.32	442	IT0006999505	CREDIT SUISSE AG15 TF PLUS BANCOPOSTA4	26.65	1 184
NL0009060862	RBS ST14 INFLAZIONE EUROPEA	8.98	392	IT0004464407	MEDIABANCA TF 3,5 6/2015 PLUS BP III COL	15.03	729
IT0006673401	BARCLAYS-S13 IT INFL	7.69	331	IT0004429202	BIMI FB15 TASSO FISSO PLUS BANCOPOSTA	11.19	725
IT0006710890	BARCLAYS SCUDO GE25 15Y INFLATIONFLOORED	6.56	277	IT0006830344	GOLDMAN S-13 REL BP	9.08	640
IT0003594873	BCA INTESA-14 S-T IT	6.43	713	IT0004078025	B INTESA-12 BCOPS IV	8.45	480
EQUITY LINKED - LUGLIO 2012				COMMODITY LINKED - LUGLIO 2012			
ISIN	NOME	ML di euro	CONTRATTI	ISIN	NOME	ML di euro	CONTRATTI
IT0004397292	BIMI NV14 TOP10BP II	4.61	312	XS0638296920	BOFA GN18 MC INVEST BOND ORO	0.06	15
IT0006664459	DEUTSCHE BANK LG14 TOPTEN BANCOPOSTA	2.97	219	IT0006720129	BARCLAYS SCUDO LG16 TV EUR COMMODLINKED	-	-
DE000UJ129F7	UBS GN19 MC EQUITY LINKED AUTOCALL CHF	0.86	49	IT0006720129	BARCLAYS BANK 11/16 TITOLO CON CEDOLE TV EUR	0.00	1
DE000U88DSR5	UBS LG17 MC EUR EQUITY LINKED AUTOCALL	0.44	37				
IT0006719584	MACQUARIE STR SEC AP17 STEP UP ENERGY	0.42	24				

Novità del mese

Markets Analysis

Piazza Affari, 6 - 20123 Milano

T +39 02 72426.478 | Fax +39 02 8646.4323

e-mail: research@borsaitaliana.it

www.borsaitaliana.it



Borsa Italiana

London Stock Exchange Group