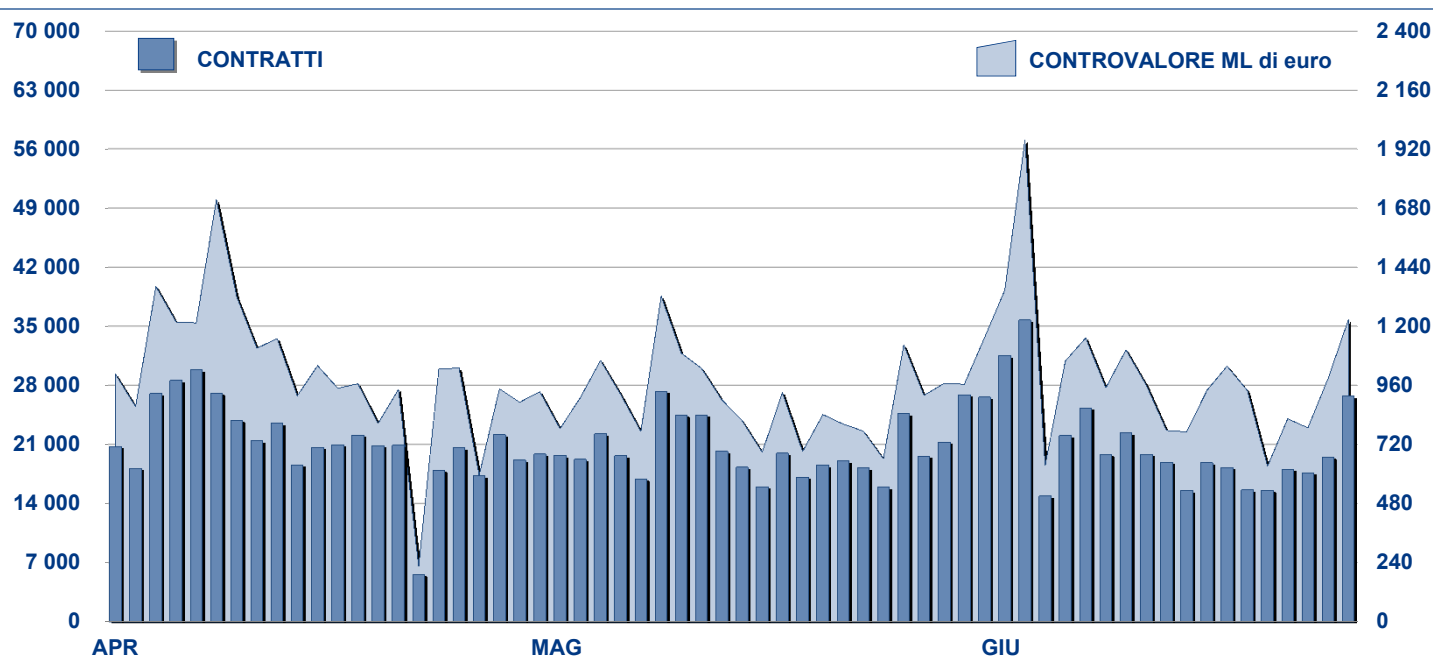


## ANDAMENTO DEGLI SCAMBI



## PRINCIPALI INDICATORI

### LISTINO

### SCAMBI

DIC 2011	MAGGIO 2012		GIUGNO 2012		MAGGIO 2012		GIUGNO 2012		GEN - GIU 2012	
	QUOTATI A FINE MESE	QUOTATI A FINE MESE	NEW LISTED DA GEN 2012	QUOTATI A FINE MESE	NEW LISTED DA GEN 2012	CONTRATTI numero	CONTROV. ML euro	CONTRATTI numero	CONTROV. ML euro	CONTRATTI numero

#### SEGMENTI DI MERCATO

TITOLI DI STATO ITALIANI	99	107	25	105	28	326 810	18 157.8	363 672	19 621.0	2 552 119	147 686.5
OBBLIGAZIONI	410	711	333	707	338	67 683	968.6	61 963	874.5	460 274	6 842.3
EUROBONDS E ABSs	317	341	48	338	49	49 176	726.5	26 206	713.4	172 409	3 748.8
<b>TOTALE</b>	<b>826</b>	<b>1 159</b>	<b>406</b>	<b>1 150</b>	<b>415</b>	<b>443 669</b>	<b>19 852.9</b>	<b>451 841</b>	<b>21 208.9</b>	<b>3 184 802</b>	<b>158 277.7</b>

#### TIPO EMITTENTE

TITOLI DI STATO ITALIANI	99	107	25	105	28	326 810	18 157.8	363 672	19 621.0	2 552 119	147 686.5
EUROBONDS REPUBLIC OF ITALY	15	15	-	14	-	2 918	63.8	3 127	80.5	19 916	447.8
TITOLI DI STATO ESTERI	159	167	29	165	29	31 751	399.8	14 256	424.8	92 373	1 884.0
SOVRANAZIONALI	155	167	19	165	19	17 023	281.5	10 938	225.6	71 849	1 394.8
BANCHE	382	687	331	685	337	48 974	690.1	45 280	640.3	324 749	4 662.9
ALTRI EMITTENTI (*)	16	16	2	16	2	16 193	260.0	14 568	216.7	123 796	2 201.7
ABS	-	-	-	-	-	-	-	-	-	-	-
<b>TOTALE</b>	<b>826</b>	<b>1 159</b>	<b>406</b>	<b>1 150</b>	<b>415</b>	<b>443 669</b>	<b>19 852.9</b>	<b>451 841</b>	<b>21 208.9</b>	<b>3 184 802</b>	<b>158 277.7</b>

(\*) Includono BOC e BOP

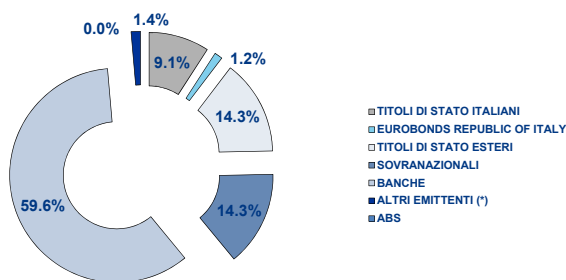
#### TIPO STRUTTURA

PLAIN VANILLA	414	723	353	717	358	53 404	1 133.8	46 356	1 081.8	339 984	6 917.6
STRUTTURATE SU TASSI	200	221	26	219	26	48 528	354.5	26 910	306.4	190 102	2 143.7
INFLATION LINKED	55	53	1	53	1	7 201	109.0	7 364	100.5	47 419	737.1
INDEX LINKED	42	39	1	39	1	7 115	90.5	6 720	90.2	50 920	742.3
EQUITY LINKED	10	10	-	11	1	553	6.6	737	8.7	3 842	45.7
FUND LINKED	-	-	-	-	-	-	-	-	-	-	-
COMMODITY LINKED	2	2	-	2	-	21	0.1	30	0.1	222	1.4
CURRENCY LINKED	4	4	-	4	-	37	0.6	52	0.3	194	3.4

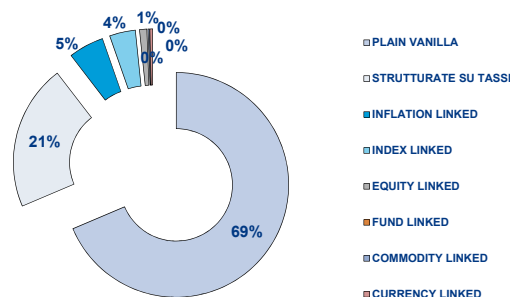
TITOLI DI STATO ITALIANI	99	107	25	105	28	326 810	18 157.8	363 672	19 621.0	2 552 119	147 686.5
<b>TOTALE</b>	<b>826</b>	<b>1 159</b>	<b>406</b>	<b>1 150</b>	<b>415</b>	<b>443 669</b>	<b>19 852.9</b>	<b>451 841</b>	<b>21 208.9</b>	<b>3 184 802</b>	<b>158 277.7</b>

## FOCUS SU OBBLIGAZIONI QUOTATE A FINE MESE

## SUDDIVISE PER TIPOLOGIA DI EMITTENTE



## SUDDIVISE PER TIPO STRUTTURA



Il numero dei quotati suddivisi per tipo struttura non include i Titoli di Stato

## TITOLI PIU' SCAMBIATI PER CONTROVALORE SUDDIVISI PER TIPOLOGIA DI EMITTENTE

TITOLI DI STATO ITALIANI - GIUGNO 2012				TITOLI DI STATO ESTERI - GIUGNO 2012			
ISIN	NOME	ML di euro	CONTRATTI	ISIN	NOME	ML di euro	CONTRATTI
IT0004821432	BTP ITALIA 11GN16 EUR	1.926.58	48.931	DE0001137313	SCHATZ ST12 EUR 0,75	56.08	531
IT0004801541	BTP-1ST22EUR5,5	1.358.71	12.632	DE0001137321	SCHATZ DC12 EUR 1	38.77	387
IT0003934657	BTP-1FB37 4%	686.37	22.365	DE0001137339	SCHATZ MZ13 EUR 1,5	26.43	357
IT0003242747	BTP-1AG17 5,25%	631.67	12.594	DE0001135457	BUND ST21 EUR 2,25	25.58	243
IT0004793474	BTP-1MG17 4,75	545.36	4.340	DE0001141547	BOBL AP14 EUR 2,25	22.57	227

EUROBONDS REP OF ITALY - GIUGNO 2012				SOVRANAZIONALI - GIUGNO 2012			
ISIN	NOME	ML di euro	CONTRATTI	ISIN	NOME	ML di euro	CONTRATTI
US465410BG26	ITALY 33USD 5,375	20.17	1.030	IT0006506007	BEI-96/16 ZC	8.33	490
US465410AH18	ITALY SET23USD 6,875	9.23	538	US298785FS04	BEI OT16 USD 1,25	8.09	201
US465410BN76	ITALY 15USD 4,50	8.49	402	XS0676294696	BEI ST21 EUR 2,75	6.81	81
US465410BF43	ITALY 13USD 4,375	8.35	294	XS0580501210	BEI GE16 TRY 7,25	6.00	396
XS0453097205	CREDITO OFICIAL OT15 FLOATING RATE NOTES	7.17	166	XS0327177134	BEI 13 EUR 4,375	5.86	90

BANCHE - GIUGNO 2012				ALTRI EMITTENTI - GIUGNO 2012			
ISIN	NOME	ML di euro	CONTRATTI	ISIN	NOME	ML di euro	CONTRATTI
IT0006707159	BARCLAYS 2009/2015 TASSO FISSO BP 4,40%	18.40	777	IT0004794142	ENEL TF 4,875 2012-2018	55.77	3.740
IT0006712142	BARCLAYS SCUDO GE25 EUR 15 YEARS 7,5	17.02	514	IT0004576978	ENEL TF 3,5 2010-2016	29.61	2.487
NL0009060862	RBS ST14 INFLAZIONE EUROPEA	14.54	565	IT0004760655	ENI OT17 TF 4,875 EUR	22.60	1.180
IT0004540719	MEDIOBANCA TASSO FISSO 3 2009/2014	13.77	946	IT0004576994	ENEL TV 2010-2016	19.22	1.799
IT0006673401	BARCLAYS-S13 IT INFL	12.99	497	IT0004503717	ENI 06/2015 FX 4% EUR	16.95	1.130

## TITOLI PIU' SCAMBIATI PER CONTROVALORE SUDDIVISI PER TIPOLOGIA DI STRUTTURA

PLAIN VANILLA - GIUGNO 2012				STRUTTURATE SU TASSI - GIUGNO 2012			
ISIN	NOME	ML di euro	CONTRATTI	ISIN	NOME	ML di euro	CONTRATTI
DE0001137313	SCHATZ ST12 EUR 0,75	56.08	531	IT0006712142	BARCLAYS SCUDO GE25 EUR 15 YEARS 7,5	17.02	514
IT0004794142	ENEL TF 4,875 2012-2018	55.77	3.740	IT0004703317	BANCO POPOLARE MG17 MC EUR BANCOPOSTA1	12.48	487
DE0001137321	SCHATZ DC12 EUR 1	38.77	387	IT0006715392	BARCLAYS SCUDO GN25 15Y 10,5INV FL FLOOR	10.24	319
IT0004576978	ENEL TF 3,5 2010-2016	29.61	2.487	IT0006714403	BARCLAYS MG16 EUR 6Y CAPPED & FLOORED TV	7.52	320
DE0001137339	SCHATZ MZ13 EUR 1,5	26.43	357	NL0009289313	RBS GE20 ROYAL 8% - EURIBOR	7.50	490

INFLATION LINKED - GIUGNO 2012				INDEX LINKED - GIUGNO 2012			
ISIN	NOME	ML di euro	CONTRATTI	ISIN	NOME	ML di euro	CONTRATTI
NL0009060862	RBS ST14 INFLAZIONE EUROPEA	14.54	565	IT0006699505	CREDIT SUISSE AG15 TF PLUS BANCOPOSTA4	11.98	614
IT0006673401	BARCLAYS-S13 IT INFL	12.99	497	IT0004429202	BIMI FB15 TASSO FISSO PLUS BANCOPOSTA	9.36	519
IT0003594873	BCA INTESA-14 S-T IT	7.64	952	IT0004315047	BANCO POPOLARE MG14 RELOAD3 BANCOPOSTA2	8.32	507
IT0003657563	BCA INTESA-14 ST EUR	7.30	826	IT0004464407	MEDIOBANCA TF 3,5 6/2015 PLUS BP III COL	7.11	444
IT0003793525	DEXIA C-15 SCH TOT E	6.32	1.143	IT0004078025	B INTESA-12 BCOPS IV	6.17	460

EQUITY LINKED - GIUGNO 2012				COMMODITY LINKED - GIUGNO 2012			
ISIN	NOME	ML di euro	CONTRATTI	ISIN	NOME	ML di euro	CONTRATTI
IT0004397292	BIMI NV14 TOP10BP II	3.92	310	XS0638296920	BOFA GN18 MC INVEST BOND ORO	0.12	29
IT0006664459	DEUTSCHE BANK LG14 TOPTEN BANCOPOSTA	3.37	284	IT0006720129	BARCLAYS SCUDO LG16 TV EUR COMMODLINKED	0.00	1
IT0001278941	CENTROB-13EQUITY LKD	0.54	50	IT0006720129	BARCLAYS BANK 11/16 TITOLO CON CEDOLE TV EUR	0.00	1
IT0006707811	BARCLAYS OT14 5Y AUTOCALL DOUBLE CHANCE	0.19	18				
DE0000129F7	UBS GN19 MC EQUITY LINKED AUTOCALL CHF	0.16	16				

## Novità del mese

## Markets Analysis

Piazza Affari, 6 - 20123 Milano

T +39 02 72426.478 | Fax +39 02 8646.4323

e-mail: research@borsaitaliana.it

www.borsaitaliana.it



Borsa Italiana

London Stock Exchange Group