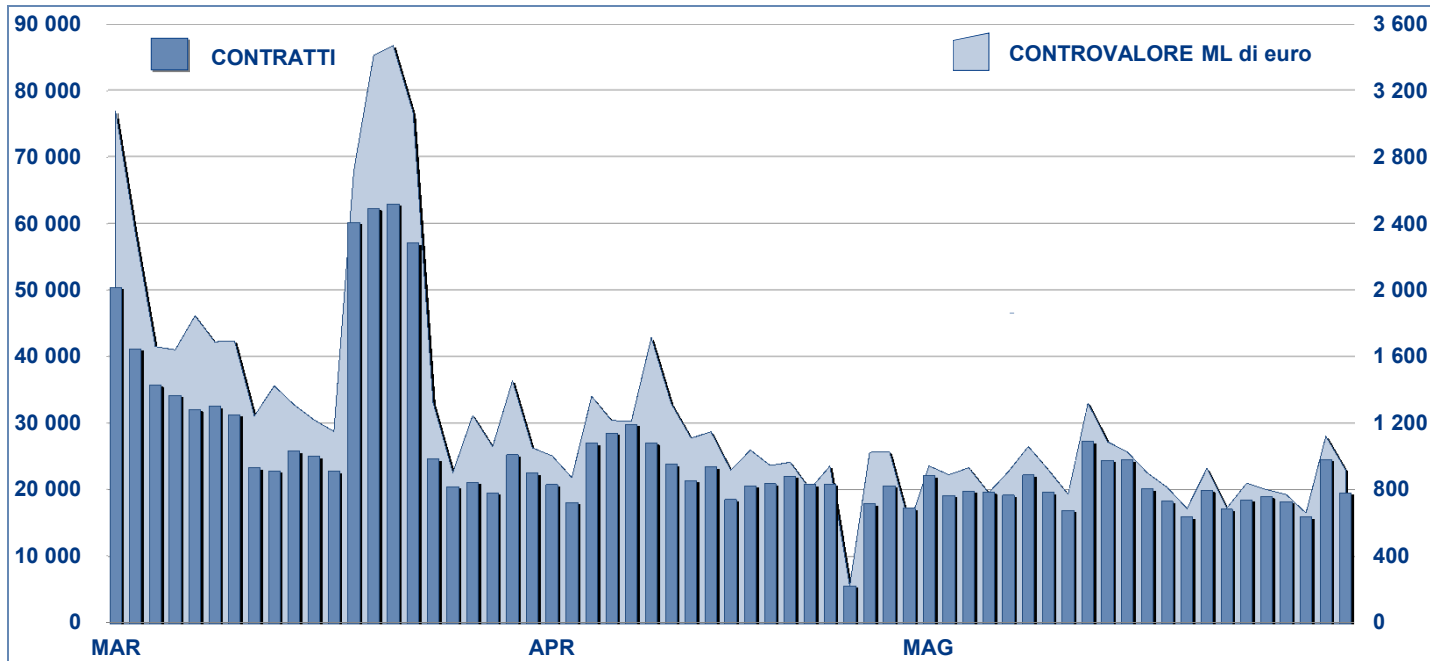


ANDAMENTO DEGLI SCAMBI



PRINCIPALI INDICATORI

LISTINO

SCAMBI

DIC 2011 QUOTATI A FINE MESE	APRILE 2012		MAGGIO 2012		APRILE 2012		MAGGIO 2012		GEN - MAG 2012	
	QUOTATI A FINE MESE	NEW LISTED DA GEN 2012	QUOTATI A FINE MESE	NEW LISTED DA GEN 2012	numero	CONTR. ML euro	numero	CONTR. ML euro	numero	CONTR. ML euro

SEGMENTI DI MERCATO

TITOLI DI STATO ITALIANI	99	105	20	107	25	313 534	18 146.5	326 810	18 157.8	2 188 447	128 065.6
OBBLIGAZIONI	410	712	328	711	333	61 129	912.9	67 683	968.6	398 311	5 967.8
EUROBONDS E ABSs	317	335	42	341	48	31 790	436.7	49 176	726.5	146 203	3 035.4
TOTALE	826	1 152	390	1 159	406	406 453	19 496.1	443 669	19 852.9	2 732 961	137 068.8

TIPO EMITTENTE

TITOLI DI STATO ITALIANI	99	105	20	107	25	313 534	18 146.5	326 810	18 157.8	2 188 447	128 065.6
EUROBONDS REPUBLIC OF ITALY	15	15	-	15	-	2 215	46.5	2 918	63.8	16 789	367.3
TITOLI DI STATO ESTERI	159	163	25	167	29	18 400	214.8	31 751	399.8	78 117	1 459.1
SOVRANAZIONALI	155	167	17	167	19	13 074	189.8	17 023	281.5	60 911	1 169.2
BANCHE	382	686	326	687	331	45 011	652.2	48 974	690.1	279 469	4 022.6
ALTRI EMITTENTI (*)	16	16	2	16	2	14 219	246.3	16 193	260.0	109 228	1 985.0
ABS	-	-	-	-	-	-	-	-	-	-	-
TOTALE	826	1 152	390	1 159	406	406 453	19 496.1	443 669	19 852.9	2 732 961	137 068.8

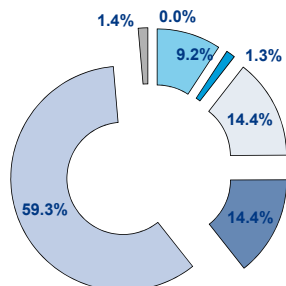
(*) Includono BOC e BOP

TIPO STRUTTURA

PLAIN VANILLA	414	715	343	723	353	43 570	817.9	53 404	1 133.8	293 628	5 835.8
STRUTTURATE SU TASSI	200	222	25	221	26	33 811	294.2	48 528	354.5	163 192	1 837.3
INFLATION LINKED	55	54	1	53	1	5 875	90.2	7 201	109.0	40 055	636.6
INDEX LINKED	42	40	1	39	1	9 034	140.3	7 115	90.5	44 200	652.1
EQUITY LINKED	10	10	-	10	-	575	6.4	553	6.6	3 105	37.0
FUND LINKED	-	-	-	-	-	-	-	-	-	-	-
COMMODITY LINKED	2	2	-	2	-	37	0.2	21	0.1	192	1.3
CURRENCY LINKED	4	4	-	4	-	17	0.4	37	0.6	142	3.2
TITOLI DI STATO ITALIANI	99	105	20	107	25	313 534	18 146.5	326 810	18 157.8	2 188 447	128 065.5
TOTALE	826	1 152	390	1 159	406	406 453	19 496.1	443 669	19 852.9	2 732 961	137 068.8

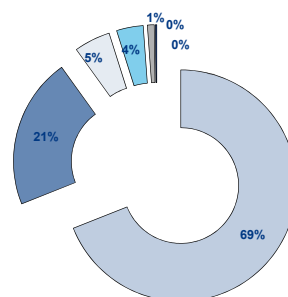
FOCUS SU OBBLIGAZIONI QUOTATE A FINE MESE

SUDDIVISE PER TIPOLOGIA DI EMITTENTE



- TITOLI DI STATO ITALIANI
- EUROBONDS REPUBLIC OF ITALY
- TITOLI DI STATO ESTERI
- SOVRANAZIONALI
- BANCHE
- ALTRI EMITTENTI (*)
- ABS

SUDDIVISE PER TIPO STRUTTURA



- PLAIN VANILLA
- STRUTTURATE SU TASSI
- INFLATION LINKED
- INDEX LINKED
- EQUITY LINKED
- FUND LINKED
- COMMODITY LINKED

Il numero dei quotati suddivisi per tipo struttura non include i Titoli di Stato

TITOLI PIU' SCAMBIATI PER CONTROVALORE SUDDIVISI PER TIPOLOGIA DI EMITTENTE

TITOLI DI STATO ITALIANI - MAGGIO 2012				TITOLI DI STATO ESTERI - MAGGIO 2012			
ISIN	NOME	ML di euro	CONTRATTI	ISIN	NOME	ML di euro	CONTRATTI
IT0004801541	BTP-1ST22EUR5,5	1.062,99	12.799	DE0001137305	SCHATZ GN12 EUR 0,5	38,95	116
IT0004793474	BTP-1MG17 4,75	970,30	9.944	DE0001137321	SCHATZ DC12 EUR 1	38,64	278
IT0004759673	BTP 1M22EUR 5%	857,26	11.159	DE0001137313	SCHATZ ST12 EUR 0,75	36,72	362
IT0003934657	BTP-1FB37 4%	712,39	22.264	DE0001135457	BUND ST21 EUR 2,25	17,86	112
IT0001444378	BTP-1MG31 6%	583,62	12.678	DE0001141547	BOBL AP14 EUR 2,25	15,34	220

EUROBONDS REP OF ITALY - MAGGIO 2012				SOVRANAZIONALI - MAGGIO 2012			
ISIN	NOME	ML di euro	CONTRATTI	ISIN	NOME	ML di euro	CONTRATTI
US465410BG26	ITALY 33USD 5,375	11,44	897	EU000A1G0AG3	EFSF MZ14 EUR 1	14,16	3.212
US465410BN76	ITALY 15USD 4,50	9,11	370	EU000A1G0AF5	EFSF MZ13 EUR 0,4	12,33	3.036
US465410AH18	ITALY SET23USD 6,875	8,28	497	XS0544644967	BEI ST22 EUR 3	9,07	210
XS0453097205	CREDITO OFICIAL OT15 FLOATING RATE NOTES	7,69	182	XS0580501210	BEI GE16 TRY 7,25	8,83	405
US465410BF43	ITALY 13USD 4,375	5,87	211	US298785FS04	BEI OT16 USD 1,25	8,69	186

BANCHE - MAGGIO 2012				ALTRI EMITTENTI - MAGGIO 2012			
ISIN	NOME	ML di euro	CONTRATTI	ISIN	NOME	ML di euro	CONTRATTI
IT0006712142	BARCLAYS SCUD GE25 EUR15YEARS7,5	17,75	473	IT0004794142	ENEL TF 4,875 2012-2018	72,16	4.193
IT0004540719	MEDIOBANCA TASSO FISSO 3 2009/2014	16,04	1.098	IT0004576978	ENEL TF 3,5 2010-2016	35,59	3.228
IT0006873401	BARCLAYS-S13 IT INFL	13,03	496	IT0004760655	ENI OT17 TF 4,875 EUR	32,52	1.415
IT0004632680	UBI ST12 TASSO FISSO 2,15%	12,66	480	IT0004503717	ENI 06/2015 FX 4% EUR	21,17	1.240
IT0004540842	MEDIOBANCA TASSO VAR 2009/2014	12,10	762	IT0004503766	ENI 06/2015 EURIBOR6M+0,89 EUR	18,31	1.219

TITOLI PIU' SCAMBIATI PER CONTROVALORE SUDDIVISI PER TIPOLOGIA DI STRUTTURA

PLAIN VANILLA - MAGGIO 2012				STRUTTURATE SU TASSI - MAGGIO 2012			
ISIN	NOME	ML di euro	CONTRATTI	ISIN	NOME	ML di euro	CONTRATTI
IT0004794142	ENEL TF 4,875 2012-2018	72,16	4.193	IT0006712142	BARCLAYS SCUDO GE25EUR15YEARS 7,5	17,75	473
IT0004576978	ENEL TF 3,5 2010-2016	35,59	3.228	IT0004771710	MPS NV17 STEPBYSTEP EUR BPOSTA 6Y	11,89	752
DE0001137305	SCHATZ GN12 EUR 0,5	33,92	59	IT0004372162	DEXIA-GN12FIX TO CMS	9,87	514
IT0004760655	ENI OT17 TF 4,875 EUR	32,52	1.415	IT0006715392	BARCLAYS SCUDO GN2515Y10,5INVFL	9,01	364
DE0001137321	SCHATZ DC12 EUR 1	27,93	144	IT0004796451	BIMI MZ18 SC EUR COLLEZIONE STEPUP	8,84	589

INFLATION LINKED - MAGGIO 2012				INDEX LINKED - MAGGIO 2012			
ISIN	NOME	ML di euro	CONTRATTI	ISIN	NOME	ML di euro	CONTRATTI
IT0006873401	BARCLAYS-S13 IT INFL	13,03	496	IT0004315047	BANCO POPOLARE MG14RELOAD3 BPOSTA2	11,98	715
IT0003657563	BCA INTESA-14 ST EUR	8,94	792	IT0004464407	MEDIOBANCA TF 3,5 6/2015 PLUS BP III COL	7,20	443
IT0003594873	BCA INTESA-14 S-T IT	7,52	809	IT0006699505	CREDIT SUISSE AG15 TF PLUS BANCOPOSTA4	6,15	365
IT0003623003	MEDIOB-14 VAL REALE	7,50	289	IT0004147945	UNICREDITO MZ13 BANCOPOSTA1 RELOAD3	6,01	606
NL0009060862	RBS ST14 INFLAZIONE EUROPEA	7,37	316	IT0004429202	BIMI FB15 TASSO FISSO PLUS BANCOPOSTA	5,86	427

EQUITY LINKED - MAGGIO 2012				COMMODITY LINKED - MAGGIO 2012			
ISIN	NOME	ML di euro	CONTRATTI	ISIN	NOME	ML di euro	CONTRATTI
IT0004397292	BIMI NV14 TOP10BP II	2,51	227	XS0638296920	BOFA GN18 MC INVEST BOND ORO	0,07	21
IT0006664459	DEUTSCHE BANK LG14TOPTEN BPOSTA	1,69	138	IT0006720129	BARCLAYS SCUDO LG16TVEUR COMLINKED	-	-
IT0001278941	CENTROB-13EQUITY LKD	1,51	87	IT0006720129	BARCLAYS BANK 11/16 TITOLO CON CED TV EUR	0,00	1
IT0006707811	BARCLAYS OT14 SY AUTOC DOUB CH	0,27	21				
IT0006707803	BARCLAYS OT15 EUR 6Y EQUITY BONUS	0,22	10				

Novità del mese

Markets Analysis
 Piazza Affari, 6 - 20123 Milano
 T +39 02 72426.478 | Fax +39 02 8646.4323
 e-mail: research@borsaitaliana.it
 www.borsaitaliana.it

Borsa Italiana
 London Stock Exchange Group