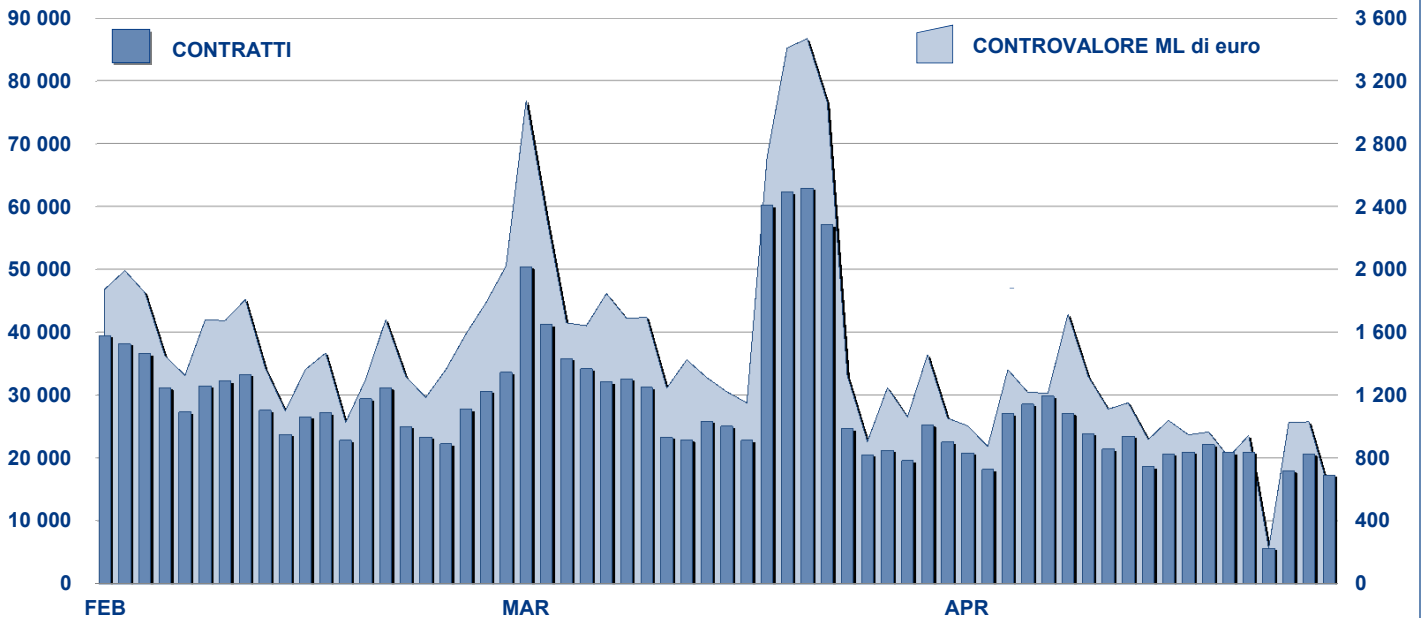


ANDAMENTO DEGLI SCAMBI



PRINCIPALI INDICATORI

	LISTINO					SCAMBI					
	QUOTATI A FINE MESE	QUOTATI A FINE MESE	NEW LISTED DA GEN 2012	QUOTATI A FINE MESE	NEW LISTED DA GEN 2012	CONTRATTI numero	CONTROV. ML euro	CONTRATTI numero	CONTROV. ML euro	CONTRATTI numero	CONTROV. ML euro

SEGMENTI DI MERCATO

TITOLI DI STATO ITALIANI	99	106	17	105	20	630 479	37 850.9	313 534	18 146.5	1 861 637	109 907.7
OBBLIGAZIONI	410	711	323	712	328	103 084	1 584.1	61 129	912.9	330 628	4 999.2
EUROBONDS E ABSs	317	309	13	335	42	20 919	611.8	31 790	436.7	97 027	2 308.9
TOTALE	826	1 126	353	1 152	390	754 482	40 046.9	406 453	19 496.1	2 289 292	117 215.9

TIPO EMITTENTE

TITOLI DI STATO ITALIANI	99	106	17	105	20	630 479	37 850.9	313 534	18 146.5	1 861 637	109 907.7
EUROBONDS REPUBLIC OF ITALY	15	15	-	15	-	4 180	89.1	2 215	46.5	13 871	303.5
TITOLI DI STATO ESTERI	159	144	3	163	25	8 414	284.8	18 400	214.8	46 366	1 059.4
SOVRANAZIONALI	155	161	10	167	17	11 505	248.7	13 074	189.8	43 888	887.8
BANCHE	382	684	321	686	326	71 984	1 066.1	45 011	652.2	230 495	3 332.5
ALTRI EMITTENTI (*)	16	16	2	16	2	27 920	507.3	14 219	246.3	93 035	1 725.0
ABS	-	-	-	-	-	-	-	-	-	-	-
TOTALE	826	1 126	353	1 152	390	754 482	40 046.9	406 453	19 496.1	2 289 292	117 215.9

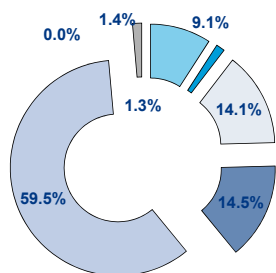
(*) Includono BOC e BOP

TIPO STRUTTURA

PLAIN VANILLA	414	707	330	715	343	69 714	1 382.5	43 570	817.9	240 224	4 702.0
STRUTTURATE SU TASSI	200	202	4	222	25	31 840	458.4	33 811	294.2	114 664	1 482.8
INFLATION LINKED	55	54	1	54	1	10 023	159.7	5 875	90.2	32 854	527.6
INDEX LINKED	42	41	1	40	1	11 577	185.1	9 034	140.3	37 085	561.6
EQUITY LINKED	10	10	-	10	-	782	9.3	575	6.4	2 552	30.4
FUND LINKED	-	-	-	-	-	-	-	-	-	-	-
COMMODITY LINKED	2	2	-	2	-	41	0.2	37	0.2	171	1.2
CURRENCY LINKED	4	4	-	4	-	26	0.6	17	0.4	105	2.6
TITOLI DI STATO ITALIANI	99	106	17	105	20	630 479	37 850.9	313 534	18 146.5	1 861 637	109 907.7
TOTALE	826	1 126	353	1 152	390	754 482	40 046.9	406 453	19 496.1	2 289 292	117 215.9

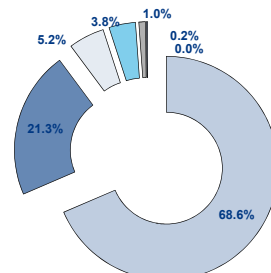
FOCUS SU OBBLIGAZIONI QUOTATE A FINE MESE

SUDDIVISE PER TIPOLOGIA DI EMITTENTE



- **TITOLI DI STATO ITALIANI**
- **EUROBONDS REPUBLIC OF ITALY**
- **TITOLI DI STATO ESTERI**
- **SOVRANAZIONALI**
- **BANCHE**
- **ALTRI EMITTENTI (*)**
- **ABS**

SUDDIVISE PER TIPO STRUTTURA



- **PLAIN VANILLA**
- **STRUTTURATE SU TASSI**
- **INFLATION LINKED**
- **INDEX LINKED**
- **EQUITY LINKED**
- **FUND LINKED**
- **COMMODITY LINKED**

Il numero dei quotati suddivisi per tipo struttura non include i Titoli di Stato

TITOLI PIU' SCAMBIATI PER CONTROLVALORE SUDDIVISI PER TIPOLOGIA DI EMITTENTE

TITOLI DI STATO ITALIANI - APRILE 2012				TITOLI DI STATO ESTERI - APRILE 2012			
ISIN	NOME	ML di euro	CONTRATTI	ISIN	NOME	ML di euro	CONTRATTI
IT0004801541	B.T.P. 01/03/2012 - 01/09/2022 TIT CON CED TF 5.50% EUR	853.31	9 345	DE0001141547	BOBL 09/14 TIT CON CED TF 2,25% EUR	23.50	177
IT0004759673	B.T.P. 01/09/2011 - 01/03/2022 TIT CON CED 5% TF EUR	790.85	12 112	FR0113087466	BTAN 08/13 TIT CON CED TF 3,75% EUR	13.85	198
IT0001444378	B.T.P. 99/31 TIT CON CED TF 6% EUR	658.55	14 037	DE0001137313	SCHATZ 10/12 TIT CON CED TF 0,75% EUR	13.82	78
IT0003934657	B.T.P. 05/37 TIT CON CED TF 4.00% EUR	626.07	20 193	DE0001137321	SCHATZ 10/12 TIT CON CED TF 1% EUR	12.99	169
IT0004805070	B.T.P. 01/03/2012 - 01/03/2015 TIT CON CED TF 2.50% EUR	564.44	2 263	DE0001135234	BUND 03/13 TIT CON CED TF 3,75% EUR	9.12	57
EUROBONDS REP OF ITALY - APRILE 2012				SOVRANAZIONALI - APRILE 2012			
ISIN	NOME	ML di euro	CONTRATTI	ISIN	NOME	ML di euro	CONTRATTI
US465410BG26	REP OF IT 03/33 TIT CON CED TF 5,375% USD	10.71	717	EU000A1G0AG3	EUROPEAN FINANC STABILITY FACILITY 12/14 TI	14.76	3 267
US465410AH18	REP OF IT 93/23 TIT CON CED TF 6,875% USD	8.91	486	EU000A1G0AF5	EUROPEAN FINANC STABILITY FACILITY 12/13 TI	13.42	3 171
XS0453097205	INSTITUDE CRED OFICIAL 09/15 TIT CON CED TV EUR	8.83	187	XS0580501210	B.E.I. 11/16 TIT CON CED TF 7,25% TRY	7.51	275
US465410BN76	REP OF IT 05/15 TIT CON CED TF 4,50% USD	3.71	164	US298785FS04	B.E.I. 11/16 TIT CON CED TF 1,25% USD	6.17	98
XS0098449456	REP OF IT 99/29 TIT CON CED TV EUR	3.44	279	IT0006506007	B.E.I. 96/16 ZERO COUP EUR	6.01	426
BANCHE - APRILE 2012				ALTRI EMITTENTI - APRILE 2012			
ISIN	NOME	ML di euro	CONTRATTI	ISIN	NOME	ML di euro	CONTRATTI
IT0004291172	MEDIOBANCA 08/14 MULTI COUP EUR	22.31	1 053	IT0004794142	ENEL 12/18 TIT CON CED TF 4.875% EUR	73.71	3 846
IT0004796451	BANCA IMI 12/18 STEP COUP EUR	16.33	844	IT0004576978	ENEL 10/16 TIT CON CED TF 3.50% EUR	31.98	2 811
IT0004540719	MEDIOBANCA 09/14 TIT CON CED TF 3.00% EUR	15.43	1 074	IT0004760655	ENI 11/17 TIT CON CED TF 4.875 EUR	31.85	1 180
IT0004540842	MEDIOBANCA 09/14 TIT CON CED TV EUR	13.20	716	IT0004503766	ENI 09/15 TIT CON CED TV EUR	18.78	1 247
IT0004464407	MEDIOBANCA 09/15 MULTI COUP EUR	12.69	630	IT0004794159	ENEL 12/18 TIT CON CED TV EUR	18.61	980

TITOLI PIU' SCAMBIATI PER CONTROLVALORE SUDDIVISI PER TIPOLOGIA DI STRUTTURA

PLAIN VANILLA - APRILE 2012				STRUTTURATE SU TASSI - APRILE 2012			
ISIN	NOME	ML di euro	CONTRATTI	ISIN	NOME	ML di euro	CONTRATTI
IT0004794142	ENEL 12/18 TIT CON CED TF 4.875% EUR	73.71	3 846	IT0004796451	BANCA IMI 12/18 STEP COUP EUR	16.33	844
IT0004576978	ENEL 10/16 TIT CON CED TF 3.50% EUR	31.98	2 811	IT0004720436	MEDIOBANCA 11/21 TIT CON CED TV SUB EUR	12.01	895
IT0004760655	ENI 11/17 TIT CON CED TF 4.875 EUR	31.85	1 180	IT0004372162	DEXIA CREDIOP 08/12 MULTI COUP EUR	8.74	449
DE0001141547	BOBL 09/14 TIT CON CED TF 2,25% EUR	23.50	177	NL0009062215	RBS 09/19 MULTI COUP EUR	7.18	413
IT0004503766	ENI 09/15 TIT CON CED TV EUR	18.78	1 247	IT0004669120	MEDIOBANCA 10/15 TIT CON CED TV USD	6.77	235
INFLATION LINKED - APRILE 2012				INDEX LINKED - APRILE 2012			
ISIN	NOME	ML di euro	CONTRATTI	ISIN	NOME	ML di euro	CONTRATTI
IT0003657563	BANCA INTESA 04/14 TIT CON CED TV EUR	8.05	673	IT0004291172	MEDIOBANCA 08/14 MULTI COUP EUR	22.31	1 053
IT0004576556	BANCA IMI 10/15 MULTI COUP EUR	7.43	628	IT0004464407	MEDIOBANCA 09/15 MULTI COUP EUR	12.69	630
IT0003594873	BANCA INTESA 04/14 TIT CON CED TV EUR	6.73	678	IT0004315047	BANCO POPOLARE 08/14 MULTI COUP EUR	12.26	669
IT0006673401	BARCLAYS BANK 08/13 MULTI COUP EUR	6.54	238	IT0004147945	UNICREDITO ITALIANO 07/13 MULTI COUP EUR	11.51	696
IT0004096415	MEDIOBANCA 06/12 TIT CON CED TV EUR	5.85	271	IT0004452386	MEDIOBANCA 09/15 MULTI COUP EUR	9.88	665
EQUITY LINKED - APRILE 2012				COMMODITY LINKED - APRILE 2012			
ISIN	NOME	ML di euro	CONTRATTI	ISIN	NOME	ML di euro	CONTRATTI
IT0004397292	BANCA IMI 08/14 MULTI COUP EUR	2.91	242	XS0638296920	BANK OF AMERICA 11/18 MULTI COUP EUR	0.19	37
IT0006664459	DEUTSCHE BANK AG 08/14 MULTI COUP EUR	2.09	159	IT0006720129	BARCLAYS BANK 11/16 TIT CON CED TV EUR	-	-
IT0001278941	CENTROBANCA 98/13 MULTI COUP ITL	0.68	82	IT0006720129	BARCLAYS BANK 11/16 TIT CON CED TV EUR	0.00	1
IT0006719584	MACQUARIE STRUCT PROD EU 11/17 MULTI COUP EUR	0.26	24				
IT0006707811	BARCLAYS BANK 09/14 MULTI COUP EUR	0.22	16				

Novità del mese

Markets Analysis
Piazza Affari, 6 - 20123 Milano
T +39 02 72426.478 | Fax +39 02 8646.4323
e-mail: research@borsaitaliana.it
www.borsaitaliana.it



Borsa Italiana
London Stock Exchange Group