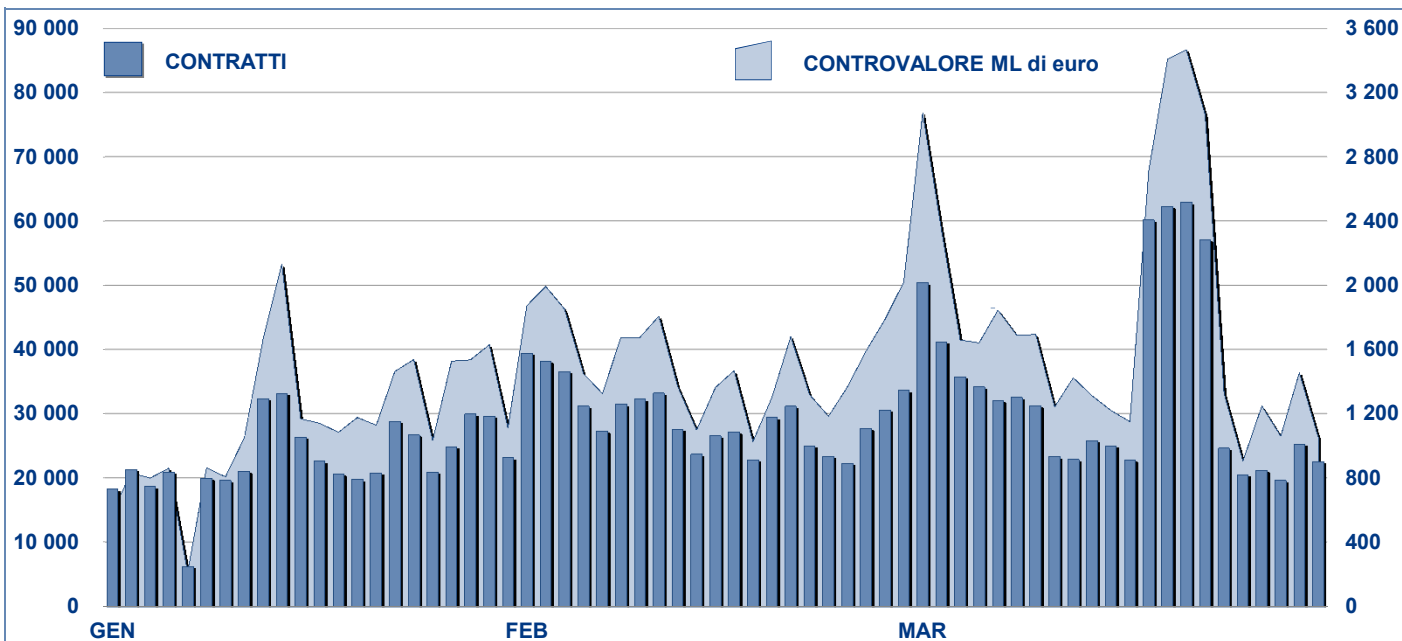


ANDAMENTO DEGLI SCAMBI



PRINCIPALI INDICATORI

LISTINO

SCAMBI

DIC 2011 QUOTATI A FINE MESE	FEBBRAIO 2012		MARZO 2012		FEBBRAIO 2012		MARZO 2012		GEN - MAR 2012	
	QUOTATI A FINE MESE	NEW LISTED DA GEN 2012	QUOTATI A FINE MESE	NEW LISTED DA GEN 2012	CONTRATTI numero	CONTROV. ML euro	CONTRATTI numero	CONTROV. ML euro	CONTRATTI numero	CONTROV. ML euro

SEGMENTI DI MERCATO

TITOLI DI STATO ITALIANI	99	102	11	106	17	501 295	30 114.2	630 479	37 850.9	1 548 103	91 761.2
OBBLIGAZIONI	410	692	285	711	323	95 859	1 489.3	103 084	1 584.1	269 499	4 086.3
EUROBONDS E ABSs	317	322	7	309	13	24 352	668.8	20 919	611.8	65 237	1 872.3
TOTALE	826	1 116	303	1 126	353	621 506	32 272.2	754 482	40 046.9	1 882 839	97 719.8

TIPO EMITTENTE

TITOLI DI STATO ITALIANI	99	102	11	106	17	501 295	30 114.2	630 479	37 850.9	1 548 103	91 761.2
EUROBONDS REPUBLIC OF ITALY	15	15	-	15	-	4 076	89.3	4 180	89.1	11 656	257.0
TITOLI DI STATO ESTERI	159	160	2	144	3	10 897	272.8	8 414	284.8	27 966	844.6
SOVRANAZIONALI	155	159	5	161	10	9 929	231.7	11 505	248.7	30 814	698.0
BANCHE	382	662	283	684	321	61 761	873.0	71 984	1 066.1	185 484	2 680.3
ALTRI EMITTENTI (*)	16	18	2	16	2	33 548	691.3	27 920	507.3	78 816	1 478.7
ABS	-	-	-	-	-	-	-	-	-	-	-
TOTALE	826	1 116	303	1 126	353	621 506	32 272.2	754 482	40 046.9	1 882 839	97 719.8

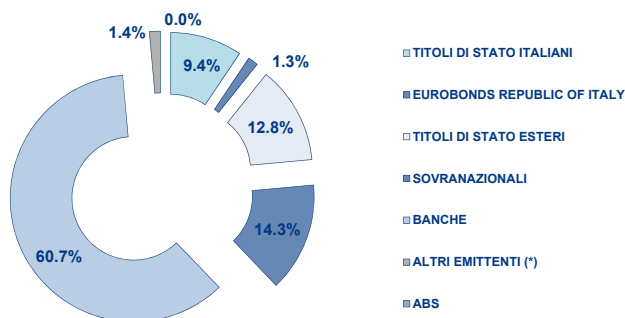
(*) Includono BOC e BOP

TIPO STRUTTURA

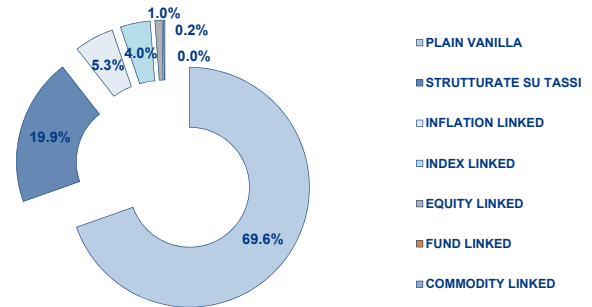
PLAIN VANILLA	414	698	288	707	330	74 606	1 485.0	69 714	1 382.5	196 654	3 884.1
STRUTTURATE SU TASSI	200	201	2	202	4	27 320	387.9	31 840	458.4	80 853	1 188.6
INFLATION LINKED	55	56	1	54	1	9 793	167.6	10 023	159.7	26 979	437.5
INDEX LINKED	42	43	1	41	1	7 757	108.4	11 577	185.1	28 051	421.3
EQUITY LINKED	10	10	-	10	-	647	7.9	782	9.3	1 977	24.0
FUND LINKED	-	-	-	-	-	-	-	-	-	-	-
COMMODITY LINKED	2	2	-	2	-	51	0.4	41	0.2	134	1.0
CURRENCY LINKED	4	4	-	4	-	37	0.8	26	0.6	88	2.2
TITOLI DI STATO ITALIANI	99	102	11	106	17	501 295	30 114.2	630 479	37 850.9	1 548 103	91 761.2
TOTALE	826	1 116	303	1 126	353	621 506	32 272.2	754 482	40 046.9	1 882 839	97 719.8

FOCUS SU OBBLIGAZIONI QUOTATE A FINE MESE

SUDDIVISE PER TIPOLOGIA DI EMITTENTE



SUDDIVISE PER TIPO STRUTTURA



Il numero dei quotati suddivisi per tipo struttura non include i Titoli di Stato

TITOLI PIU' SCAMBIATI PER CONTROLVALORE SUDDIVISI PER TIPOLOGIA DI EMITTENTE

TITOLI DI STATO ITALIANI - MARZO 2012				TITOLI DI STATO ESTERI - MARZO 2012			
ISIN	NOME	ML di euro	CONTRATTI	ISIN	NOME	ML di euro	CONTRATTI
IT0004806888	B.T.P. IT 12/16 TIT CON CED TV EUR	7 507.07	138 300	DE0001141547	BOBL 09/14 TIT CON CED TF 2,25% EUR	23.17	235
IT0004759673	B.T.P. 01/09/2011 - 01/03/2022 TIT CON CED 5% TF EUR	1 495.79	15 335	DE0001137305	SCHATZ 10/12 TIT CON CED TF 0,5% EUR	21.18	170
IT0003934657	B.T.P. 05/37 TIT CON CED TF 4,00% EUR	1 105.00	33 277	FR0113087466	BTAN 08/13 TIT CON CED TF 3,75% EUR	17.64	274
IT0001278511	B.T.P. 98/29 TIT CON CED TF 5,25% ITL	953.87	24 350	DE0001137321	SCHATZ 10/12 TIT CON CED TF 1% EUR	17.17	210
IT0004356843	B.T.P. 08/23 TIT CON CED TF 4,75% EUR	889.50	15 523	DE0001135465	BUND 11/22 TIT CON CED TF 2% EUR	15.87	128
EUROBONDS REP OF ITALY - MARZO 2012				SOVRANAZIONALI - MARZO 2012			
ISIN	NOME	ML di euro	CONTRATTI	ISIN	NOME	ML di euro	CONTRATTI
US465410BG26	REP OF ITALY 03/33 TIT CON CED TF 5,375% USD	25.81	1 361	XS0580501210	B.E.I. 11/16 TIT CON CED TF 7,25% TRY	13.00	465
US465410AH18	REP OF ITALY 93/23 TIT CON CED TF 6,875% USD	13.65	698	XS0678294696	B.E.I. 11/21 TIT CON CED TF 2,75% EUR	9.59	169
XS0098449456	REP OF ITALY 99/29 TIT CON CED TV EUR	12.96	847	XS0223791517	B.E.I. 05/35 MULTI COUP EUR	9.37	615
XS0453097205	INST DE CREDITO OFIC 09/15 TIT CON CED TV EUR	6.46	140	XS0356222173	B.E.I. 08/18 TIT CON CED TF 9% ZAR	8.00	163
US465410BN76	REP OF ITALY 05/15 TIT CON CED TF 4,50% USD	5.43	264	XS0544644957	B.E.I. 10/22 TIT CON CED TF 3% EUR	7.53	234
BANCHE - MARZO 2012				ALTRI EMITTENTI - MARZO 2012			
ISIN	NOME	ML di euro	CONTRATTI	ISIN	NOME	ML di euro	CONTRATTI
IT0004291172	MEDIOBANCA 08/14 MULTI COUP EUR	39.02	1 724	IT0004794142	ENEL 12/18 TIT CON CED TF 4,875% EUR	181.47	7 849
IT0004540719	MEDIOBANCA 09/14 TIT CON CED TF 3,00% EUR	34.22	2 047	IT0004576978	ENEL 10/16 TIT CON CED TF 3,50% EUR	62.81	5 423
IT0004720436	MEDIOBANCA 11/21 TIT CON CED TV SUB EUR	33.46	2 014	IT0004760655	ENI 11/17 TIT CON CED TF 4,875% EUR	41.72	1 743
IT0004783046	MEDIOBANCA 11/17 ZERO COUP EUR	31.43	1 254	IT0004794159	ENEL 12/18 TIT CON CED TV EUR	41.09	2 102
IT0004540842	MEDIOBANCA 09/14 TIT CON CED TV EUR	28.15	1 511	IT0004576994	ENEL 10/16 TIT CON CED TV EUR	36.34	2 566

TITOLI PIU' SCAMBIATI PER CONTROLVALORE SUDDIVISI PER TIPOLOGIA DI STRUTTURA

PLAIN VANILLA - MARZO 2012				STRUTTURATE SU TASSI - MARZO 2012			
ISIN	NOME	ML di euro	CONTRATTI	ISIN	NOME	ML di euro	CONTRATTI
IT0004794142	ENEL 12/18 TIT CON CED TF 4,875% EUR	181.47	7 849	IT0004720436	MEDIOBANCA 11/21 TIT CON CED TV SUB EUR	33.46	2 014
IT0004576978	ENEL 10/16 TIT CON CED TF 3,50% EUR	62.81	5 423	IT0004796451	BANCA IMI 12/18 STEP COUP EUR	23.64	1 195
IT0004760655	ENI 11/17 TIT CON CED TF 4,875% EUR	41.72	1 743	XS0098449456	REPUBLIC OF ITALY 99/29 TIT CON CED TV EUR	12.96	847
IT0004794159	ENEL 12/18 TIT CON CED TV EUR	41.09	2 102	IT0004372162	DEXIA CREDIOP 08/12 MULTI COUP EUR	10.97	690
IT0004576994	ENEL 10/16 TIT CON CED TV EUR	36.34	2 566	IT0001271649	MEDIOBANCA 08/14 MULTI COUP EUR	9.75	746
INFLATION LINKED - MARZO 2012				INDEX LINKED - MARZO 2012			
ISIN	NOME	ML di euro	CONTRATTI	ISIN	NOME	ML di euro	CONTRATTI
IT0006632035	MORGAN STANLEY 07/13 TIT CON CED TV EUR	14.21	583	IT0004291172	MEDIOBANCA 08/14 MULTI COUP EUR	39.02	1 724
IT0006673401	BARCLAYS BANK 08/13 MULTI COUP EUR	12.59	546	IT0004315047	BANCO POPOLARE 08/14 MULTI COUP EUR	17.56	1 024
IT0003594873	BANCA INTESA 04/14 TIT CON CED TV EUR	10.46	941	IT0004375736	BANCA IMI 08/14 MULTI COUP EUR	16.52	975
IT0004332240	DEXIA CREDIOP 08/12 MULTI COUP EUR	9.62	438	IT0004147945	UNICREDITO ITALIANO 07/13 MULTI COUP EUR	11.78	764
IT0004576556	BANCA IMI 10/15 MULTI COUP EUR	9.26	780	IT0004176787	DEXIA CREDIOP 07/12 TIT CON CED TV EUR	10.93	353
EQUITY LINKED - MARZO 2012				COMMODITY LINKED - MARZO 2012			
ISIN	NOME	ML di euro	CONTRATTI	ISIN	NOME	ML di euro	CONTRATTI
IT0004397292	BANCA IMI 08/14 MULTI COUP EUR	3.58	302	XS0638296920	BANK OF AMERICA 11/18 MULTI COUP EUR	0.18	41
IT0006644459	DEUTSCHE BANK AG 08/14 MULTI COUP EUR	2.44	200	IT0006720129	BARCLAYS BANK 11/16 TIT CON CED TV EUR	-	-
IT0001278941	CENTROBANCA 98/13 MULTI COUP ITL	1.11	92	IT0006720129	BARCLAYS BANK 11/16 TIT CON CED TV EUR	0.00	1
DE000UB8DSR5	UBS AG 11/17 MULTI COUP EUR	1.02	73				
IT0006707811	BARCLAYS BANK 09/14 MULTI COUP EUR	0.47	42				

Novità del mese

Markets Analysis
Piazza Affari, 6 - 20123 Milano
T +39 02 72426.478 | Fax +39 02 8646.4323
e-mail: research@borsaitaliana.it
www.borsaitaliana.it

 **Borsa Italiana**
London Stock Exchange Group

La pubblicazione del presente documento non costituisce attività di sollecitazione del pubblico risparmio da parte di Borsa Italiana S.p.A. e non costituisce alcun giudizio, da parte della stessa, sull'opportunità dell'eventuale investimento descritto. Il presente documento non è da considerarsi esaustivo ma ha solo scopi informativi. I dati in esso contenuti possono essere utilizzati per soli fini personali. Borsa Italiana non deve essere ritenuta responsabile per eventuali danni, derivanti anche da imprecisioni e/o errori, che possano derivare all'utente e/o a terzi dall'uso dei dati contenuti nel presente documento.
I marchi Borsa Italiana, IDEM, MOT, MTA, STAR, SeDeX, MIB, iDEX, Bit Club, Academy, MiniFIB, DDM, EuroMOT, Market Connect, NIS, Borsa Virtuale, ExtraMOT, MIV, nonché il marchio figurativo costituito da tre losanghe in obliquo sono di proprietà di Borsa Italiana S.p.A.
Il marchio FTSE è di proprietà di London Stock Exchange plc e di Financial Times Limited ed è utilizzato da FTSE International Limited sotto licenza.
Il marchio London Stock Exchange ed il relativo logo, nonché il marchio AIM sono di proprietà di London Stock Exchange plc.
I suddetti marchi, nonché gli ulteriori marchi di proprietà del Gruppo London Stock Exchange, non possono essere utilizzati senza il preventivo consenso scritto della società del Gruppo proprietaria del marchio.
La società Borsa Italiana e le società dalla stessa controllate sono sottoposte all'attività di direzione e coordinamento di London Stock Exchange Group Holdings (Italy) Ltd - Italian branch.
© Marzo 2012 Borsa Italiana S.p.A. Tutti i diritti sono riservati.