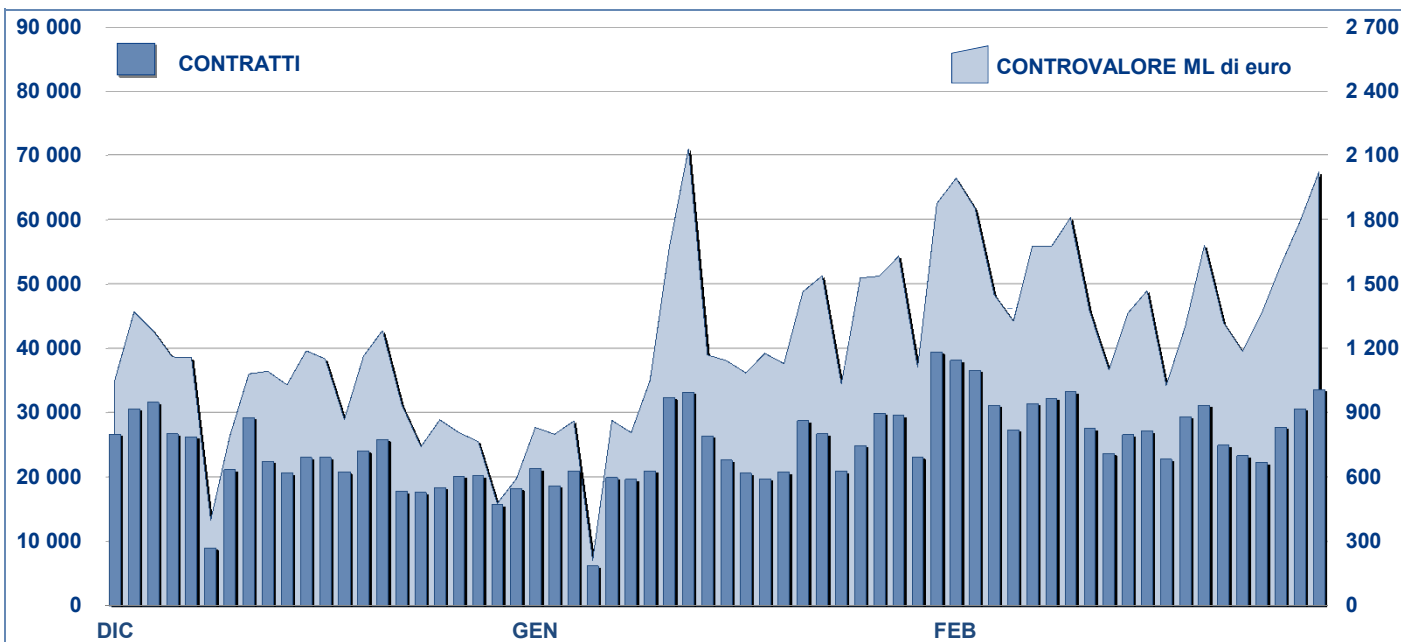


ANDAMENTO DEGLI SCAMBI



PRINCIPALI INDICATORI

LISTINO

SCAMBI

DIC 2011 QUOTATI A FINE MESE	GENNAIO 2012		FEBBRAIO 2012		GENNAIO 2012		FEBBRAIO 2012		GEN - FEB 2012	
	QUOTATI A FINE MESE	NEW LISTED DA GEN 2012	QUOTATI A FINE MESE	NEW LISTED DA GEN 2012	CONTRATTI numero	CONTROV. ML euro	CONTRATTI numero	CONTROV. ML euro	CONTRATTI numero	CONTROV. ML euro

SEGMENTI DI MERCATO

TITOLI DI STATO ITALIANI	99	102	6	102	11	416 329	23 796.1	501 295	30 114.2	917 624	53 910.3
OBBLIGAZIONI	410	441	32	692	285	70 556	1 012.9	95 859	1 489.3	166 415	2 502.2
EUROBONDS E ABSs	317	323	7	322	7	19 966	591.7	24 352	668.8	44 318	1 260.5
TOTALE	826	866	45	1 116	303	506 851	25 400.7	621 506	32 272.2	1 128 357	57 672.9

TIPO EMITTENTE

TITOLI DI STATO ITALIANI	99	102	6	102	11	416 329	23 796.1	501 295	30 114.2	917 624	53 910.3
EUROBONDS REPUBLIC OF ITALY	15	15	-	15	-	3 400	78.6	4 076	89.3	7 476	167.9
TITOLI DI STATO ESTERI	159	160	2	160	2	8 655	287.0	10 897	272.8	19 552	559.8
SOVRANAZIONALI	155	160	5	159	5	9 380	217.6	9 929	231.7	19 309	449.3
BANCHE	382	413	32	662	283	51 739	741.2	61 761	873.0	113 500	1 614.2
ALTRI EMITTENTI (*)	16	16	-	18	2	17 348	280.1	33 548	691.3	50 896	971.4
ABS	-	-	-	-	-	-	-	-	-	-	-
TOTALE	826	866	45	1 116	303	506 851	25 400.7	621 506	32 272.2	1 128 357	57 672.9

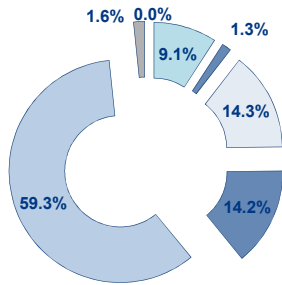
(*) Includono BOC e BOP

TIPO STRUTTURA

PLAIN VANILLA	414	450	38	698	288	52 334	1 016.6	74 606	1 485.0	126 940	2 501.5
STRUTTURATE SU TASSI	200	201	1	201	2	21 693	342.2	27 320	387.9	49 013	730.2
INFLATION LINKED	55	55	-	56	1	7 163	110.1	9 793	167.6	16 956	277.7
INDEX LINKED	42	42	-	43	1	8 717	127.7	7 757	108.4	16 474	236.1
EQUITY LINKED	10	10	-	10	-	548	6.8	647	7.9	1 195	14.7
FUND LINKED	-	-	-	-	-	-	-	-	-	-	-
COMMODITY LINKED	2	2	-	2	-	42	0.4	51	0.4	93	0.8
CURRENCY LINKED	4	4	-	4	-	25	0.8	37	0.8	62	1.6
TITOLI DI STATO ITALIANI	99	102	6	102	11	416 329	23 796.1	501 295	30 114.2	917 624	53 910.3
TOTALE	826	866	45	1 116	303	506 851	25 400.7	621 506	32 272.2	1 128 357	57 672.9

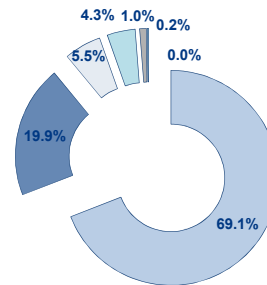
FOCUS SU OBBLIGAZIONI QUOTATE A FINE MESE

SUDDIVISE PER TIPOLOGIA DI EMITTENTE



- TITOLI DI STATO ITALIANI
- EURO BONDS REPUBLIC OF ITALY
- TITOLI DI STATO ESTERI
- SOVRANAZIONALI
- BANCHE
- ALTRI EMITTENTI (*)
- ABS

SUDDIVISE PER TIPO STRUTTURA



- PLAIN VANILLA
- STRUTTURATE SU TASSI
- INFLATION LINKED
- INDEX LINKED
- EQUITY LINKED
- FUND LINKED
- COMMODITY LINKED

Il numero dei quotati suddivisi per tipo struttura non include i Titoli di Stato

TITOLI PIU' SCAMBIATI PER CONTROVALORE SUDDIVISI PER TIPOLOGIA DI EMITTENTE

TITOLI DI STATO ITALIANI - FEBBRAIO 2012				TITOLI DI STATO ESTERI - FEBBRAIO 2012			
ISIN	NOME	ML di euro	CONTRATTI	ISIN	NOME	ML di euro	CONTRATTI
IT0004759673	B.T.P. 01/09/2011 - 01/03/2022 TIT CED 5% TF EUR	2 191.23	25 400	DE0001137297	SCHATZ 10/12 TIT CEDOLE TF 1% EUR	21.85	144
IT0003934657	B.T.P. 05/37 TIT CEDOLE TF 4.00% EUR	955.10	31 322	DE0001141547	BOBL 09/14 TIT CEDOLE TF 2,25% EUR	17.70	196
IT0004780380	B.T.P. 11/14 TIT CEDOLE TF 6% EUR	740.34	4 509	FR0113087466	BTAN 08/13 TIT CEDOLE TF 3,75% EUR	16.88	240
IT0001444378	B.T.P. 99/31 TIT CEDOLE TF 6% EUR	713.24	15 719	DE0001137305	SCHATZ 10/12 TIT CEDOLE TF 0,5% EUR	12.40	176
IT0004564636	B.T.P. 2009/2012 TIT CEDOLE TF 2% EUR	701.51	8 422	DE0001135390	BUND 09/20 TIT CEDOLE TF 3.25% EUR	10.41	215
EURO BONDS REP OF ITALY - FEBBRAIO 2012				SOVRANAZIONALI - FEBBRAIO 2012			
ISIN	NOME	ML di euro	CONTRATTI	ISIN	NOME	ML di euro	CONTRATTI
XS0098449456	REP OF ITALY 99/29 TIT CEDOLE TV EUR	11.47	788	XS0580501210	B.E.I. 11/16 TIT CEDOLE TF 7.25% TRY	10.14	405
US465410BV92	REP OF ITALY 10/15 TIT CEDOLE TF 3,125 USD	5.66	66	XS0544644957	B.E.I. 10/22 TIT CEDOLE TF 3% EUR	9.19	247
XS0453097205	INST DE CREDITO OFIC 09/15 TIT CED TV EUR	5.50	119	IT0006571829	B.E.I. 04/15 MULTI COUPON EUR	8.38	262
XS0100688190	REP OF ITALY 99/19 TIT CEDOLE TV EUR	4.94	334	IT0006506007	B.E.I. 96/16 ZERO COUPON EUR	7.94	618
US465410BW75	REP OF ITALY 10/13 TIT CEDOLE TF 2.125% USD	2.56	32	XS0676294696	B.E.I. 11/21 TIT CEDOLE TF 2,75% EUR	7.85	103
BANCHE - FEBBRAIO 2012				ALTRI EMITTENTI - FEBBRAIO 2012			
ISIN	NOME	ML di euro	CONTRATTI	ISIN	NOME	ML di euro	CONTRATTI
IT0004540842	MEDIOBANCA 09/14 TIT CEDOLE TV EUR	29.30	1 631	IT0004794142	ENEL 12/18 TIT CED TF 4.875% EUR	157.09	7 057
IT0004540719	MEDIOBANCA 09/14 TIT CEDOLE TF 3.00% EUR	25.33	1 792	XS0626808496	GE CAP EUR FUND11/17TIT CED TF 3,625% EUR	93.39	2 578
IT0004720436	MEDIOBANCA 11/21 TIT CEDOLE TV SUB EUR	24.62	1 603	IT0004576978	ENEL 10/16 TIT CEDOLE TF 3.50% EUR	93.29	6 327
IT0004783046	MEDIOBANCA 11/17 ZERO COUPON EUR	23.69	1 277	IT0004760655	ENI 11/17 TIT CEDOLE TF 4.875% EUR	87.47	3 473
IT0006632035	MORGAN STANLEY 07/13 TIT CEDOLE TV EUR	21.68	947	IT0004576994	ENEL 10/16 TIT CEDOLE TV EUR	46.53	2 670

TITOLI PIU' SCAMBIATI PER CONTROVALORE SUDDIVISI PER TIPOLOGIA DI STRUTTURA

PLAIN VANILLA - FEBBRAIO 2012				STRUTTURATE SU TASSI - FEBBRAIO 2012			
ISIN	NOME	ML di euro	CONTRATTI	ISIN	NOME	ML di euro	CONTRATTI
IT0004794142	ENEL 12/18 TIT CEDOLE TF 4.875% EUR	157.09	7 057	IT0004720436	MEDIOBANCA 11/21 TIT CEDOLE TV SUB EUR	24.62	1 603
XS0626808496	GE CAP EUR FUND11/17TIT CED TF 3,625% EUR	93.39	2 578	IT0004307986	DEXIA CREDIOP 08/12 MULTI COUPON EUR	20.55	848
IT0004576978	ENEL 10/16 TIT CEDOLE TF 3.50% EUR	93.29	6 327	XS0098449456	REPUBLIC OF ITALY 99/29 TIT CEDOLE TV EUR	11.47	788
IT0004760655	ENI 11/17 TIT CEDOLE TF 4.875% EUR	87.47	3 473	IT0004669138	MEDIOBANCA 10/15 TIT CEDOLE TV EUR	10.54	390
IT0004576994	ENEL 10/16 TIT CEDOLE TV EUR	46.53	2 670	IT0006712142	BARCLAYS BANK 10/25 MULTI COUPON EUR	10.52	486
INFLATION LINKED - FEBBRAIO 2012				INDEX LINKED - FEBBRAIO 2012			
ISIN	NOME	ML di euro	CONTRATTI	ISIN	NOME	ML di euro	CONTRATTI
IT0006632035	MORGAN STANLEY 07/13 TIT CEDOLE TV EUR	21.68	947	IT0004176787	DEXIA CREDIOP 07/12 TIT CEDOLE TV EUR	10.46	492
IT0004332240	DEXIA CREDIOP 08/12 MULTI COUPON EUR	16.80	819	IT0004464407	MEDIOBANCA 09/15 MULTI COUPON EUR	8.21	447
IT0003594873	BANCA INTESA 04/14 TIT CEDOLE TV EUR	11.53	916	IT0004315047	BANCO POPOLARE 08/14 MULTI COUPON EUR	8.15	560
IT0006673401	BARCLAYS BANK 08/13 MULTI COUPON EUR	11.01	512	IT0004147945	UNICREDITO ITA 07/13 MULTI COUPON EUR	6.57	526
IT0006628876	MORGAN STANLEY 07/13 TIT CEDOLE TV EUR	9.69	408	IT0004375736	BANCA IMI 08/14 MULTI COUPON EUR	6.13	397
EQUITY LINKED - FEBBRAIO 2012				COMMODITY LINKED - FEBBRAIO 2012			
ISIN	NOME	ML di euro	CONTRATTI	ISIN	NOME	ML di euro	CONTRATTI
IT0004397292	BANCA IMI 08/14 MULTI COUPON EUR	2.64	241	XS0638296920	BANK OF AMERICA 11/18 MULTI COUPON EUR	0.42	50
IT0006864459	DEUTSCHE BANK AG 08/14 MULTI COUP EUR	2.21	167	IT0006720129	BARCLAYS BANK 11/16 TIT CEDOLE TV EUR	0.01	1
DE000UBDRS5	UBS AG 11/17 MULTI COUPON EUR	0.77	69	IT0006720129	BARCLAYS BANK 11/16 TIT CEDOLE TV EUR	0.00	1
IT0006707803	BARCLAYS BANK 09/15 MULTI COUPON EUR	0.70	32				
IT0001278941	CENTROBANCA 98/13 MULTI COUPON ITL	0.61	60				

Novità del mese

Markets Analysis

Piazza Affari, 6 - 20123 Milano

T +39 02 72426.478 | Fax +39 02 8646.4323

e-mail: research@borsaitaliana.it

www.borsaitaliana.it



Borsa Italiana

London Stock Exchange Group