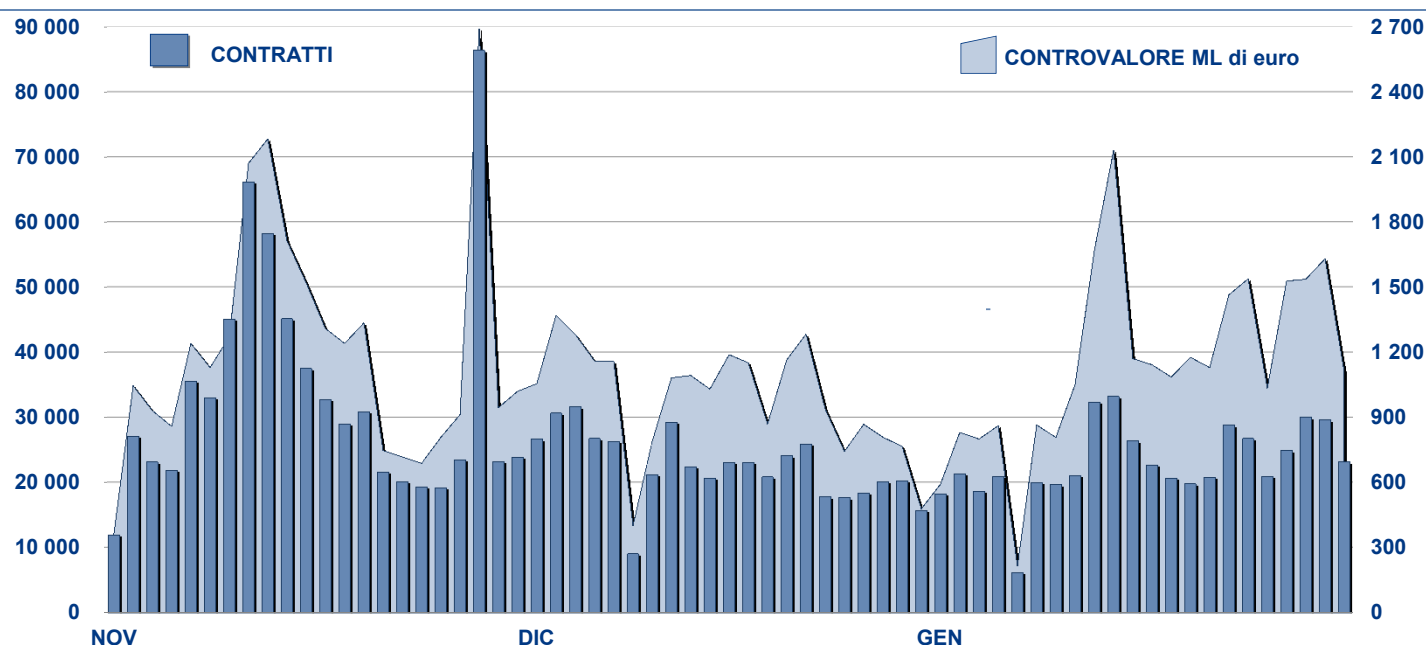


## ANDAMENTO DEGLI SCAMBI



## PRINCIPALI INDICATORI

### LISTINO

### SCAMBI

	DIC 2010			DICEMBRE 2011			GENNAIO 2012			NOVEMBRE 2011		DICEMBRE 2011		GENNAIO 2012	
	QUOTATI A FINE MESE	QUOTATI A FINE MESE	NEW LISTED DA GEN 2011	QUOTATI A FINE MESE	QUOTATI A FINE MESE	NEW LISTED DA GEN 2012	CONTRATTI numero	CONTR. ML euro	CONTRATTI numero	CONTR. ML euro	CONTRATTI numero	CONTR. ML euro	CONTRATTI numero	CONTR. ML euro	
<b>SEGMENTI DI MERCATO</b>															
TITOLI DI STATO ITALIANI	98	99	39	102	6	632 250	24 600.3	401 482	19 543.4	416 329	23 796.1				
OBBLIGAZIONI	355	410	92	441	32	82 294	1 239.1	56 984	745.9	70 556	1 012.9				
EUROBONDS E ABSs	270	317	83	323	7	20 831	932.3	13 750	418.3	19 966	591.7				
<b>TOTALE</b>	<b>723</b>	<b>826</b>	<b>214</b>	<b>866</b>	<b>45</b>	<b>735 375</b>	<b>26 771.6</b>	<b>472 216</b>	<b>20 707.6</b>	<b>506 851</b>	<b>25 400.7</b>				
<b>TIPO EMITTENTE</b>															
TITOLI DI STATO ITALIANI	98	99	39	102	6	632 250	24 600.3	401 482	19 543.4	416 329	23 796.1				
EUROBONDS REPUBLIC OF ITALY	17	15	-	15	-	2 635	59.9	2 269	46.2	3 400	78.6				
TITOLI DI STATO ESTERI	149	159	26	160	2	11 197	635.7	5 663	222.3	8 655	287.0				
SOVRANAZIONALI	124	155	44	160	5	11 181	285.0	8 001	169.5	9 380	217.6				
BANCHE	319	382	100	413	32	56 148	880.8	40 292	526.0	51 739	741.2				
ALTRI EMITTENTI (*)	14	16	5	16	-	21 964	309.9	14 509	200.2	17 348	280.1				
ABS	2	-	-	-	-	-	-	-	-	-	-				
<b>TOTALE</b>	<b>723</b>	<b>826</b>	<b>214</b>	<b>866</b>	<b>45</b>	<b>735 375</b>	<b>26 771.6</b>	<b>472 216</b>	<b>20 707.6</b>	<b>506 851</b>	<b>25 400.7</b>				

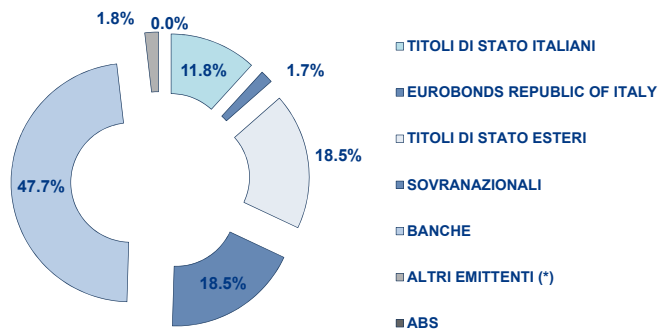
(\*) Includono BOC e BOP

### TIPO STRUTTURA

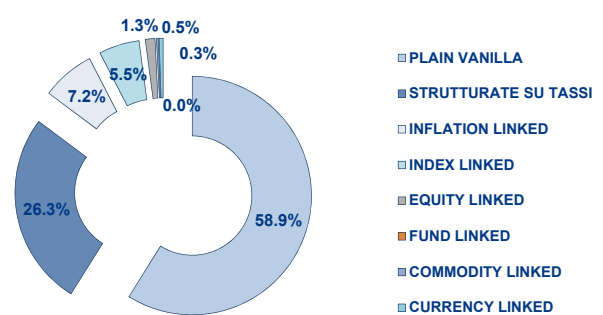
PLAIN VANILLA	334	414	127	450	38	56 729	1 369.7	40 342	740.9	52 334	1 016.6			
STRUTTURATE SU TASSI	180	200	29	201	1	23 616	384.8	16 137	218.9	21 693	342.2			
INFLATION LINKED	57	55	6	55	-	7 604	134.4	6 260	88.7	7 163	110.1			
INDEX LINKED	43	42	6	42	-	14 279	269.3	7 483	110.1	8 717	127.7			
EQUITY LINKED	6	10	4	10	-	846	12.2	494	5.5	548	6.8			
FUND LINKED	-	-	-	-	-	-	-	-	-	-	-			
COMMODITY LINKED	2	2	2	2	-	45	0.9	13	0.1	42	0.4			
CURRENCY LINKED	3	4	1	4	-	6	0.1	5	0.0	25	0.8			
<b>TITOLI DI STATO ITALIANI</b>	<b>98</b>	<b>99</b>	<b>39</b>	<b>102</b>	<b>6</b>	<b>632 250</b>	<b>24 600.3</b>	<b>401 482</b>	<b>19 543.4</b>	<b>416 329</b>	<b>23 796.1</b>			
<b>TOTALE</b>	<b>723</b>	<b>826</b>	<b>214</b>	<b>866</b>	<b>45</b>	<b>735 375</b>	<b>26 771.6</b>	<b>472 216</b>	<b>20 707.6</b>	<b>506 851</b>	<b>25 400.7</b>			

## FOCUS SU OBBLIGAZIONI QUOTATE A FINE MESE

## SUDDIVISE PER TIPOLOGIA DI EMITTENTE



## SUDDIVISE PER TIPO STRUTTURA



Il numero dei quotati suddivisi per tipo struttura non include i Titoli di Stato

## TITOLI PIU' SCAMBIATI PER CONTROLVALORE SUDDIVISI PER TIPOLOGIA DI EMITTENTE

TITOLI DI STATO ITALIANI - GENNAIO 2012				TITOLI DI STATO ESTERI - GENNAIO 2012			
ISIN	NOME	ML di euro	CONTRATTI	ISIN	NOME	ML di euro	CONTRATTI
IT0003242747	B.T.P. 02/17 TIT CON CED TF 5,25% EUR	1.553,64	22.445	DE0001137305	SCHATZ 10/12 TIT CON CED TF 0,5% EUR	36,84	191
IT0004759673	B.T.P. 01/09/2011 - 01/03/2022 TIT CON CED 5% TF EUR	1.095,45	15.226	DE0001137297	SCHATZ 10/12 TIT CON CED TF 1% EUR	27,06	189
IT0004761950	B.T.P. 15/09/2011 - 15/09/2016 TITO CON CED TF 4,75%	991,38	13.559	DE0001137313	SCHATZ 10/12 TIT CON CED TF 0,75% EUR	14,90	141
IT0004780380	B.T.P. 11/14 TIT CON CEDE TF 6% EUR	864,66	8.869	DE0001137347	SCHATZ 13/05/2011 - 14/06/2013 TIT CON CED TF 1,75%	12,83	117
IT0003719918	B.T.P. 04/15 TIT CON CED TF 4,25% EUR	705,21	8.003	DE0001135390	BUND 09/20 TIT CON CED TF 3,25% EUR	9,93	228

EUROBONDS REP OF ITALY - GENNAIO 2012				SOVRANAZIONALI - GENNAIO 2012			
ISIN	NOME	ML di euro	CONTRATTI	ISIN	NOME	ML di euro	CONTRATTI
US465410BF43	REPUBLIC OF ITALY 03/13 TIT CON CEDA TF 4,375% US	11,03	428	XS0215301580	B.E.I. 05/15 TIT CON CED TF 9,625% TRY	9,40	395
XS0098449456	REPUBLIC OF ITALY 99/29 TIT CON CED TV EUR	4,20	332	IT0006506007	B.E.I. 96/16 ZERO COUPON EUR	7,45	591
US465410BV92	REPUBLIC OF ITALY 10/15 TIT CON CED TF 3,125 USD	3,71	34	XS0417871554	B.E.I. 09/12 TIT CON CED TF 2,5% EUR	6,06	59
XS0100668190	REPUBLIC OF ITALY 99/19 TIT CON CED TV EUR	1,20	101	IT0006571829	B.E.I. 04/15 MULTI COUPON EUR	5,86	209
US465410BW75	REPUBLIC OF ITALY 10/13 TIT CON CED TF 2,125% US\$	1,13	15	XS0580501210	B.E.I. 11/16 TIT CON CED TF 7,25% TRY	5,82	266

BANCHE - GENNAIO 2012				ALTRI EMITTENTI - GENNAIO 2012			
ISIN	NOME	ML di euro	CONTRATTI	ISIN	NOME	ML di euro	CONTRATTI
IT0004307986	DEXIA CREDIOP 08/12 MULTI COUPON EUR	23,27	1.131	IT0004760655	ENI 11/17 TIT CON CED TF 4,875 EUR	59,65	2.947
IT0006707159	BARCLAYS BANK 09/15 TIT CON CED TF 4,40% EUR	22,60	846	IT0004503717	ENI 09/15 TIT CON CED TF 4,00% EUR	30,42	2.141
IT0006712142	BARCLAYS BANK 10/25 MULTI COUPON EUR	16,82	560	IT0004503766	ENI 09/15 TIT CON CED TV EUR	29,89	1.643
IT0004739576	BANCA MONTE PASCHI SIENA 11/17 MULTI COUPON E	16,36	520	IT0004576978	ENEL 10/16 TIT CON CED TF 3,50% EUR	27,61	2.947
IT0004783046	MEDIOBANCA 11/17 ZERO COUPON EUR	15,97	1.035	IT0004292691	ENEL 07/15 TIT CON CED TV EUR	26,00	1.773

## TITOLI PIU' SCAMBIATI PER CONTROLVALORE SUDDIVISI PER TIPOLOGIA DI STRUTTURA

PLAIN VANILLA - GENNAIO 2012				STRUTTURATE SU TASSI - GENNAIO 2012			
ISIN	NOME	ML di euro	CONTRATTI	ISIN	NOME	ML di euro	CONTRATTI
IT0004760655	ENI 11/17 TIT CON CED TF 4,875 EUR	59,65	2.947	IT0004307986	DEXIA CREDIOP 08/12 MULTI COUPON EUR	23,27	1.131
DE0001137305	SCHATZ 10/12 TIT CON CED TF 0,5% EUR	36,84	191	IT0006712142	BARCLAYS BANK 10/25 MULTI COUPON EUR	16,82	560
IT0004503717	ENI 09/15 TIT CON CED TF 4,00% EUR	30,42	2.141	IT0004739576	BANCA MONTE PASCHI SIENA 11/17 MULTI COUPON E	16,36	520
IT0004503766	ENI 09/15 TIT CON CED TV EUR	29,89	1.643	IT0004669138	MEDIOBANCA 10/15 TIT CON CED TV EUR	12,74	332
IT0004576978	ENEL 10/16 TIT CON CED TF 3,50% EUR	27,61	2.947	IT0004703317	BANCO POPOLARE 11/17 MULTI COUPON EUR	11,87	369

INFLATION LINKED - GENNAIO 2012				INDEX LINKED - GENNAIO 2012			
ISIN	NOME	ML di euro	CONTRATTI	ISIN	NOME	ML di euro	CONTRATTI
IT0004332240	DEXIA CREDIOP 08/12 MULTI COUPON EUR	12,63	630	IT0006699505	CREDIT SUISSE 09/15 MULTI COUPON EUR	14,57	680
IT0003594873	BANCA INTESA 04/14 TIT CON CED TV EUR	9,15	807	IT0004464407	MEDIOBANCA 09/15 MULTI COUPON EUR	14,35	708
NL0009060862	RBS 09/14 MULTI COUPON EUR	5,92	175	IT0004429202	BANCA IMI 09/15 MULTI COUPON EUR	12,20	857
IT0006632035	MORGAN STANLEY 07/13 TIT CON CED TV EUR	5,88	335	IT0004452386	MEDIOBANCA 09/15 MULTI COUPON EUR	10,37	531
IT0003657563	BANCA INTESA 04/14 TIT CON CED TV EUR	5,43	564	IT0004315047	BANCO POPOLARE 08/14 MULTI COUPON EUR	9,25	538

EQUITY LINKED - GENNAIO 2012				COMMODITY LINKED - GENNAIO 2012			
ISIN	NOME	ML di euro	CONTRATTI	ISIN	NOME	ML di euro	CONTRATTI
IT0004397292	BANCA IMI 08/14 MULTI COUPON EUR	2,80	229	XS0638296920	BANK OF AMERICA 11/18 MULTI COUPON EUR	0,38	41
IT0006644559	DEUTSCHE BANK AG 08/14 MULTI COUPON EUR	2,31	181	IT0006720129	BARCLAYS BANK 11/16 TIT CON CED TV EUR	0,00	1
IT0001278941	CENTROBANCA 98/13 MULTI COUPON ITL	0,36	40	IT0006720129	BARCLAYS BANK 11/16 TIT CON CED TV EUR	0,00	1
IT0006721366	MACQUARIE STR SEC EU 11/17 MULTI COUPON EUR	0,35	8				
IT0006707811	BARCLAYS BANK 09/14 MULTI COUPON EUR	0,29	26				

## Novità del mese

Markets Analysis  
 Piazza Affari, 6 - 20123 Milano  
 T +39 02 72426.478 | Fax +39 02 8646.4323  
 e-mail: markets\_analysis@borsaitaliana.it  
 www.borsaitaliana.it

**Borsa Italiana**  
 London Stock Exchange Group