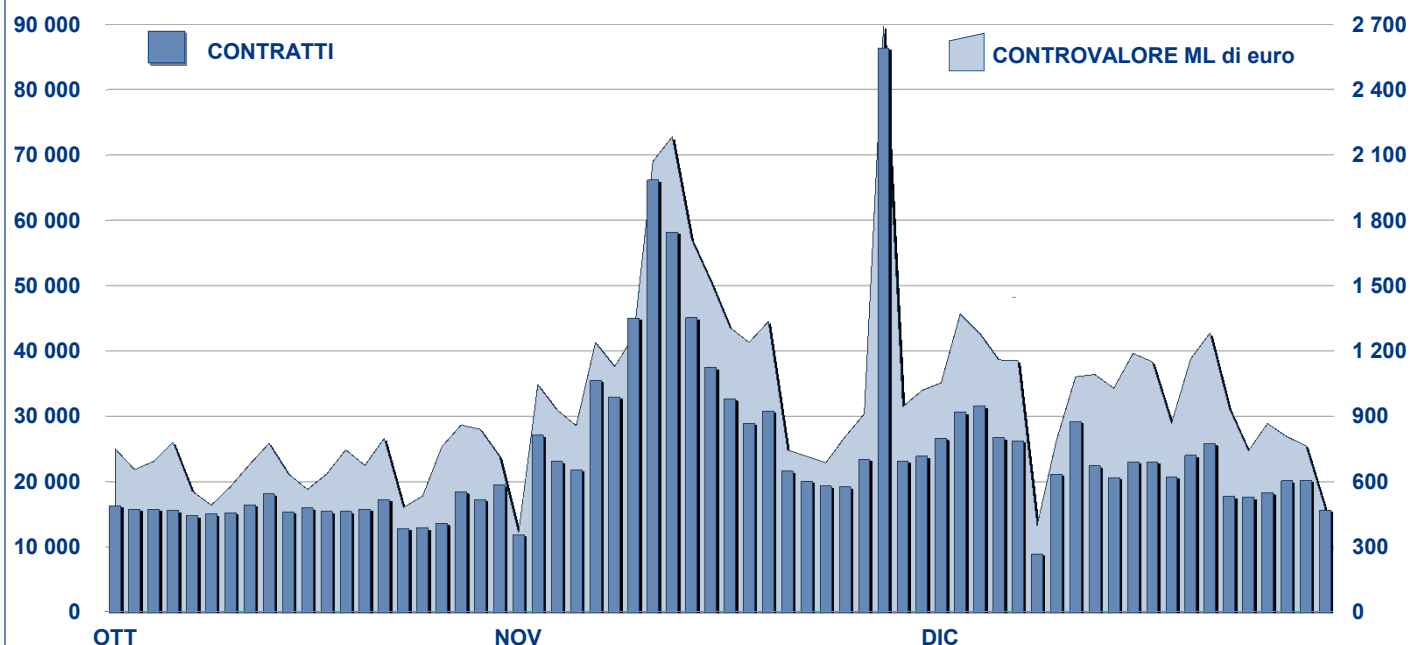


ANDAMENTO DEGLI SCAMBI



PRINCIPALI INDICATORI

LISTINO

SCAMBI

	LISTINO			SCAMBI		GEN - DIC 2011	
	DIC 2010 QUOTATI A FINE MESE	NOVEMBRE 2011 QUOTATI A FINE MESE	DICEMBRE 2011 NEW LISTED DA GEN 2011	NOVEMBRE 2011 CONTRATTI numero	DICEMBRE 2011 CONTRATTI numero	CONTRATTI numero	CONTRATTI numero

SEGMENTI DI MERCATO

	DIC 2010 QUOTATI A FINE MESE	NOVEMBRE 2011 QUOTATI A FINE MESE	DICEMBRE 2011 NEW LISTED DA GEN 2011	QUOTATI A FINE MESE	NEW LISTED DA GEN 2011	NOVEMBRE 2011 CONTRATTI numero	DICEMBRE 2011 CONTRATTI numero	CONTRATTI numero	CONTRATTI numero	CONTRATTI numero	CONTRATTI numero
TITOLI DI STATO ITALIANI	98	101	37	99	39	632 250	24 600.3	401 482	19 543.4	3 583 138	184 045.5
OBBLIGAZIONI	355	385	66	410	92	82 294	1 239.1	56 984	745.9	863 100	12 888.2
EUROBONDS E ABSs	270	322	83	317	83	20 831	932.3	13 750	418.3	192 463	6 803.3
TOTALE	723	808	186	826	214	735 375	26 771.6	472 216	20 707.6	4 638 701	203 737.0

TIPO EMITTENTE

	DIC 2010 QUOTATI A FINE MESE	NOVEMBRE 2011 QUOTATI A FINE MESE	DICEMBRE 2011 NEW LISTED DA GEN 2011	QUOTATI A FINE MESE	NEW LISTED DA GEN 2011	NOVEMBRE 2011 CONTRATTI numero	DICEMBRE 2011 CONTRATTI numero	CONTRATTI numero	CONTRATTI numero	CONTRATTI numero	CONTRATTI numero
TITOLI DI STATO ITALIANI	98	101	37	99	39	632 250	24 600.3	401 482	19 543.4	3 583 138	184 045.5
EUROBONDS REPUBLIC OF ITALY	17	15	-	15	-	2 635	59.9	2 269	46.2	20 987	442.5
TITOLI DI STATO ESTERI	149	161	26	159	26	11 197	635.7	5 663	222.3	95 620	3 723.9
SOVRANAZIONALI	124	157	44	155	44	11 181	285.0	8 001	169.5	111 702	2 893.5
BANCHE	319	358	74	382	100	56 148	880.8	40 292	526.0	667 740	10 483.0
ALTRI EMITTENTI (*)	14	16	5	16	5	21 964	309.9	14 509	200.2	159 425	2 146.7
ABS	2	-	-	-	-	-	-	-	-	89	1.9
TOTALE	723	808	186	826	214	735 375	26 771.6	472 216	20 707.6	4 638 701	203 737.0

(*) Includono BOC e BOP

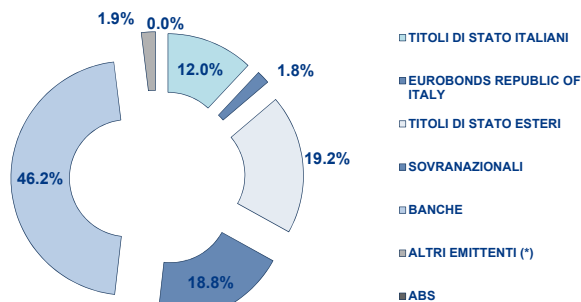
TIPO STRUTTURA

	DIC 2010 QUOTATI A FINE MESE	NOVEMBRE 2011 QUOTATI A FINE MESE	DICEMBRE 2011 NEW LISTED DA GEN 2011	QUOTATI A FINE MESE	NEW LISTED DA GEN 2011	NOVEMBRE 2011 CONTRATTI numero	DICEMBRE 2011 CONTRATTI numero	CONTRATTI numero	CONTRATTI numero	CONTRATTI numero	CONTRATTI numero
PLAIN VANILLA	334	395	102	414	127	56 729	1 369.7	40 342	740.9	550 116	11 491.9
STRUTTURATE SU TASSI	180	199	28	200	29	23 616	384.8	16 137	218.9	280 943	4 530.9
INFLATION LINKED	57	55	6	55	6	7 604	134.4	6 260	88.7	89 837	1 526.4
INDEX LINKED	43	42	6	42	6	14 279	269.3	7 483	110.1	123 933	1 995.4
EQUITY LINKED	6	10	4	10	4	846	12.2	494	5.5	9 324	120.9
FUND LINKED	-	-	-	-	-	-	-	-	-	-	-
COMMODITY LINKED	2	2	2	2	2	45	0.9	13	0.1	1 354	25.1
CURRENCY LINKED	3	4	1	4	1	6	0.1	5	0.0	56	0.9

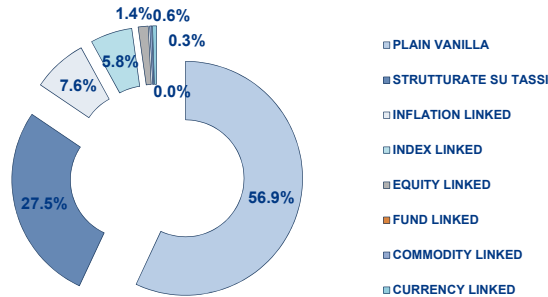
TITOLI DI STATO ITALIANI	98	101	37	99	39	632 250	24 600.3	401 482	19 543.4	3 583 138	184 045.5
TOTALE	723	808	186	826	214	735 375	26 771.6	472 216	20 707.6	4 638 701	203 737.0

FOCUS SU OBBLIGAZIONI QUOTATE A FINE MESE

SUDDIVISE PER TIPOLOGIA DI EMITTENTE



SUDDIVISE PER TIPO STRUTTURA



Il numero dei quotati suddivisi per tipo struttura non include i Titoli di Stato

TITOLI PIU' SCAMBIATI PER CONTROLVALORE SUDDIVISI PER TIPOLOGIA DI EMITTENTE

TITOLI DI STATO ITALIANI - DICEMBRE 2011				TITOLI DI STATO ESTERI - DICEMBRE 2011			
ISIN	NOME	ML di euro	CONTRATTI	ISIN	NOME	ML di euro	CONTRATTI
IT0004780380	B.T.P. 11/14 TIT CON CED TF 6% EUR	1 412.38	21 791	DE0001137297	SCHATZ 10/12 TIT CON CEDE TF 1% EUR	29.85	185
IT0004761950	B.T.P. 15/09/2011 - 15/09/2016 TIT CON CED TF 4.75% EUR	808.43	10 362	DE0001137305	SCHATZ 10/12 TIT CON CED TF 0.5% EUR	24.73	202
IT0003242747	B.T.P. 02/17 TIT CON CED TF 5.25% EUR	779.58	16 259	DE0001137321	SCHATZ 10/12 TIT CON CED TF 1% EUR	12.14	73
IT0004759673	B.T.P. 01/09/2011 - 01/03/2022 TIT CON CED 5% TF EUR	658.29	6 848	DE0001137313	SCHATZ 10/12 TIT CON CED TF 0.75% EUR	9.45	121
IT0003934657	B.T.P. 05/37 TIT CON CED TF 4.00% EUR	553.87	21 199	DE0001135457	BUND 11/21 TIT CON CED TF 2.25% EUR	7.19	93
EUROBONDS REP OF ITALY - DICEMBRE 2011				SOVRANAZIONALI - DICEMBRE 2011			
ISIN	NOME	ML di euro	CONTRATTI	ISIN	NOME	ML di euro	CONTRATTI
US465410BF43	REPUBLIC OF ITALY 03/13 TIT CON CED TF 4.375% USD	7.42	266	IT0006506007	B.E.I. 96/16 ZERO COUPON EUR	9.35	714
XS0098449456	REPUBLIC OF ITALY 99/29 TIT CON CED TV EUR	1.98	144	IT0006571829	B.E.I. 04/15 MULTI COUPON EUR	5.93	271
US465410BW75	REPUBLIC OF ITALY 10/13 TIT CON CED TF 2.125% USD	1.34	17	XS0070553820	B.E.I. 96/26 ZERO COUPON USD	5.74	285
XS0100688190	REPUBLIC OF ITALY 99/19 TIT CON CED TV EUR	0.46	59	XS0147871554	B.E.I. 09/12 TIT CON CEDELE TF 2.5% EUR	5.72	134
US465410BV92	REPUBLIC OF ITALY 10/15 TIT CON CED TF 3,125 USD	0.20	3	XS0178483649	B.E.I. 03/13 TIT CON CEDELE TF 8% ZAR	5.04	178
BANCHE - DICEMBRE 2011				ALTRI EMITTENTI - DICEMBRE 2011			
ISIN	NOME	ML di euro	CONTRATTI	ISIN	NOME	ML di euro	CONTRATTI
IT0004307986	DEXIA CREDIOP 08/12 MULTI COUPON EUR	30.63	1 843	IT0004760655	ENI 11/17 TIT CON CEDELE TF 4.875 EUR	53.12	2 698
IT0004783046	MEDIOBANCA 11/17 ZERO COUPON EUR	21.23	1 136	IT0004503717	ENI 09/15 TIT CON CEDELE TF 4.00% EUR	23.86	1 994
IT0004464407	MEDIOBANCA 09/15 MULTI COUPON EUR	14.87	658	IT0004503766	ENI 09/15 TIT CON CEDELE TF EUR	20.79	1 429
IT0004760721	MEDIOBANCA 11/13 TIT CON CEDELE TF 4.00% EUR	14.08	213	IT0004576978	ENEL 10/16 TIT CON CED TF 3.50% EUR	20.05	2 269
IT0004357429	BANCA IMI 08/12 TITOLO CON CEDELE TV EUR	12.89	337	IT0004292683	ENEL 07/15 TIT CON CED TF 5.25% EUR	16.45	1 224

TITOLI PIU' SCAMBIATI PER CONTROLVALORE SUDDIVISI PER TIPOLOGIA DI STRUTTURA

PLAIN VANILLA - DICEMBRE 2011				STRUTTURATE SU TASSI - DICEMBRE 2011			
ISIN	NOME	ML di euro	CONTRATTI	ISIN	NOME	ML di euro	CONTRATTI
IT0004760655	ENI 11/17 TITOLO CON CEDELE TF 4.875 EUR	53.12	2 698	IT0004307986	DEXIA CREDIOP 08/12 MULTI COUP EUR	30.63	1 843
DE0001137297	SCHATZ 10/12 TITOLO CON CEDELE TF 1% EUR	29.85	185	IT0001282414	SAN PAOLO-IMI 98/13 MULTI COUP ITL	8.82	152
DE0001137305	SCHATZ 10/12 TITOLO CON CEDELE TF 0.5% EUR	24.73	202	IT0004720436	MEDIOBANCA 11/21 TIT CON CED TV SUB EUR	7.84	655
IT0004503717	ENI 09/15 TITOLO CON CEDELE TF 4.00% EUR	23.86	1 994	IT0004723893	BANCO POPOLARE 11/17 MULTI COUP EUR	6.95	275
IT0004783046	MEDIOBANCA 11/17 ZERO COUPON EUR	21.23	1 136	XS0515004157	CREDIT AGRICOLE 10/16 TIT CON CED TV EUR	6.64	149
INFLATION LINKED - DICEMBRE 2011				INDEX LINKED - DICEMBRE 2011			
ISIN	NOME	ML di euro	CONTRATTI	ISIN	NOME	ML di euro	CONTRATTI
IT0004357429	BANCA IMI 08/12 TITOLO CON CEDELE TV EUR	12.89	337	IT0004464407	MEDIOBANCA 09/15 MULTI COUPON EUR	14.87	658
IT0004332240	DEXIA CREDIOP 08/12 MULTI COUPON EUR	11.29	747	IT0006699505	CREDIT SUISSE 09/15 MULTI COUPON EUR	12.51	584
IT0003594873	BANCA INTESA 04/14 TITOLO CON CEDELE TV EUR	6.02	572	IT0004429202	BANCA IMI 09/15 MULTI COUPON EUR	11.21	653
XS0258132272	B.E.I. 06/16 TITOLO CON CEDELE TV EUR	4.97	302	IT0004166663	UNICREDITO ITALIANO 07/13 MULTI COUP EUR	9.84	591
IT0003793525	DEXIA CREDIOP 05/15 TITOLO CON CEDELE TV EUR	4.69	795	IT0004452386	MEDIOBANCA 09/15 MULTI COUPON EUR	7.99	462
EQUITY LINKED - DICEMBRE 2011				COMMODITY LINKED - DICEMBRE 2011			
ISIN	NOME	ML di euro	CONTRATTI	ISIN	NOME	ML di euro	CONTRATTI
IT0006664459	DEUTSCHE BANK AG 08/14 MULTI COUPON EUR	2.95	229	XS0638296920	BANK OF AMERICA 11/18 MULTI COUPON EUR	0.05	13
IT0004397292	BANCA IMI 08/14 MULTI COUPON EUR	1.54	132	IT0006720129	BARCLAYS BANK 11/16 TIT CON CED TV EUR	0.00	-
IT0001278941	CENTROBANCA 98/13 MULTI COUPON ITL	0.36	45	IT0006720129	BARCLAYS BANK 11/16 TIT CON CED TV EUR	0.00	1
IT0006707811	BARCLAYS BANK 09/14 MULTI COUPON EUR	0.22	20				
IT0006721366	MACQUARIE STR SEC EU 11/17 MULTI COUP EUR	0.16	14				

Novità del mese

Markets Analysis
 Piazza Affari, 6 - 20123 Milano
 T +39 02 72426.478 | Fax +39 02 8646.4323
 e-mail: research@borsaitaliana.it
www.borsaitaliana.it

 **Borsa Italiana**
 London Stock Exchange Group

La pubblicazione del presente documento non costituisce attività di sollecitazione del pubblico risparmio da parte di Borsa Italiana S.p.A. e non costituisce alcun giudizio, da parte della stessa, sull'opportunità dell'eventuale investimento descritto. Il presente documento non è da considerarsi esaustivo ma ha solo scopi informativi. I dati in esso contenuti possono essere utilizzati per soli fini personali. Borsa Italiana non deve essere ritenuta responsabile per eventuali danni, derivanti anche da imprecisioni e/o errori, che possano derivare all'utente e/o a terzi dall'uso dei dati contenuti nel presente documento. I marchi Borsa Italiana, IDEM, MOT, MTA, STAR, SeDeX, MIB, IDEX, Bit Club, Academy, MiniFIB, DDM, EuroMOT, Market Connect, NIS, Borsa Virtuale, ExtraMOT, MIV, nonché il marchio figurativo costituito da tre losanghe in obliquo sono di proprietà di Borsa Italiana S.p.A. Il marchio FTSE è di proprietà di London Stock Exchange plc e di Financial Times Limited ed è utilizzato da FTSE International Limited sotto licenza. Il marchio London Stock Exchange ed il relativo logo, nonché il marchio AIM sono di proprietà di London Stock Exchange Group. I suddetti marchi, nonché gli ulteriori marchi di proprietà del Gruppo London Stock Exchange, non possono essere utilizzati senza il preventivo consenso scritto della società del Gruppo proprietaria del marchio. La società Borsa Italiana e le società dalla stessa controllate sono sottoposte all'attività di direzione e coordinamento di London Stock Exchange Group Holdings (Italy) Ltd - Italian branch. © Dicembre 2011 Borsa Italiana S.p.A. Tutti i diritti sono riservati.