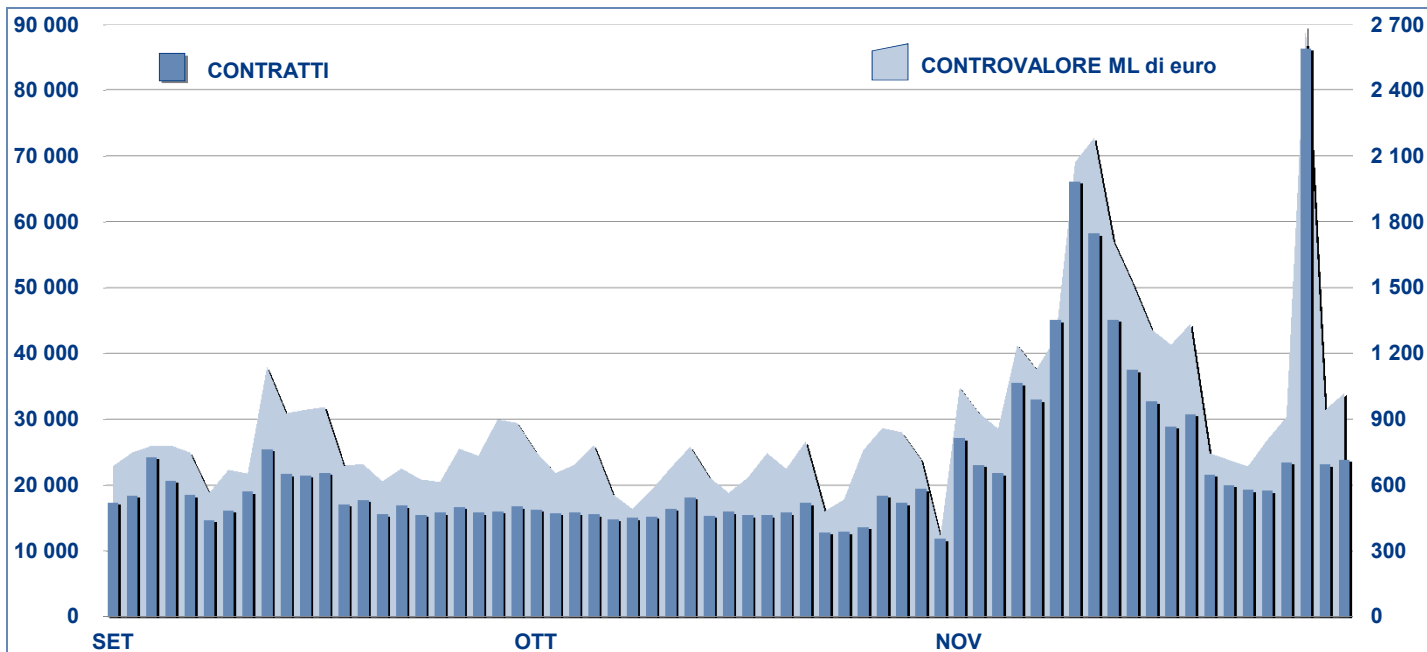


ANDAMENTO DEGLI SCAMBI



PRINCIPALI INDICATORI

LISTINO

SCAMBI

	LISTINO			SCAMBI		
	DIC 2010 QUOTATI A FINE MESE	OTTOBRE 2011 QUOTATI A FINE MESE	NOVEMBRE 2011 NEW LISTED DA GEN 2011	OTTOBRE 2011 CONTRATTI numero	NOVEMBRE 2011 CONTRATTI numero	GEN- NOV 2011 CONTRATTI numero

SEGMENTI DI MERCATO

TITOLI DI STATO ITALIANI	98	100	34	101	37	246 808	12 580.4	632 250	24 600.3	3 181 656	164 502.1
OBBLIGAZIONI	355	386	64	385	66	73 072	1 060.7	82 294	1 239.1	806 116	12 142.3
EUROBONDS E ABSs	270	318	78	322	83	14 926	624.9	20 831	932.3	178 713	6 385.0
TOTALE	723	804	176	808	186	334 806	14 266.0	735 375	26 771.6	4 166 485	183 029.4

TIPO EMITTENTE

TITOLI DI STATO ITALIANI	98	100	34	101	37	246 808	12 580.4	632 250	24 600.3	3 181 656	164 502.1
EUROBONDS REPUBLIC OF ITALY	17	15	-	15	-	1 824	41.2	2 635	59.9	18 718	396.3
TITOLI DI STATO ESTERI	149	159	24	161	26	7 770	392.4	11 197	635.7	89 957	3 501.6
SOVRANAZIONALI	124	155	41	157	44	8 220	228.8	11 181	285.0	103 701	2 724.0
BANCHE	319	358	72	358	74	52 901	740.2	56 148	880.8	627 448	9 957.0
ALTRI EMITTENTI (*)	14	17	5	16	5	17 283	283.1	21 964	309.9	144 916	1 946.6
ABS	2	-	-	-	-	-	-	-	-	89	1.9
TOTALE	723	804	176	808	186	334 806	14 266.0	735 375	26 771.6	4 166 485	183 029.4

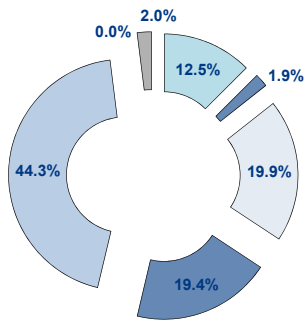
(*) Includono BOC e BOP

TIPO STRUTTURA

PLAIN VANILLA	334	391	97	395	102	46 402	1 053.5	56 729	1 369.7	509 774	10 751.1
STRUTTURATE SU TASSI	180	199	27	199	28	20 510	291.6	23 616	384.8	264 806	4 312.0
INFLATION LINKED	57	55	6	55	6	7 088	95.9	7 604	134.4	83 577	1 437.7
INDEX LINKED	43	42	5	42	6	13 151	233.7	14 279	269.3	116 450	1 885.3
EQUITY LINKED	6	10	4	10	4	822	10.7	846	12.2	8 830	115.4
FUND LINKED	-	-	-	-	-	-	-	-	-	-	-
COMMODITY LINKED	2	3	2	2	2	22	0.2	45	0.9	1 341	25.1
CURRENCY LINKED	3	4	1	4	1	3	0.1	6	0.1	51	0.8
TITOLI DI STATO ITALIANI	98	100	34	101	37	246 808	12 580.4	632 250	24 600.3	3 181 656	164 502.1
TOTALE	723	804	176	808	186	334 806	14 266.0	735 375	26 771.6	4 166 485	183 029.4

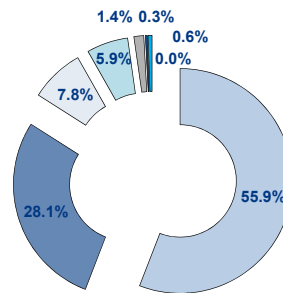
FOCUS SU OBBLIGAZIONI QUOTATE A FINE MESE

SUDDIVISE PER TIPOLOGIA DI EMITTENTE



- **TITOLI DI STATO ITALIANI**
- **EUROBONDS REPUBLIC OF ITALY**
- **TITOLI DI STATO ESTERI**
- **SOVRANAZIONALI**
- **BANCHE**
- **ALTRI EMITTENTI (*)**
- **ABS**

SUDDIVISE PER TIPO STRUTTURA



- **PLAIN VANILLA**
- **STRUTTURATE SU TASSI**
- **INFLATION LINKED**
- **INDEX LINKED**
- **EQUITY LINKED**
- **FUND LINKED**
- **COMMODITY LINKED**
- **CURRENCY LINKED**

Il numero dei quotati suddivisi per tipo struttura non include i Titoli di Stato

TITOLI PIU' SCAMBIATI PER CONTROVALORE SUDDIVISI PER TIPOLOGIA DI EMITTENTE

TITOLI DI STATO ITALIANI - NOVEMBRE 2011				TITOLI DI STATO ESTERI - NOVEMBRE 2011			
ISIN	NOME	ML di euro	CONTRATTI	ISIN	NOME	ML di euro	CONTRATTI
IT0004761950	B.T.P. 15/09/2011 - 15/09/2016 TIT CEDOLE TF 4.75% EUR	1 366.38	25 930	DE0001137305	SCHATZ 10/12 TITOLO CED TF 0.5% EUR	92.01	595
IT0003242747	B.T.P. 02/17 TITOLO CON CED TF 6.25% EUR	1 286.95	30 997	DE0001137297	SCHATZ 10/12 TIT CEDOLE TF 1% EUR	39.48	308
IT0004776149	B.O.T. 15/11/2011 - 15/11/2012 ZERO COUPON EUR	1 018.61	26 418	DE0001137313	SCHATZ 10/12 TIT CEDOLE TF 0.75% EUR	33.78	321
IT0001086567	B.T.P. 98/26 TITOLO CON CEDOLE TF 7.25% ITL	816.31	21 941	DE0001137321	SCHATZ 10/12 TIT CEDOLE TF 1% EUR	32.42	311
IT0003618383	B.T.P. 04/14 TITOLO CON CEDOLE TF 4.25% EUR	734.71	19 617	DE0001137354	SCHATZ 11/13 TIT CEDOLE TF 0.75% EUR	23.64	193
EUROBONDS REP OF ITALY - NOVEMBRE 2011				SOVRANAZIONALI - NOVEMBRE 2011			
ISIN	NOME	ML di euro	CONTRATTI	ISIN	NOME	ML di euro	CONTRATTI
US485410BF43	REP OF ITALY 03/13 TIT CEDOLA TF 4.375% USD	12.20	342	XS0495347287	B.E.I. 10/15 TITOLO CON CEDOLE TF 2,5% EUR	17.61	312
US485410AH18	REP OF ITALY 93/23 TIT CEDOLE TF 6,875% USD	11.19	581	IT0006506007	B.E.I. 96/16 ZERO COUPON EUR	13.45	980
US485410BN76	REP ITALY 05/15 TIT CEDOLE TF 4,50% USD	9.75	349	XS0417871554	B.E.I. 09/12 TITOLO CON CEDOLE TF 2,5% EUR	12.91	241
US485410BG26	REP OF ITALY 03/33 TIT CEDOLE TF 5,375% USD	8.69	630	IT0006571829	B.E.I. 04/15 MULTI COUPON EUR	11.09	455
XS0453097205	INSTITUTO DE CREDITO OFICIAL 09/15 TIT CED TV EUR	5.06	121	XS0215301580	B.E.I. 05/15 TITOLO CON CEDOLE TF 9.625% TRY	9.53	200
BANCHE - NOVEMBRE 2011				ALTRI EMITTENTI - NOVEMBRE 2011			
ISIN	NOME	ML di euro	CONTRATTI	ISIN	NOME	ML di euro	CONTRATTI
IT0004464407	MEDIOBANCA 09/15 MULTI COUPON EUR	40.49	1 752	IT0004760655	ENI 11/17 TIT CEDOLE TF 4.875 EUR	70.78	3 646
IT0004452386	MEDIOBANCA 09/15 MULTI COUPON EUR	38.75	1 658	IT0004292683	ENEL 07/15 TIT CEDOLE TF 5,25% EUR	37.15	2 090
IT0004429202	BANCA IMI 09/15 MULTI COUPON EUR	33.80	1 705	IT0004503717	ENI 09/15 TIT CEDOLE TF 4.00% EUR	35.32	2 973
IT0006699505	CREDIT SUISSE 09/15 MULTI COUPON EUR	33.13	1 372	IT0004576978	ENEL 10/16 TIT CEDOLE TF 3,50% EUR	33.84	3 670
IT0006707159	BARCLAYS BANK 09/15 TITOLO CON CEDOLE TF 4.40% EU	24.16	1 063	IT0004503766	ENI 09/15 TIT CEDOLE TV EUR	29.86	2 010

TITOLI PIU' SCAMBIATI PER CONTROVALORE SUDDIVISI PER TIPOLOGIA DI STRUTTURA

PLAIN VANILLA - NOVEMBRE 2011				STRUTTURATE SU TASSI - NOVEMBRE 2011			
ISIN	NOME	ML di euro	CONTRATTI	ISIN	NOME	ML di euro	CONTRATTI
DE0001137305	SCHATZ 10/12 TIT CEDOLE TF 0.5% EUR	92.01	595	IT0006712142	BARCLAYS BANK 10/25 MULTI COUPON EUR	21.69	801
IT0004760655	ENI 11/17 TIT CEDOLE TF 4.875 EUR	70.78	3 646	IT0004307986	DEXIA CREDIOP 08/12 MULTI COUPON EUR	15.89	1 570
DE0001137297	SCHATZ 10/12 TIT CEDOLE TF 1% EUR	39.48	308	NL0009062215	RBS 09/19 MULTI COUPON EUR	14.82	529
IT0004292683	ENEL 07/15 TIT CEDOLE TF 5,25% EUR	37.15	2 090	IT0004720436	MEDIOBANCA 11/21 TIT CEDOLE TV SUB EUR	12.74	995
IT0004503717	ENI 09/15 TIT CEDOLE TF 4.00% EUR	35.32	2 973	IT0006571829	B.E.I. 04/15 MULTI COUPON EUR	11.09	455
INFLATION LINKED - NOVEMBRE 2011				INDEX LINKED - NOVEMBRE 2011			
ISIN	NOME	ML di euro	CONTRATTI	ISIN	NOME	ML di euro	CONTRATTI
IT0004357429	BANCA IMI 08/12 TITOLO CON CEDOLE TV EUR	14.92	563	IT0004464407	MEDIOBANCA 09/15 MULTI COUPON EUR	40.49	1 752
FR0010235176	OAT-I 05/17 TITOLO CON CEDOLE TV EUR	12.61	100	IT0004452386	MEDIOBANCA 09/15 MULTI COUPON EUR	38.75	1 658
IT0006673401	BARCLAYS BANK 08/13 MULTI COUPON EUR	10.42	456	IT0004429202	BANCA IMI 09/15 MULTI COUPON EUR	33.80	1 705
NL0009060862	RBS 09/14 MULTI COUPON EUR	8.61	253	IT0006699505	CREDIT SUISSE 09/15 MULTI COUPON EUR	33.13	1 372
DE0001030500	DBR-EI 06/16 TITOLO CON CEDOLE TV EUR	7.53	140	IT0004168663	UNICREDITO ITALIANO 07/13 MULTI COUPON EUR	22.87	1 206
EQUITY LINKED - NOVEMBRE 2011				COMMODITY LINKED - NOVEMBRE 2011			
ISIN	NOME	ML di euro	CONTRATTI	ISIN	NOME	ML di euro	CONTRATTI
IT0006664459	DEUTSCHE BANK AG 08/14 MULTI COUPON EUR	4.63	324	IT0003933154	MEDIOBANCA 05/11 ONE COUPON EUR	0.68	30
IT0004397292	BANCA IMI 08/14 MULTI COUPON EUR	4.32	317	XS0638296920	BANK OF AMERICA 11/18 MULTI COUPON EUR	0.19	14
IT0001278941	CENTROBANCA 98/13 MULTI COUPON ITL	0.92	60	IT0006720129	BARCLAYS BANK 11/16 TIT CEDOLE TV EUR	0.00	1
IT0006719956	MACQUARIE STR SECURIT EU 11/17 MULTI COUP EUR	0.62	5				
IT0006707811	BARCLAYS BANK 09/14 MULTI COUP EUR	0.60	35				

Novità del mese

Nel mese di novembre i nuovi inizi negoziazione sul mercato MOT hanno riguardato 1 prestito obbligazionario di UBI Banca, 1 di MACQUARIE STRUCTURED SECURITIES (Europe) PLC, 3 titoli di Stato italiani, 2 della Repubblica Federale Tedesca, 2 obbligazioni della BEI e 1 della European Financial Stability Facility (EFSF).

Markets Analysis
Piazza Affari, 6 - 20123 Milano
T +39 02 72426.478 | Fax +39 02 8646.4323
e-mail: research@borsaitaliana.it
www.borsaitaliana.it

Borsa Italiana
London Stock Exchange Group