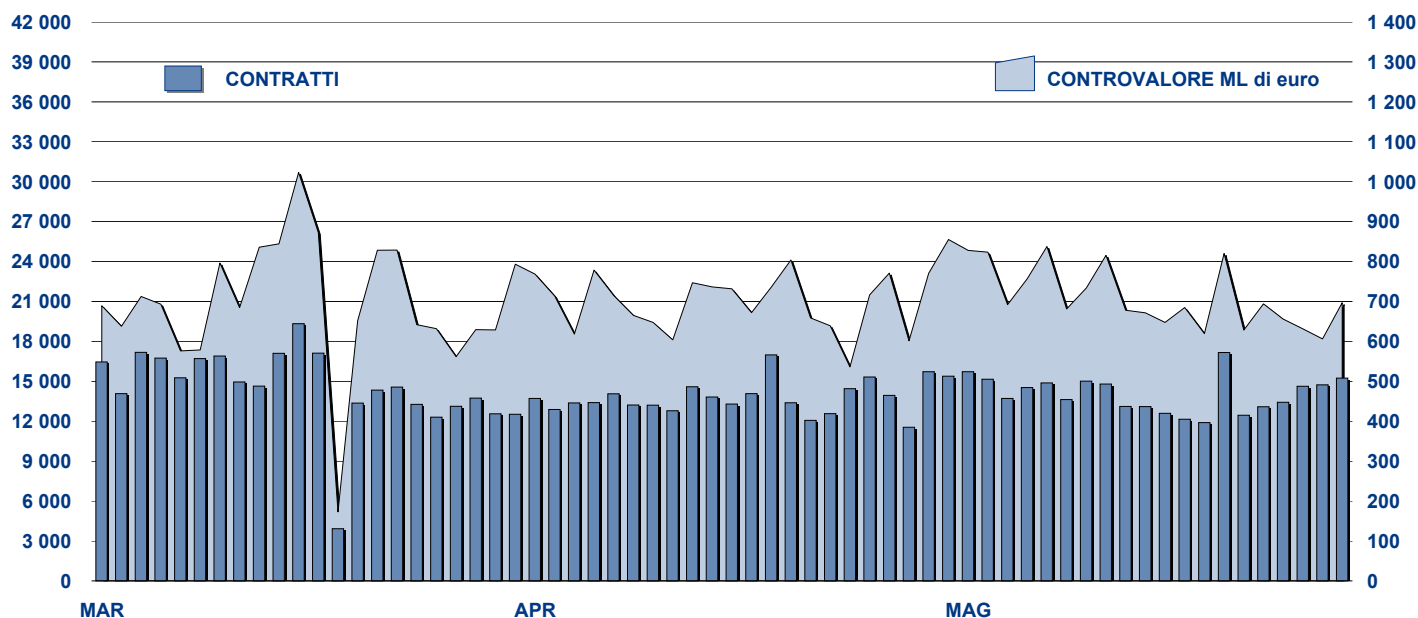


ANDAMENTO DEGLI SCAMBI



PRINCIPALI INDICATORI

LISTINO

SCAMBI

	DIC 2010		APRILE 2011		MAGGIO 2011		APRILE 2011		MAGGIO 2011		GEN-MAG 2011	
	QUOTATI A FINE MESE	QUOTATI A FINE MESE	NEW LISTED DA GEN 2011	QUOTATI A FINE MESE	NEW LISTED DA GEN 2011	CONTRATTI numero	CONTROV. ML euro	CONTRATTI numero	CONTROV. ML euro	CONTRATTI numero	CONTROV. ML euro	
SEGMENTI DI MERCATO												
TITOLI DI STATO ITALIANI	98	101	15	101	17	174 878	11 598.9	211 911	14 085.7	1 114 138	69 736.7	
OBBLIGAZIONI	355	369	25	373	34	68 990	1 051.0	83 276	1 261.4	375 178	5 575.5	
EUROBONDS E ABSs	270	301	44	313	59	15 118	441.0	16 903	481.0	80 893	2 418.4	
TOTALE	723	771	84	787	110	258 986	13 090.9	312 090	15 828.1	1 570 209	77 730.6	
TIPO EMITTENTE												
TITOLI DI STATO ITALIANI	98	101	15	101	17	174 878	11 598.9	211 911	14 085.7	1 114 138	69 736.7	
EUROBONDS REPUBLIC OF ITALY	17	16	-	16	-	1 486	26.9	1 586	35.7	8 337	167.8	
TITOLI DI STATO ESTERI	149	160	16	163	20	7 248	173.0	7 011	164.6	38 094	1 030.7	
SOVRANAZIONALI	124	143	24	147	29	8 855	239.1	10 253	283.6	48 443	1 239.1	
BANCHE	319	336	28	346	43	56 859	922.3	70 136	1 109.3	302 623	4 805.4	
ALTRI EMITTENTI (*)	14	14	1	13	1	9 648	130.5	11 189	149.2	58 491	749.1	
ABS	2	1	-	1	-	12	0.2	4	0.1	83	1.7	
TOTALE	723	771	84	787	110	258 986	13 090.9	312 090	15 828.1	1 570 209	77 730.6	

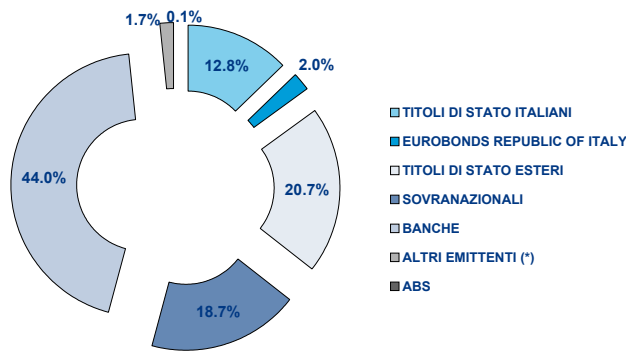
(*) Includono BOC e BOP

TIPO STRUTTURA

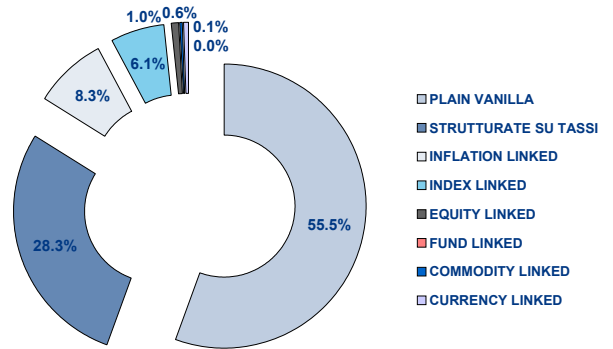
PLAIN VANILLA	334	367	51	381	69	44 089	862.5	50 589	958.1	235 415	4 516.6
STRUTTURATE SU TASSI	180	191	12	194	16	21 906	332.2	26 329	410.3	124 051	1 922.7
INFLATION LINKED	57	57	3	57	4	7 436	131.3	10 050	174.1	42 478	754.2
INDEX LINKED	43	44	2	42	2	10 003	156.2	11 882	182.8	49 505	735.3
EQUITY LINKED	6	6	-	7	1	549	6.4	1 236	15.6	3 826	48.9
FUND LINKED	-	-	-	-	-	-	-	-	-	-	-
COMMODITY LINKED	2	1	-	1	-	121	3.4	84	1.4	779	16.1
CURRENCY LINKED	3	4	1	4	1	4	0.1	9	0.1	17	0.2
TITOLI DI STATO ITALIANI	98	101	15	101	17	174 878	11 598.9	211 911	14 085.7	1 114 138	69 736.7
TOTALE	723	771	84	787	110	258 986	13 090.9	312 090	15 828.1	1 570 209	77 730.6

FOCUS SU OBBLIGAZIONI QUOTATE A FINE MESE

SUDDIVISE PER TIPOLOGIA DI EMITTENTE



SUDDIVISE PER TIPO STRUTTURA



Il numero dei quotati suddivisi per tipo struttura non include i Titoli di Stato

TITOLI PIU' SCAMBIATI PER CONTROVALORE SUDDIVISI PER TIPOLOGIA DI EMITTENTE

TITOLI DI STATO ITALIANI - MAGGIO 2011				TITOLI DI STATO ESTERI - MAGGIO 2011			
ISIN	NOME	ML di euro	CONTRATTI	ISIN	NOME	ML di euro	CONTRATTI
IT0004695075	B.T.P. 11/21 TF 4.75% EUR	812.78	4 640	DE0001135408	BUND 10/20 TF 3%	11.66	254
IT0004716319	C.C.T. EU 15/04/2011 - 15/04/2018 TV	759.09	6 715	DE0001135440	BUND 11/21 TF 3.25%	9.45	45
IT0004712748	B.T.P. 15/04/2011 - 15/04/2016 TF 3.75%	586.75	5 855	DE0001135416	BUND 10/20 TF 2,25%	8.71	167
IT0004620305	C.C.T. EU 15/06/2010 - 15/12/2015 TV	585.44	9 098	DE0001135424	BUND 10/21 TF 2,5%	8.38	62
IT0003934657	B.T.P. 05/37 TF 4.00%	548.50	13 403	DE0001135291	BUND 05/16 TF 3.5%	6.67	40

EUROBONDS REP OF ITALY - MAGGIO 2011				SOVRANAZIONALI - MAGGIO 2011			
ISIN	NOME	ML di euro	CONTRATTI	ISIN	NOME	ML di euro	CONTRATTI
US465410BG26	REP OF ITALY 03/33 TF 5,375% USD	18.16	780	IT0006571829	B.E.I. 04/15 MULTI COUPON EUR	20.58	751
XS0098449456	REP OF ITALY 99/29 TV EUR	5.61	419	XS0580501210	B.E.I. 11/16 TF 7.25% TRY	17.49	439
XS0453097205	INST DE CRED OFICIAL 09/15 TV	4.75	96	XS0495347287	B.E.I. 10/15 TF 2,5% EUR	16.36	326
US465410AH18	REP OF ITALY 93/23 TF 6,875% USD	2.05	52	XS0587030361	B.E.I. 11/14 TF 2,125% EUR	11.53	120
US465410BN76	REP OF ITALY 05/15 TF 4,50% USD	1.39	70	XS0543366164	B.E.I. 10/15 TF 8% TRY	9.76	490

BANCHE - MAGGIO 2011				ALTRI EMITTENTI - MAGGIO 2011			
ISIN	NOME	ML di euro	CONTRATTI	ISIN	NOME	ML di euro	CONTRATTI
IT0004698178	DEXIA CREDIOP 11/16 TF 4.85% EUR	80.06	4 372	IT0004576978	ENEL 10/16 TF 3.50%	44.26	3 876
IT0004291172	MEDIOBANCA 08/14 MULTI COUP	32.14	1 631	IT0004292691	ENEL 07/15 TV	26.07	1 391
IT0004645542	MEDIOBANCA 10/20 TF 5% SUB	30.80	1 790	IT0004576994	ENEL 10/16 TV	22.91	2 014
IT0004618507	DEXIA CREDIOP 10/16 TF 3,60% EUR	27.75	1 757	IT0004503766	ENI 09/15 TV	22.71	1 468
IT0004307986	DEXIA CREDIOP 08/12 MULTI COUP	24.78	1 592	IT0004503717	ENI 09/15 TF 4.00% EUR	12.11	905

TITOLI PIU' SCAMBIATI PER CONTROVALORE SUDDIVISI PER TIPOLOGIA DI STRUTTURA

PLAIN VANILLA - MAGGIO 2011				STRUTTURATE SU TASSI - MAGGIO 2011			
ISIN	NOME	ML di euro	CONTRATTI	ISIN	NOME	ML di euro	CONTRATTI
IT0004698178	DEXIA CREDIOP 11/16 TF 4.85% EUR	80.06	4 372	IT0004307986	DEXIA CREDIOP 08/12 MULTI COUP	24.78	1 592
IT0004576978	ENEL 10/16 TF 3.50% EUR	44.26	3 876	IT0004669138	MEDIOBANCA 10/15 TV EUR	23.79	725
IT0004645542	MEDIOBANCA 10/20 TF 5% SUB EUR	30.80	1 790	XS0625841142	BANK OF AMERICA 11/18 TV EUR	23.32	656
IT0004618507	DEXIA CREDIOP 10/16 TF 3,60% EUR	27.75	1 757	IT0004669120	MEDIOBANCA 10/15 TV USD	21.69	555
IT0004292691	ENEL 07/15 TV EUR	26.07	1 391	IT0006571829	B.E.I. 04/15 MULTI COUPON EUR	20.58	751

INFLATION LINKED - MAGGIO 2011				INDEX LINKED - MAGGIO 2011			
ISIN	NOME	ML di euro	CONTRATTI	ISIN	NOME	ML di euro	CONTRATTI
IT0004096415	MEDIOBANCA 06/12 TV EUR	21.50	762	IT0004291172	MEDIOBANCA 08/14 MULTI COUP	32.14	1 631
IT0004124068	MEDIOBANCA 06/12 TV EUR	16.76	704	IT0004176787	DEXIA CREDIOP 07/12 TV EUR	20.59	1 209
IT0004357429	BANCA IMI 08/12 TV EUR	15.28	562	IT0003926547	BANCA CARIGE 05/11 MULTI COUP	11.28	261
IT0003657563	BANCA INTESA 04/14 TV EUR	10.30	778	IT0004218688	DEXIA CREDIOP 07/12 TV EUR	9.25	701
IT0003793525	DEXIA CREDIOP 05/15 TV EUR	10.20	1 032	IT0004452386	MEDIOBANCA 09/15 MULTI COUP	7.20	421

EQUITY LINKED - MAGGIO 2011				COMMODITY LINKED - MAGGIO 2011			
ISIN	NOME	ML di euro	CONTRATTI	ISIN	NOME	ML di euro	CONTRATTI
IT0006719584	MACQUARIE STRUC PROD 11/17	7.42	579	IT0003933154	MEDIOBANCA 05/11 ONE COUP	1.36	84
IT0004397292	BANCA IMI 08/14 MULTI COUP	3.97	296	IT0006607474	BERS 06/11 ONE COUPON EUR	1.33	44
IT0006664459	DEUTSCHE BANK AG 08/14 MULTI C	2.85	217				
IT0001278941	CENTROBANCA 98/13 MULTI COUP	0.61	80				
IT0006707811	BARCLAYS BANK 09/14 MULTI C	0.44	44				

Novità del mese

Nel mese di maggio i nuovi inizi negoziazione sul mercato MOT hanno riguardato 3 prestiti obbligazionari di The Royal Bank of Scotland N.V., 3 di The Royal Bank of Scotland Plc, 1 di Macquarie Structured Securities (Europe) PLC, 1 di Société Générale, 1 di Bank of America, 1 di Citigroup Funding INC., 1 di Unione di Banche Italiane S.c.p.A., 3 della BEI, 4 della KfW, 1 della Banca Europea per la Ricostruzione e lo Sviluppo, 1 dell'Unione Europea, 2 titoli di Stato della Repubblica Italiana, 2 della Repubblica Federale Tedesca, 1 della Repubblica Francese e 1 del regno di Spagna.

Markets Analysis

Piazza Affari, 6 - 20123 Milano
 T +39 02 72426.478 | Fax +39 02 8646.4323
 e-mail: research@borsaitaliana.it
 www.borsaitaliana.it



Borsa Italiana
 London Stock Exchange Group

La pubblicazione del presente documento non costituisce attività di sollecitazione del pubblico risparmio da parte di Borsa Italiana S.p.A. e non costituisce alcun giudizio, da parte della stessa, sull'opportunità dell'eventuale investimento descritto. Il presente documento non è da considerarsi esaustivo ma ha solo scopi informativi. I dati in esso contenuti possono essere utilizzati per soli fini personali. Borsa Italiana non deve essere ritenuta responsabile per eventuali danni, derivanti anche da imprecisioni e/o errori, che possano derivare all'utente e/o a terzi dall'uso dei dati contenuti nel presente documento.
 I marchi Borsa Italiana, IDEM, MOT, MTA, STAR, SeDeX, MIB, iDEX, Bit Club, Academy, MiniFIB, DDM, EuroMOT, Market Connect, NIS, Borsa Virtuale, ExtraMOT, MIV, nonché il marchio figurativo costituito da tre losanghe in obliquo sono di proprietà di Borsa Italiana S.p.A.
 Il marchio FTSE è di proprietà di London Stock Exchange plc e di Financial Times Limited ed è utilizzato da FTSE International Limited sotto licenza.
 Il marchio London Stock Exchange ed il relativo logo, nonché il marchio AIM sono di proprietà di London Stock Exchange plc.
 I suddetti marchi, nonché gli ulteriori marchi di proprietà del Gruppo London Stock Exchange, non possono essere utilizzati senza il preventivo consenso scritto della società del Gruppo proprietaria del marchio.
 La società Borsa Italiana e le società dalla stessa controllate sono sottoposte all'attività di direzione e coordinamento di London Stock Exchange Group Holdings (Italy) Ltd - Italian branch.
 © Maggio 2011 Borsa Italiana S.p.A. Tutti i diritti sono riservati.