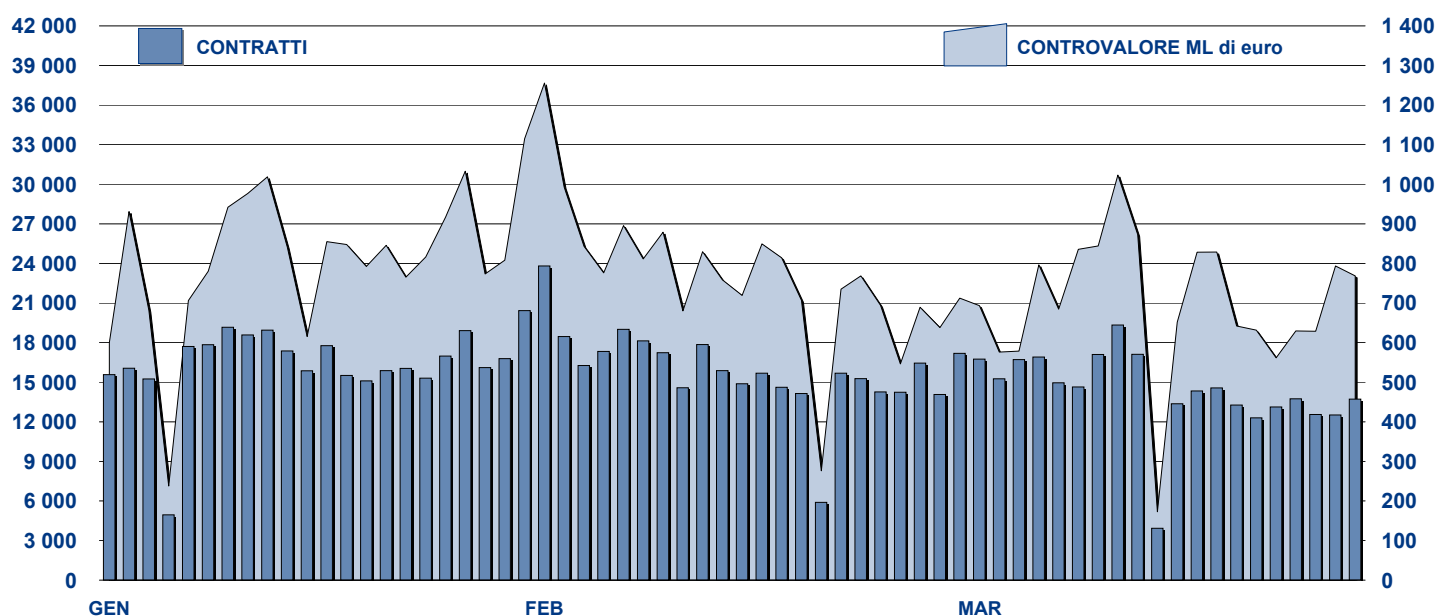


ANDAMENTO DEGLI SCAMBI

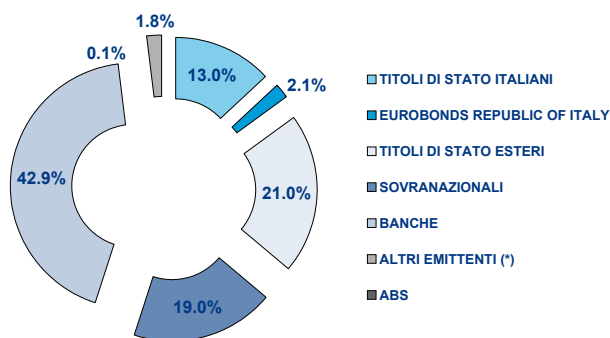


PRINCIPALI INDICATORI

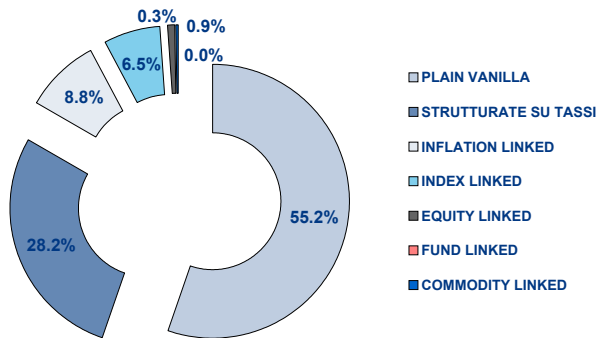
	LISTINO					SCAMBI					
	DIC 2010 QUOTATI A FINE MESE	FEBBRAIO 2011 QUOTATI A FINE MESE	NEW LISTED DA GEN 2011	MARZO 2011 QUOTATI A FINE MESE	NEW LISTED DA GEN 2011	FEBBRAIO 2011 CONTRATTI numero	CONTRIV. ML euro	MARZO 2011 CONTRATTI numero	CONTRIV. ML euro	GEN-MAR 2011 CONTRATTI numero	CONTRIV. ML euro
SEGMENTI DI MERCATO											
TITOLI DI STATO ITALIANI	98	99	6	99	10	235 139	14 376.7	236 675	14 391.3	727 349	44 052.1
OBBLIGAZIONI	355	360	11	362	15	71 916	1 064.4	81 015	1 169.7	222 912	3 263.0
EUROBONDS E ABSs	270	298	34	301	42	16 569	505.9	16 154	519.3	48 872	1 496.4
TOTALE	723	757	51	762	67	323 624	15 947.0	333 844	16 080.3	999 133	48 811.6
TIPO EMITTENTE											
TITOLI DI STATO ITALIANI	98	99	6	99	10	235 139	14 376.7	236 675	14 391.3	727 349	44 052.1
EUROBONDS REPUBLIC OF ITALY	17	16	-	16	-	1 643	36.0	1 767	33.7	5 265	105.2
TITOLI DI STATO ESTERI	149	159	12	160	15	7 253	210.0	7 795	233.3	23 835	693.1
SOVRANAZIONALI	124	144	21	145	24	10 128	246.2	10 720	267.5	29 335	716.5
BANCHE	319	324	12	327	17	57 644	923.9	63 569	988.7	175 628	2 773.8
ALTRI EMITTENTI (*)	14	13	-	14	1	11 802	153.5	13 311	165.6	37 654	469.4
ABS	2	2	-	1	-	15	0.6	7	0.0	67	1.5
TOTALE	723	757	51	762	67	323 624	15 947.0	333 844	16 080.3	999 133	48 811.6
(*) Includono BOC e BOP											
TIPO STRUTTURA											
PLAIN VANILLA	334	361	37	364	45	44 245	860.4	50 642	989.6	140 737	2 696.0
STRUTTURATE SU TASSI	180	186	6	186	7	25 341	411.4	26 475	374.2	75 816	1 180.1
INFLATION LINKED	57	57	2	58	3	8 133	140.4	9 327	173.0	24 992	448.8
INDEX LINKED	43	43	-	43	1	9 874	145.1	9 878	141.0	27 620	396.2
EQUITY LINKED	6	6	-	6	-	727	10.1	704	8.7	2 041	26.9
FUND LINKED	-	-	-	-	-	-	-	-	-	-	-
COMMODITY LINKED	2	2	-	2	-	164	2.8	140	2.4	574	11.3
CURRENCY LINKED	3	3	-	4	1	1	0.0	3	0.1	4	0.1
TITOLI DI STATO ITALIANI	98	99	6	99	10	235 139	14 376.7	236 675	14 391.3	727 349	44 052.1
TOTALE	723	757	51	762	67	323 624	15 947.0	333 844	16 080.3	999 133	48 811.6

FOCUS SU OBBLIGAZIONI QUOTATE A FINE MESE

SUDDIVISE PER TIPOLOGIA DI EMITTENTE



SUDDIVISE PER TIPO STRUTTURA



Il numero dei quotati suddivisi per tipo struttura non include i Titoli di Stato

TITOLI PIU' SCAMBIATI PER CONTROVALORE SUDDIVISI PER TIPOLOGIA DI EMITTENTE

TITOLI DI STATO ITALIANI - MARZO 2011				TITOLI DI STATO ESTERI - MARZO 2011			
ISIN	NOME	ML di euro	CONTRATTI	ISIN	NOME	ML di euro	CONTRATTI
IT0004620305	C.C.T. EU 15/06/2010 - 15/12/2015	705.52	9 130	DE0001135408	BUND 10/20 TF 3% EUR	17.03	289
IT0004656275	B.T.P. 01/11/2010-01/11/2015 TF 3% EUF	702.33	8 348	DE0001141596	BOBL 11/16 TF 2% EUR	10.95	50
IT0004634132	BTP 10/21 TF 3,75% EUR	689.99	8 517	DE0001135291	BUND 05/16 TF 3.5% EUR	10.45	52
IT0004695075	B.T.P. 11/21 TF 4.75% EUR	666.46	5 780	DE0001137263	SCHATZ 09/11 TF 1.5% EUR	9.76	18
IT0004652175	C.C.T. EU 15/10/2010 - 15/10/2017 TV EU	550.20	6 591	DE0001137339	SCHATZ 11/13 TF 1.5% EUR	9.70	67
EUROBONDS REP OF ITALY - MARZO 2011				SOVRANAZIONALI - MARZO 2011			
ISIN	NOME	ML di euro	CONTRATTI	ISIN	NOME	ML di euro	CONTRATTI
US465410BG26	REP OF ITALY 03/33 TF 5,375% USD	14.80	965	XS0249816579	B.E.I. 06/11 TF 3,625% EUR	15.89	287
XS0098449456	REP OF ITALY 99/29 TV EUR	4.14	315	XS0178483649	B.E.I. 03/13 TF 8% ZAR	14.22	224
XS0453097205	INST DE CRED OFICIAL 09/15 TV EUR	4.02	87	XS0543366164	B.E.I. 10/15 TF 8% TRY	13.41	408
US465410BW75	REP OF ITALY 10/13 TF 2.125% USD	2.08	21	XS0356222173	B.E.I. 08/18 TF 9% ZAR	12.74	231
US465410BF43	REP OF ITALY 03/13 TF 4,375% USD	1.73	83	XS0425743506	B.E.I. 09/16 TF 3.5% EUR	10.73	135
BANCHE - MARZO 2011				ALTRI EMITTENTI - MARZO 2011			
ISIN	NOME	ML di euro	CONTRATTI	ISIN	NOME	ML di euro	CONTRATTI
IT0004698178	DEXIA CREDIOP 11/16 TF 4.85% EUR	119.27	5 228	IT0004576978	ENEL 10/16 TF 3.50% EUR	45.30	4 498
IT0004645542	MEDIOBANCA 10/20 TF 5% SUB EUR	36.88	2 398	IT0004292691	ENEL 07/15 TV EUR	28.06	1 634
IT0004669138	MEDIOBANCA 10/15 TV EUR	33.93	1 348	IT0004576994	ENEL 10/16 TV EUR	24.05	2 198
IT0004291172	MEDIOBANCA 08/14 EUR	27.23	1 403	IT0004503766	ENI 09/15 TV EUR	19.80	1 543
IT0004307986	DEXIA CREDIOP 08/12 EUR	26.02	1 715	IT0004503717	ENI 09/15 TF 4.00% EUR	13.51	1 240

TITOLI PIU' SCAMBIATI PER CONTROVALORE SUDDIVISI PER TIPOLOGIA DI STRUTTURA

PLAIN VANILLA - MARZO 2011				STRUTTURATE SU TASSI - MARZO 2011			
ISIN	NOME	ML di euro	CONTRATTI	ISIN	NOME	ML di euro	CONTRATTI
IT0004698178	DEXIA CREDIOP 11/16 TF 4.85% EUR	119.27	5 228	IT0004669138	MEDIOBANCA 10/15 TV EUR	33.93	1 348
IT0004576978	ENEL 10/16 TF 3.50% EUR	45.30	4 498	IT0004307986	DEXIA CREDIOP 08/12 EUR	26.02	1 715
IT0004645542	MEDIOBANCA 10/20 TF 5% SUB EUR	36.88	2 398	IT0004669120	MEDIOBANCA 10/15 TV USD	20.33	654
IT0004292691	ENEL 07/15 TV EUR	28.06	1 634	XS0223791517	B.E.I. 05/35 EUR	10.38	787
IT0004576994	ENEL 10/16 TV EUR	24.05	2 198	IT0006571829	B.E.I. 04/15 EUR	10.33	560
INFLATION LINKED - MARZO 2011				INDEX LINKED - MARZO 2011			
ISIN	NOME	ML di euro	CONTRATTI	ISIN	NOME	ML di euro	CONTRATTI
IT0004357429	BANCA IMI 08/12 TV EUR	13.24	624	IT0004291172	MEDIOBANCA 08/14 EUR	27.23	1 403
IT0004096415	MEDIOBANCA 06/12 TV EUR	11.48	529	IT0004176787	DEXIA CREDIOP 07/12 TV EUR	8.68	401
IT0004332240	DEXIA CREDIOP 08/12 EUR	11.17	717	IT0004375736	BANCA IMI 08/14 EUR	8.62	552
XS0258132272	B.E.I. 06/16 TV EUR	10.04	366	IT0003816243	BANCA NAZ LAVORO 05/11 EUR	8.35	581
IT0004036338	MEDIOBANCA 06/11 TV EUR	9.73	194	IT0006636218	MORGAN STANLEY 07/13 EUR	7.90	666
EQUITY LINKED - MARZO 2011				COMMODITY LINKED - MARZO 2011			
ISIN	NOME	ML di euro	CONTRATTI	ISIN	NOME	ML di euro	CONTRATTI
IT0004397292	BANCA IMI 08/14 EUR	4.71	385	IT0003933154	MEDIOBANCA 05/11 EUR	1.84	114
IT0006664459	DEUTSCHE BANK AG 08/14 EUR	3.03	218	IT0006607474	BERS 06/11 ONE COUPON EUR	0.55	26
IT0001278941	CENTROBANCA 98/13 ITL	0.35	53				
IT0006707811	BARCLAYS BANK 09/14 EUR	0.31	33				
IT0006707803	BARCLAYS BANK 09/15 EUR	0.21	11				

Novità del mese

Nel mese di marzo i nuovi inizi negoziazione sul mercato MOT hanno riguardato 1 prestito obbligazionario di The Royal Bank of Scotland Plc, 1 di Bank of America Corporation, 1 di Société Générale, 1 di Dexia Crediop S.p.A., 1 obbligazione della European Bank for Reconstruction and Development (EBRD) in Euro, 2 titoli obbligazionari Kreditanstalt fuer Wiederaufbau (KfW) in Euro e USD, 2 prestiti della Banca Europea per gli Investimenti (BEI) in Euro e USD, 4 titoli di Stato della Repubblica Italiana, 1 del Regno di Spagna, 1 della Repubblica Federale Tedesca e 1 della Repubblica Francese.

Markets Analysis

Piazza Affari, 6 - 20123 Milano

T +39 02 72426.478 | Fax +39 02 8646.4323

e-mail: research@borsaitaliana.it

www.borsaitaliana.it



Borsa Italiana

London Stock Exchange Group