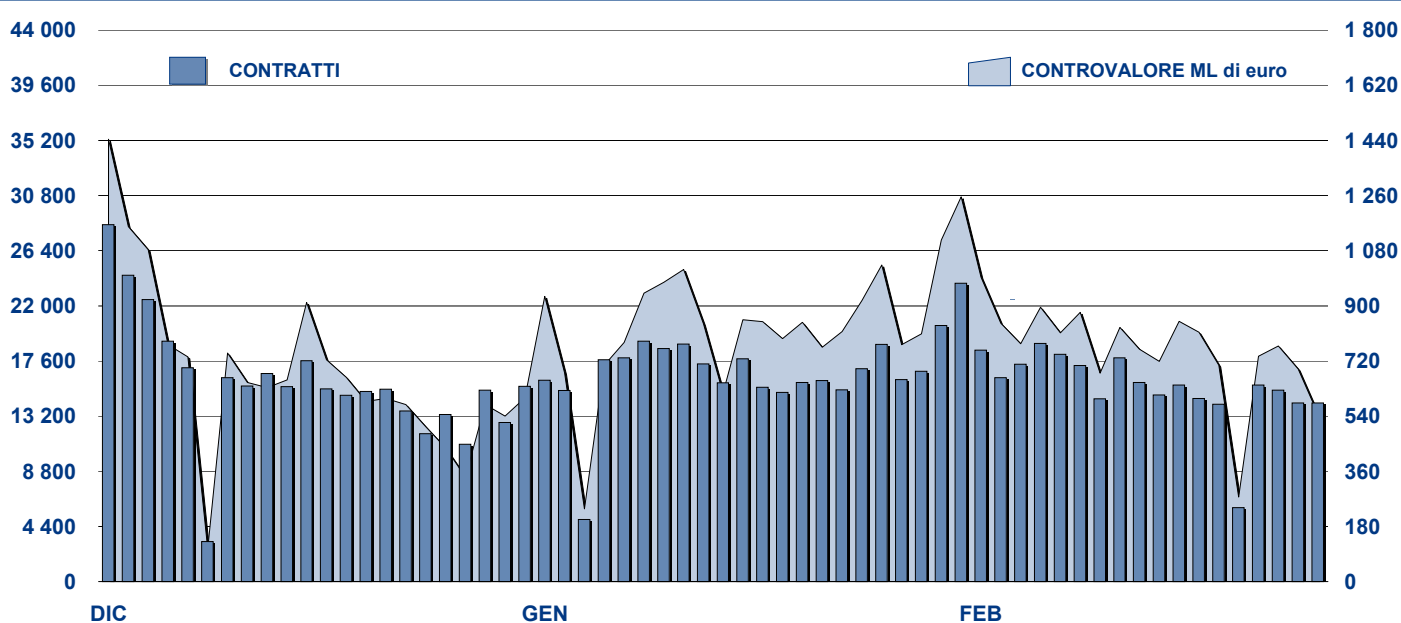


ANDAMENTO DEGLI SCAMBI



PRINCIPALI INDICATORI

LISTINO

SCAMBI

	LISTINO			SCAMBI						
	DIC 2010 QUOTATI A FINE MESE	GENNAIO 2011 QUOTATI A FINE MESE	FEBBRAIO 2011 NEW LISTED DA GEN 2011	GENNAIO 2011 QUOTATI A FINE MESE	FEBBRAIO 2011 NEW LISTED DA GEN 2011	CONTRATTI numero	CONTROV. ML euro	FEBBRAIO 2011 CONTRATTI numero	CONTROV. ML euro	GEN - FEB 2011 CONTRATTI numero

SEGMENTI DI MERCATO

TITOLI DI STATO ITALIANI	98	98	3	99	6	255 535	15 284.1	235 139	14 376.7	490 674	29 660.7
OBBLIGAZIONI	355	359	8	360	11	69 981	1 029.0	71 916	1 064.4	141 897	2 093.4
EUROBONDS E ABSs	270	276	9	298	34	16 149	471.3	16 569	505.9	32 718	977.2
TOTALE	723	733	20	757	51	341 665	16 784.3	323 624	15 947.0	665 289	32 731.3

TIPO EMITTENTE

TITOLI DI STATO ITALIANI	98	98	3	99	6	255 535	15 284.1	235 139	14 376.7	490 674	29 660.7
EUROBONDS REPUBLIC OF ITALY	17	17	-	16	-	1 855	35.5	1 643	36.0	3 498	71.5
TITOLI DI STATO ESTERI	149	149	1	159	12	8 787	249.8	7 253	210.0	16 040	459.8
SOVRANAZIONALI	124	132	8	144	21	8 487	202.7	10 128	246.2	18 615	448.9
BANCHE	319	322	8	324	12	54 415	861.2	57 644	923.9	112 059	1 785.1
ALTRI EMITTENTI (*)	14	13	-	13	-	12 541	150.3	11 802	153.5	24 343	303.8
ABS	2	2	-	2	-	45	0.8	15	0.6	60	1.4
TOTALE	723	733	20	757	51	341 665	16 784.3	323 624	15 947.0	665 289	32 731.3

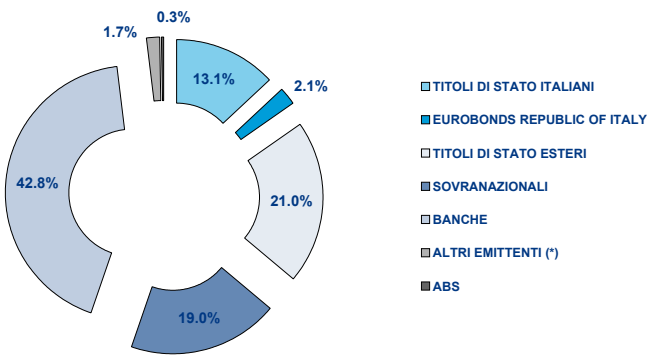
(*) Includono BOC e BOP

TIPO STRUTTURA

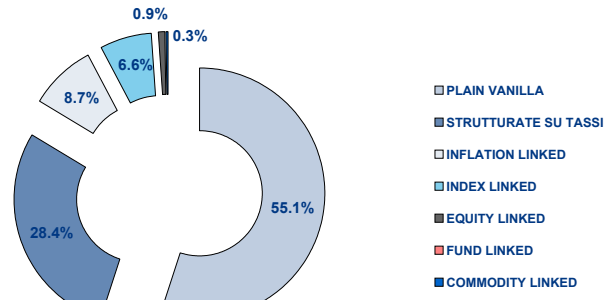
PLAIN VANILLA	334	338	10	361	37	45 850	846.0	44 245	860.4	90 095	1 706.4
STRUTTURATE SU TASSI	180	185	5	186	6	24 000	394.5	25 341	411.4	49 341	805.9
INFLATION LINKED	57	58	2	57	2	7 532	135.4	8 133	140.4	15 665	275.8
INDEX LINKED	43	43	-	43	-	7 868	110.1	9 874	145.1	17 742	255.2
EQUITY LINKED	6	6	-	6	-	610	8.1	727	10.1	1 337	18.2
FUND LINKED	-	-	-	-	-	-	-	-	-	-	-
COMMODITY LINKED	2	2	-	2	-	270	6.1	164	2.8	434	8.9
CURRENCY LINKED	3	3	-	3	-	-	-	1	0.0	1	0.0
TITOLI DI STATO ITALIANI	98	98	3	99	6	255 535	15 284.1	235 139	14 376.7	490 674	29 660.7
TOTALE	723	733	20	757	51	341 665	16 784.3	323 624	15 947.0	665 289	32 731.3

FOCUS SU OBBLIGAZIONI QUOTATE A FINE MESE

SUDDIVISE PER TIPOLOGIA DI EMITTENTE



SUDDIVISE PER TIPO STRUTTURA



Il numero dei quotati suddivisi per tipo struttura non include i Titoli di Stato

TITOLI PIU' SCAMBIATI PER CONTROVALORE SUDDIVISI PER TIPOLOGIA DI EMITTENTE

TITOLI DI STATO ITALIANI - FEBBRAIO 2011

ISIN	NOME	ML di euro	CONTRATTI
IT0004634132	BTP 10/21 TF 3.75% EUR	1 124.90	11 524
IT0003934657	B.T.P. 05/37 TF 4.00% EUR	755.28	20 945
IT0004656275	B.T.P. 01/11/2010-01/11/2015 TF 3% EU	590.10	9 162
IT0004532559	B.T.P. 09/40 TF 5% EUR	526.43	9 700
IT0004652175	C.C.T. EU 15/10/2010 -15/10/2017 TV EL	464.50	4 877

TITOLI DI STATO ESTERI - FEBBRAIO 2011

ISIN	NOME	ML di euro	CONTRATTI
DE0001135408	BUND 10/20 TF 3% EUR	18.17	377
DE0001141547	BOBL 09/14 TF 2.25% EUR	10.79	132
DE0001135416	BUND 10/20 TF 2.25% EUR	9.81	224
DE0001137297	SCHATZ 10/12 TF 1% EUR	8.48	61
DE0001135291	BUND 05/16 TF 3.5% EUR	7.36	53

EUROBONDS REP OF ITALY - FEBBRAIO 2011

ISIN	NOME	ML di euro	CONTRATTI
US465410BG26	REP OF ITALY 03/33 TF 5,375% USD	14.35	853
US465410BV92	REP OF ITALY 10/15 TF 3,125 USD	3.52	37
XS0098449456	REP OF ITALY 99/29 TV EUR	3.00	253
US465410BW75	REP OF ITALY 10/13 TF 2,125% USD	2.93	35
US465410BN76	REP OF ITALY 05/15 TF 4,50% USD	2.87	110

SOVRANAZIONALI - FEBBRAIO 2011

ISIN	NOME	ML di euro	CONTRATTI
XS0580501210	B.E.I. 11/16 TF 7.25% TRY	15.73	563
XS0543366164	B.E.I. 10/15 TF 8% TRY	14.97	482
XS0220420763	B.E.I. 05/16 TF 7.5% ZAR	12.76	391
XS0356222173	B.E.I. 08/18 TF 9% ZAR	12.72	285
XS0249816579	B.E.I. 06/11 TF 3,625% EUR	10.13	222

BANCHE - FEBBRAIO 2011

ISIN	NOME	ML di euro	CONTRATTI
IT0004669138	MEDIOBANCA 10/15 TV EUR	59.60	1 729
IT0004645542	MEDIOBANCA 10/20 TF 5% SUB EUR	41.77	2 402
IT0004669120	MEDIOBANCA 10/15 TV USD	22.74	504
XS0584356942	B. OF AMERICA 11/26 TF 5.25% EUR	21.92	1 273
IT0004540719	MEDIOBANCA 09/14 TF 3.00% EUR	21.01	1 327

ALTRI EMITTENTI - FEBBRAIO 2011

ISIN	NOME	ML di euro	CONTRATTI
IT0004576978	ENEL 10/16 TF 3.50% EUR	37.29	3 674
IT0004503766	ENI 09/15 TV EUR	25.42	1 665
IT0004292691	ENEL 07/15 TV EUR	22.22	1 509
IT0004576994	ENEL 10/16 TV EUR	21.04	1 853
IT0004503717	ENI 09/15 TF 4.00% EUR	12.11	1 006

TITOLI PIU' SCAMBIATI PER CONTROVALORE SUDDIVISI PER TIPOLOGIA DI STRUTTURA

PLAIN VANILLA - FEBBRAIO 2011

ISIN	NOME	ML di euro	CONTRATTI
IT0004645542	MEDIOBANCA 10/20 TF 5% SUB EUR	41.77	2 402
IT0004576978	ENEL 10/16 TF 3.50% EUR	37.29	3 674
IT0004503766	ENI 09/15 TV EUR	25.42	1 665
IT0004292691	ENEL 07/15 TV EUR	22.22	1 509
IT0004576994	ENEL 10/16 TV EUR	21.04	1 853

STRUTTURATE SU TASSI - FEBBRAIO 2011

ISIN	NOME	ML di euro	CONTRATTI
IT0004669138	MEDIOBANCA 10/15 TV EUR	59.60	1 729
IT0004669120	MEDIOBANCA 10/15 TV USD	22.74	504
XS0584356942	B. OF AMERICA 11/26 TF 5.25% EUR	21.92	1 273
IT0004307986	DEXIA CREDIOP 08/12 EUR	16.53	1 159
NL0009062215	RBS 09/19 MULTI COUPON EUR	14.67	482

INFLATION LINKED - FEBBRAIO 2011

ISIN	NOME	ML di euro	CONTRATTI
IT0004357429	BANCA IMI 08/12 TV EUR	12.25	551
IT0004096415	MEDIOBANCA 06/12 TV EUR	11.60	481
IT0004332240	DEXIA CREDIOP 08/12 EUR	9.17	586
IT0004124068	MEDIOBANCA 06/12 TV EUR	6.89	466
XS0258132272	B.E.I. 06/16 TV EUR	6.53	299

INDEX LINKED - FEBBRAIO 2011

ISIN	NOME	ML di euro	CONTRATTI
IT0004291172	MEDIOBANCA 08/14 EUR	18.58	1 076
IT0003816243	BANCA NAZ LAVORO 05/11 EUR	10.32	569
IT0006636218	MORGAN STANLEY 07/13 EUR	9.30	782
IT0003926547	BANCA CARIGE 05/11 EUR	7.88	187
IT0006664137	DEUTSCHE BANK AG 08/14 EUR	7.45	445

EQUITY LINKED - FEBBRAIO 2011

ISIN	NOME	ML di euro	CONTRATTI
IT0006664459	DEUTSCHE BANK AG 08/14 EUR	4.36	292
IT0004397292	BANCA IMI 08/14 EUR	4.01	299
IT0001278941	CENTROBANCA 98/13 ITL	1.01	85
IT0006707811	BARCLAYS BANK 09/14 EUR	0.54	40
IT0006707803	BARCLAYS BANK 09/15 EUR	0.13	8

COMMODITY LINKED - FEBBRAIO 2011

ISIN	NOME	ML di euro	CONTRATTI
IT0003933154	MEDIOBANCA 05/11 EUR	2.08	110
IT0006607474	BERS 06/11 ONE COUPON EUR	0.75	54

Novità del mese

Nel mese di febbraio i nuovi inizi negoziazione sul mercato MOT hanno riguardato 2 prestiti obbligazionari di The Royal Bank of Scotland N.V., 1 di Bank of America Corporation, 1 di UBS AG, 8 obbligazioni della BEI in TRI, EUR e USD, 1 bond IBRD in BRL, 1 titolo obbligazionario IFC in MXN, 1 obbligazione dell'European Financial Stability Facility, 2 dell'Unione Europea, 3 titoli di Stato della Repubblica Italiana, 5 della Repubblica Austriaca, 4 del Regno di Spagna e 2 della Repubblica Francese.

Markets Analysis

Piazza Affari, 6 - 20123 Milano

T +39 02 72426.478 | Fax +39 02 8646.4323

e-mail: research@borsaitaliana.it

www.borsaitaliana.it