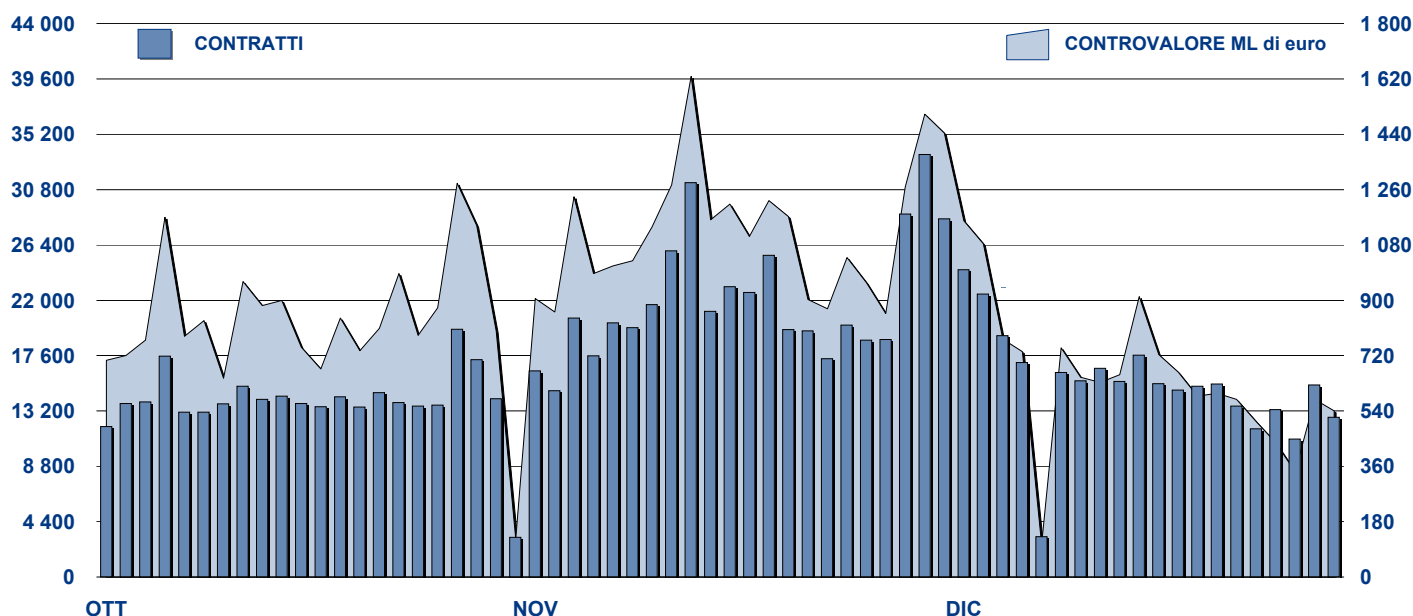


ANDAMENTO DEGLI SCAMBI



PRINCIPALI INDICATORI

LISTINO

SCAMBI

	DIC 2009		NOVEMBRE 2010		DICEMBRE 2010		NOVEMBRE 2010		DICEMBRE 2010		GEN - DIC 2010	
	QUOTATI A FINE MESE	QUOTATI A FINE MESE	NEW LISTED DA GEN 2010	QUOTATI A FINE MESE	NEW LISTED DA GEN 2010	CONTRATTI numero	CONTRATTI numero	CONTRATTI ML euro	CONTRATTI ML euro	CONTRATTI numero	CONTRATTI ML euro	
SEGMENTI DI MERCATO												
TITOLI DI STATO ITALIANI	91	97	42	98	46	333 000	20 725.9	242 529	12 715.3	2 596 696	201 986.1	
OBBLIGAZIONI	289	355	94	355	101	109 709	2 152.7	76 028	1 226.2	1 028 232	19 108.3	
EUROBONDS E ABSs	227	267	70	270	75	18 054	600.2	16 300	511.4	212 731	6 812.3	
TOTALE	607	719	206	723	222	460 763	23 478.9	334 857	14 452.9	3 837 659	227 906.6	

TIPO EMITTENTE

TITOLI DI STATO ITALIANI	91	97	42	98	46	333 000	20 725.9	242 529	12 715.3	2 596 696	201 986.1
EUROBONDS REPUBLIC OF ITALY	14	17	3	17	3	2 670	63.1	2 256	44.5	31 344	801.7
TITOLI DI STATO ESTERI	135	150	34	149	34	11 049	369.4	8 141	272.1	136 236	3 906.2
SOVRANAZIONALI	107	121	25	124	29	9 539	228.0	8 812	202.5	124 009	3 099.0
BANCHE	243	318	100	319	108	91 589	1 922.6	61 656	1 078.2	803 126	15 914.7
ALTRI EMITTENTI (*)	14	14	2	14	2	12 890	168.9	11 428	139.4	145 699	2 186.8
ABS	3	2	-	2	-	26	0.9	35	0.9	549	12.1
TOTALE	607	719	206	723	222	460 763	23 478.9	334 857	14 452.9	3 837 659	227 906.6

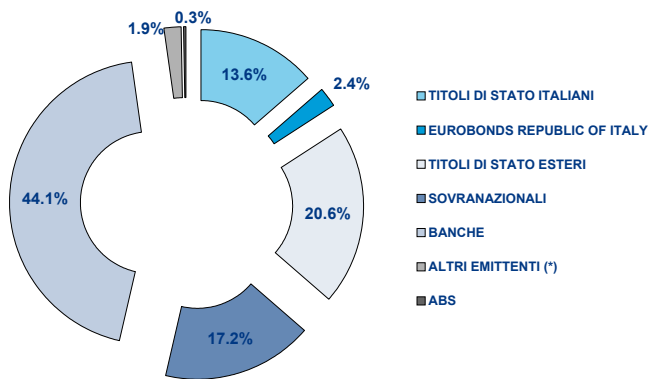
(*) Includono BOC e BOP

TIPO STRUTTURA

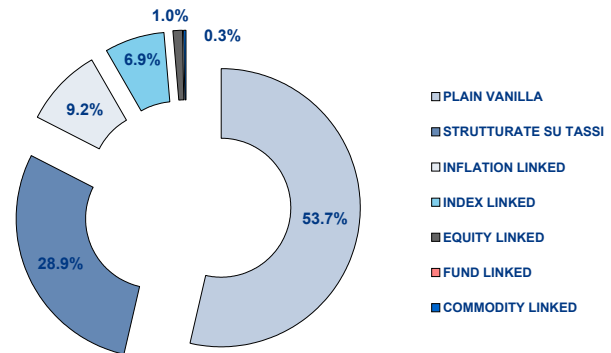
PLAIN VANILLA	295	336	89	334	94	74 587	1 885.6	49 629	1 004.6	597 813	13 982
STRUTTURATE SU TASSI	119	175	52	180	57	31 791	493.5	23 839	408.8	405 799	7 670
INFLATION LINKED	49	57	13	57	13	9 426	192.4	6 415	115.8	112 567	2 376
INDEX LINKED	46	43	5	43	7	10 590	159.4	10 994	185.1	112 443	1 699
EQUITY LINKED	3	6	3	6	3	1 129	18.0	1 260	19.6	9 768	154
FUND LINKED	-	-	-	-	-	-	-	-	-	-	-
COMMODITY LINKED	2	2	-	2	-	235	3.4	188	3.7	2 325	33
CURRENCY LINKED	2	3	2	3	2	5	0.5	3	0.1	248	7
TITOLI DI STATO ITALIANI	91	97	42	98	46	333 000	20 725.9	242 529	12 715.3	2 596 696	201 986
TOTALE	607	719	206	723	222	460 763	23 478.9	334 857	14 452.9	3 837 659	227 906.6

FOCUS SU OBBLIGAZIONI QUOTATE A FINE MESE

SUDDIVISE PER TIPOLOGIA DI EMITTENTE



SUDDIVISE PER TIPO STRUTTURA



Il numero dei quotati suddivisi per tipo struttura non include i Titoli di Stato

TITOLI PIU' SCAMBIATI PER CONTROVALORE SUDDIVISI PER TIPOLOGIA DI EMITTENTE

TITOLI DI STATO ITALIANI - DICEMBRE 2010

ISIN	NOME	ML di euro	CONTRATTI
IT0004594930	B.T.P. 1/3/2010 - 1/9/2020 TF 4% EUR	719.23	13 749
IT0004656275	B.T.P. 01/11/2010-01/11/2015 TF 3% EUR	639.33	9 750
IT0003934657	B.T.P. 05/37 TF 4.00% EUR	632.34	19 504
IT0004634132	BTP 10/21 TF 3,75% EUR	609.48	9 495
IT0004620305	C.C.T. EU 15/06/2010-15/12/2015 TV EUR	560.83	9 825

TITOLI DI STATO ESTERI - DICEMBRE 2010

ISIN	NOME	ML di euro	CONTRATTI
DE0001135416	BUND 10/20 TF 2,25% EUR	33.47	609
DE0001135408	BUND 10/20 TF 3% EUR	23.48	527
DE0001141588	BOBL 10/15 TF 1,75 EUR	9.73	152
DE0001137321	SCHATZ 10/12 TF 1% EUR	8.33	65
DE0001137289	SCHATZ 09/11 TF 1.25% EUR	7.59	100

EUROBONDS REP OF ITALY - DICEMBRE 2010

ISIN	NOME	ML di euro	CONTRATTI
US465410BG26	REP OF ITALY 03/33 TF 5,375% USD	24.12	1 398
XS0098449456	REP OF ITALY 99/29 TV EUR	4.55	274
US465410BF43	REP OF ITALY 03/13 TF 4,375% USD	3.27	126
US465410BN76	REP OF ITALY 05/15 TF 4,50% USD	2.64	131
XS0453097205	INST DE CREDITO OF 09/15 TV EUR	2.06	48

SOVRANAZIONALI - DICEMBRE 2010

ISIN	NOME	ML di euro	CONTRATTI
XS0495347287	B.E.I. 10/15 TF 2,5% EUR	18.66	487
XS0249816579	B.E.I. 06/11 TF 3,625% EUR	12.68	273
XS0258132272	B.E.I. 06/16 TV EUR	9.81	340
XS0178483649	B.E.I. 03/13 TF 8% ZAR	8.46	291
XS0543366164	B.E.I. 10/15 TF 8% TRY	7.86	314

BANCHE - DICEMBRE 2010

ISIN	NOME	ML di euro	CONTRATTI
IT0004645542	MEDIOBANCA 10/20 TF 5% SUB EUR	202.26	9 173
IT0004669138	MEDIOBANCA 10/15 TV EUR	123.19	3 075
IT0004291172	MEDIOBANCA 08/14 EUR	33.09	1 758
IT0006607623	MERRILL LYNCH 06/12 EUR	28.99	1 709
IT0004608797	MEDIOBANCA 10/20 TF 4.50% EUR	23.76	1 233

ALTRI EMITTENTI - DICEMBRE 2010

ISIN	NOME	ML di euro	CONTRATTI
IT0004576978	ENEL 10/16 TF 3.50% EUR	41.74	3 558
IT0004503766	ENI 09/15 TV EUR	21.84	1 696
IT0004576994	ENEL 10/16 TV EUR	18.20	1 768
IT0004292691	ENEL 07/15 TV EUR	17.74	1 370
XS0129648621	FIAT 01/11 TF 6,75% EUR	11.22	639

TITOLI PIU' SCAMBIATI PER CONTROVALORE SUDDIVISI PER TIPOLOGIA DI STRUTTURA

PLAIN VANILLA - DICEMBRE 2010

ISIN	NOME	ML di euro	CONTRATTI
IT0004645542	MEDIOBANCA 10/20 TF 5% SUB EUR	202.26	9 173
IT0004576978	ENEL 10/16 TF 3.50% EUR	41.74	3 558
DE0001135416	BUND 10/20 TF 2,25% EUR	33.47	609
US465410BG26	REP OF ITALY 03/33 TF 5,375% USD	24.12	1 398
IT0004608797	MEDIOBANCA 10/20 TF 4.50% EUR	23.76	1 233

STRUTTURATE SU TASSI - DICEMBRE 2010

ISIN	NOME	ML di euro	CONTRATTI
IT0004669138	MEDIOBANCA 10/15 TV EUR	123.19	3 075
IT0004669120	MEDIOBANCA 10/15 TV USD	20.38	632
NL0009487453	THE RBS N.V. 10/25 EUR	16.96	1 399
NL0009062215	RBS 09/19 EUR	11.25	498
IT0004307986	DEXIA CREDIOP 08/12 EUR	10.13	575

INFLATION LINKED - DICEMBRE 2010

ISIN	NOME	ML di euro	CONTRATTI
IT0006601469	RBS 06/11 TV EUR	14.04	708
XS0258132272	B.E.I. 06/16 TV EUR	9.81	340
NL0009289339	RBS 10/20 EUR	4.91	239
IT0003594873	BANCA INTESA 04/14 TV EUR	4.90	422
IT0004096415	MEDIOBANCA 06/12 TV EUR	4.70	262

INDEX LINKED - DICEMBRE 2010

ISIN	NOME	ML di euro	CONTRATTI
IT0004291172	MEDIOBANCA 08/14 EUR	33.09	1 758
IT0006607623	MERRILL LYNCH 06/12 EUR	28.99	1 709
IT0003926547	BANCA CARIGE 05/11 EUR	15.53	311
IT0006664137	DEUTSCHE BANK AG 08/14 EUR	10.88	620
IT0006645326	MERRILL LYNCH 07/13 EUR	8.41	532

EQUITY LINKED - DICEMBRE 2010

ISIN	NOME	ML di euro	CONTRATTI
IT0004397292	BANCA IMI 08/14 EUR	11.87	711
IT0006664459	DEUTSCHE BANK AG 08/14 EUR	7.04	466
IT0001278941	CENTROBANCA 98/13 ITL	0.52	60
IT0006707811	BARCLAYS BANK 09/14 EUR	0.15	11
NL0009062223	RBS 09/14 TV EUR	0.04	10

COMMODITY LINKED - DICEMBRE 2010

ISIN	NOME	ML di euro	CONTRATTI
IT0003933154	MEDIOBANCA 05/11 EUR	1.89	121
IT0006607474	BERS 06/11 EUR	1.77	67

Novità del mese

Nel mese di dicembre i nuovi inizi negoziazione sul mercato MOT hanno riguardato 2 prestiti obbligazionari di Mediobanca S.p.A., 3 di The Royal Bank of Scotland N.V., 2 di Unione di Banche Italiane S.c.p.A., 1 di Banca IMI S.p.A. e 4 bond della BEI in USD e GBP.

Markets Analysis
Piazza Affari, 6 - 20123 Milano
T +39 02 72426.478 | Fax +39 02 8646.4323
e-mail: research@borsaitaliana.it
www.borsaitaliana.it



Borsa Italiana
London Stock Exchange Group