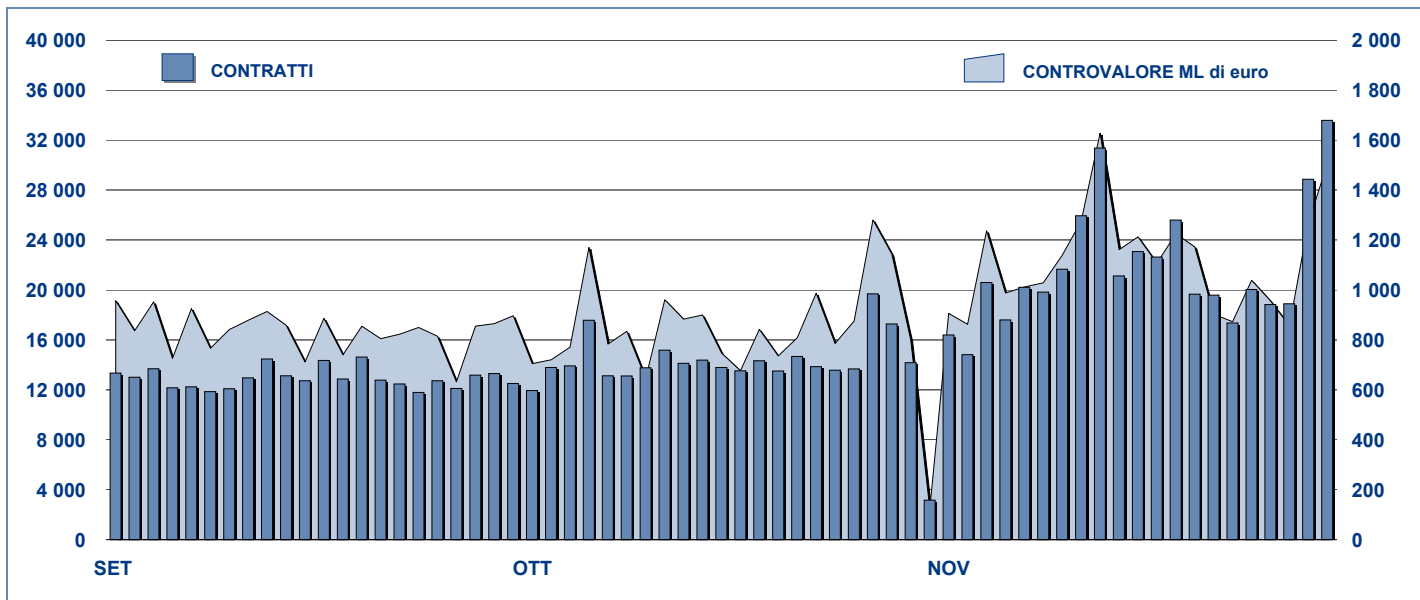


ANDAMENTO DEGLI SCAMBI



PRINCIPALI INDICATORI

LISTINO

SCAMBI

	DIC 2009		OTTOBRE 2010		NOVEMBRE 2010		OTTOBRE 2010		NOVEMBRE 2010		GEN - NOV 2010	
	QUOTATI A FINE MESE	QUOTATI A FINE MESE	NEW LISTED DA GEN 2010	QUOTATI A FINE MESE	NEW LISTED DA GEN 2010	CONTRATTI numero	CONTROV. ML euro	CONTRATTI numero	CONTROV. ML euro	CONTRATTI numero	CONTROV. ML euro	

SEGMENTI DI MERCATO

TITOLI DI STATO ITALIANI	91	97	39	97	42	200 858	16 202.2	333 000	20 725.9	2 354 167	189 270.8
OBBLIGAZIONI	289	347	82	355	94	82 188	1 303.5	109 709	2 152.7	952 204	17 882.1
EUROBONDS E ABSs	227	260	62	267	70	19 935	549.9	18 054	600.2	196 431	6 300.8
TOTALE	607	704	183	719	206	302 981	18 055.6	460 763	23 478.9	3 502 802	213 453.7

TIPO EMITTENTE

TITOLI DI STATO ITALIANI	91	97	39	97	42	200 858	16 202.2	333 000	20 725.9	2 354 167	189 270.8
EUROBONDS REPUBLIC OF ITALY	14	17	3	17	3	3 245	79.5	2 670	63.1	29 088	757.2
TITOLI DI STATO ESTERI	135	148	32	150	34	13 856	340.7	11 049	369.4	128 095	3 634.1
SOVRANAZIONALI	107	119	22	121	25	8 855	203.8	9 539	228.0	115 197	2 896.5
BANCHE	243	307	85	318	100	63 735	1 063.9	91 589	1 922.6	741 470	14 836.5
ALTRI EMITTENTI (*)	14	14	2	14	2	12 407	165.1	12 890	168.9	134 271	2 047.4
ABS	3	2	-	2	-	25	0.4	26	0.9	514	11.2
TOTALE	607	704	183	719	206	302 981	18 055.6	460 763	23 478.9	3 502 802	213 453.7

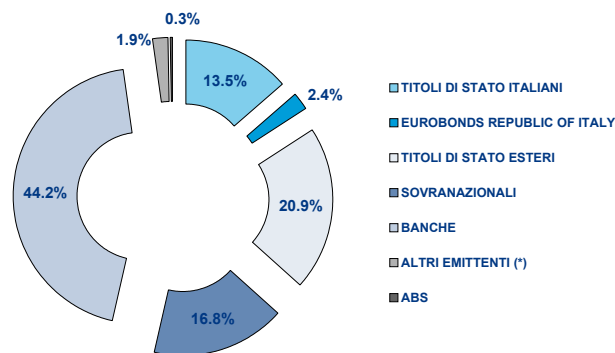
(*) Includono BOC e BOP

TIPO STRUTTURA

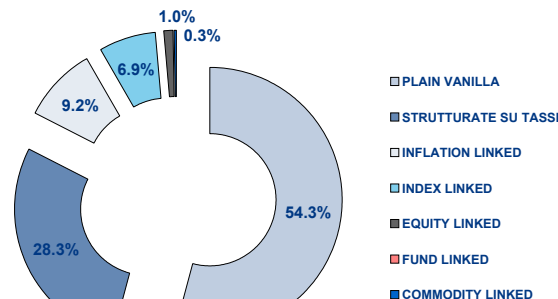
PLAIN VANILLA	295	329	77	336	89	48 577	961.1	74 587	1 885.6	548 184	12 977.6
STRUTTURATE SU TASSI	119	170	47	175	52	32 463	546.1	31 791	493.5	381 960	7 261.3
INFLATION LINKED	49	56	12	57	13	9 544	170.4	9 426	192.4	106 152	2 260.1
INDEX LINKED	46	42	4	43	5	10 414	157.9	10 590	159.4	101 449	1 513.7
EQUITY LINKED	3	6	3	6	3	885	14.7	1 129	18.0	8 508	134.5
FUND LINKED	-	-	-	-	-	-	-	-	-	-	-
COMMODITY LINKED	2	2	-	2	-	240	3.1	235	3.4	2 137	29.3
CURRENCY LINKED	2	2	1	3	2	-	-	5	0.5	245	6.5
TITOLI DI STATO ITALIANI	91	97	39	97	42	200 858	16 202.2	333 000	20 725.9	2 354 167	189 270.8
TOTALE	607	704	183	719	206	302 981	18 055.6	460 763	23 478.9	3 502 802	213 453.7

FOCUS SU OBBLIGAZIONI QUOTATE A FINE MESE

SUDDIVISE PER TIPOLOGIA DI EMITTENTE



SUDDIVISE PER TIPO STRUTTURA



Il numero dei quotati suddivisi per tipo struttura non include i Titoli di Stato

TITOLI PIU' SCAMBIATI PER CONTROVALORE SUDDIVISI PER TIPOLOGIA DI EMITTENTE

TITOLI DI STATO ITALIANI - NOVEMBRE 2010				TITOLI DI STATO ESTERI - NOVEMBRE 2010			
ISIN	NOME	ML di euro	CONTRATTI	ISIN	NOME	ML di euro	CONTRATTI
IT0004634132	BTP 10/213,75% EUR	2.164.41	24.980	DE0001135416	BUND 10/20 TF 2,25% EUR	45.10	895
IT0003934657	B.T.P. 05/37 TF 4,00% EUR	1.599.83	38.456	DE0001135408	BUND 10/20 TF 3% EUR	25.45	304
IT0004594930	B.T.P. 1/3/2010 - 1/9/2020 TF 4% EUR	1.468.83	23.496	FR0010050559	OAT-1 03/20 TV EUR	11.61	54
IT0004644735	BTP 10/26 TF 4,5% EUR	1.465.10	23.643	DE0001141521	BOBL 08/13 TF 3,50% EUR	10.82	29
IT0004620305	C.C.T. EU 15/06/2010 - 15/12/2015 TV EUR	1.091.76	14.766	DE0001135390	BUND 09/20 TF 3,25% EUR	10.08	176
EUROBONDS REP OF ITALY - NOVEMBRE 2010				SOVRANAZIONALI - NOVEMBRE 2010			
ISIN	NOME	ML di euro	CONTRATTI	ISIN	NOME	ML di euro	CONTRATTI
US465410BG26	REP OF ITALY 03/33 TF 5,375% USD	37.68	1.608	XS0249816579	B.E.I. 06/11 TF 3,625% EUR	14.54	332
XS0098449456	REP OF ITALY 99/29 TV EUR	8.48	369	XS0543366164	B.E.I. 10/15 TF 8% TRY	13.62	573
US465410BN76	REP OF ITALY 05/15 TF 4,50% USD	2.92	158	XS0495347287	B.E.I. 10/15 TF 2,5% EUR	11.50	223
XS0453097205	INST DE CREDITO OFICIAL 09/15 TV EUR	2.80	60	XS0290050524	B.E.I. 07/24 TF 4,125% EUR	9.42	216
XS0100688190	REP OF ITALY 99/19 TV EUR	2.64	202	XS0505157965	B.E.I. 10/30 TF 4% EUR	9.28	168
BANCHE - NOVEMBRE 2010				ALTRI EMITTENTI - NOVEMBRE 2010			
ISIN	NOME	ML di euro	CONTRATTI	ISIN	NOME	ML di euro	CONTRATTI
IT0004645542	MEDIOBANCA 10/20 TF 5% SUB EUR	784.18	22.237	IT0004576978	ENEL 10/16 TF 3,50% EUR	40.89	3.750
NL0009599489	RBS 10/13 TF 8% BRL	56.88	3.854	IT0004292691	ENEL 07/15 TV EUR	26.50	1.527
IT0004608797	MEDIOBANCA 10/20 TF 4,50% EUR	56.26	1.730	IT0004503766	ENI 09/15 TV EUR	21.27	1.747
NL0009487453	RBS 10/25 EUR	27.78	1.829	IT0004576994	ENEL 10/16 TV EUR	21.09	2.046
IT0004540719	MEDIOBANCA 09/14TF 3,00% EUR	25.24	1.560	IT0004292683	ENEL 07/15 TF 5,25% EUR	13.76	625

TITOLI PIU' SCAMBIATI PER CONTROVALORE SUDDIVISI PER TIPOLOGIA DI STRUTTURA

PLAIN VANILLA - NOVEMBRE 2010				STRUTTURATE SU TASSI - NOVEMBRE 2010			
ISIN	NOME	ML di euro	CONTRATTI	ISIN	NOME	ML di euro	CONTRATTI
IT0004645542	MEDIOBANCA 10/20 TF 5% SUB EUR	784.18	22.237	NL0009487453	RBS 10/25 EUR	27.78	1.829
NL0009599489	RBS 10/13 TF 8% BRL	56.88	3.854	NL0009062215	RBS 09/19 EUR	21.17	1.091
IT0004608797	MEDIOBANCA 10/20 TF 4,50% EUR	56.26	1.730	XS0550715600	DEXIA CREDIOP 10/18 EUR	16.43	813
DE0001135416	BUND 10/20 TF 2,25% EUR	45.10	895	NL0009289313	RBS 10/20 REVERSE EUR	16.14	944
IT0004576978	ENEL 10/16 TF 3,50% EUR	40.89	3.750	IT0006715392	BARCLAYS BANK 10/25 EUR	13.97	890
INFLATION LINKED - NOVEMBRE 2010				INDEX LINKED - NOVEMBRE 2010			
ISIN	NOME	ML di euro	CONTRATTI	ISIN	NOME	ML di euro	CONTRATTI
IT0006601469	RBS 06/11 TV EUR	22.73	1.088	IT0004291172	MEDIOBANCA 08/14 EUR	19.53	1.042
IT0004124068	MEDIOBANCA 06/12 TV EUR	12.74	455	IT0006664137	DEUTSCHE BANK AG 08/14 EUR	13.09	700
FR0010050559	OAT-1 03/20 TV EUR	11.61	54	IT0003816243	BANCA NAZ LAVORO 05/11 EUR	10.62	647
FR0000186413	OAT-1 99/29 TV EUR	7.83	22	IT0004375736	BANCA IMI 08/14 EUR	8.83	499
NL0009289339	RBS 10/20 MULTI COUPON EUR	7.60	481	IT0006607623	MERRILL LYNCH 06/12 EUR	7.75	479
EQUITY LINKED - NOVEMBRE 2010				COMMODITY LINKED - NOVEMBRE 2010			
ISIN	NOME	ML di euro	CONTRATTI	ISIN	NOME	ML di euro	CONTRATTI
IT0004397292	BANCA IMI 08/14 EUR	11.07	635	IT0003933154	MEDIOBANCA 05/11 ONE COUPON EUR	2.15	172
IT0006664459	DEUTSCHE BANK AG 08/14 EUR	5.67	396	IT0006607474	BERS 06/11 ONE COUPON EUR	1.24	63
IT0001278941	CENTROBANCA 98/13 ITL	0.84	62				
IT0006707811	BARCLAYS BANK 09/14 EUR	0.30	21				
IT0006707803	BARCLAYS BANK 09/15 EUR	0.14	10				

Novità del mese

Nel mese di novembre i nuovi inizi negoziazione sul mercato MOT hanno riguardato 4 prestiti obbligazionari di Barclays Bank PLC, 2 di Dexia Crediop S.p.A., 1 di Mediobanca S.p.A., 1 di The Royal Bank of Scotland N.V., 1 di Unione di Banche Italiane S.p.A., 1 di Credit Suisse AG, 1 di Société Générale, 1 di IWB Bank S.p.A., 2 titoli di Stato della Repubblica Federale Tedesca, 3 bond della BEI in ZAR e 3 bond KfW in TRY.

Markets Analysis

Piazza Affari, 6 - 20123 Milano

T +39 02 72426.478 | Fax +39 02 8646.4323

e-mail: research@borsaitaliana.it

www.borsaitaliana.it



Borsa Italiana

London Stock Exchange Group

La pubblicazione del presente documento non costituisce attività di sollecitazione del pubblico risparmio da parte di Borsa Italiana S.p.A. e non costituisce alcun giudizio, da parte della stessa, sull'opportunità dell'eventuale investimento descritto. Il presente documento non è da considerarsi esaustivo ma ha solo scopi informativi. I dati in esso contenuti possono essere utilizzati per soli fini personali. Borsa Italiana non deve essere ritenuta responsabile per eventuali danni, derivanti anche da imprecisioni e/o errori, che possano derivare all'utente e/o a terzi dall'uso dei dati contenuti nel presente documento.

I marchi Borsa Italiana, IDEM, MOT, MTA, STAR, SeDeX, MIB, IDEX, Bit Club, Academy, MiniFIB, DDM, EuroMOT, Market Connect, NIS, Borsa Virtuale, ExtraMOT, MiV, nonché il marchio figurativo costituito da tre losanghe in obliquo sono di proprietà di Borsa Italiana S.p.A.

Il marchio FTSE è di proprietà di London Stock Exchange plc e di Financial Times Limited ed è utilizzato da FTSE International Limited sotto licenza.

Il marchio London Stock Exchange ed il relativo logo, nonché il marchio AIM sono di proprietà di London Stock Exchange plc.

I suddetti marchi, nonché gli ulteriori marchi di proprietà del Gruppo London Stock Exchange, non possono essere utilizzati senza il preventivo consenso scritto della società del Gruppo proprietaria del marchio.

La società Borsa Italiana e le società dalla stessa controllate sono sottoposte all'attività di direzione e coordinamento di London Stock Exchange Group Holdings (Italy) Ltd - Italian branch.

© Novembre 2010 Borsa Italiana S.p.A. Tutti i diritti sono riservati.