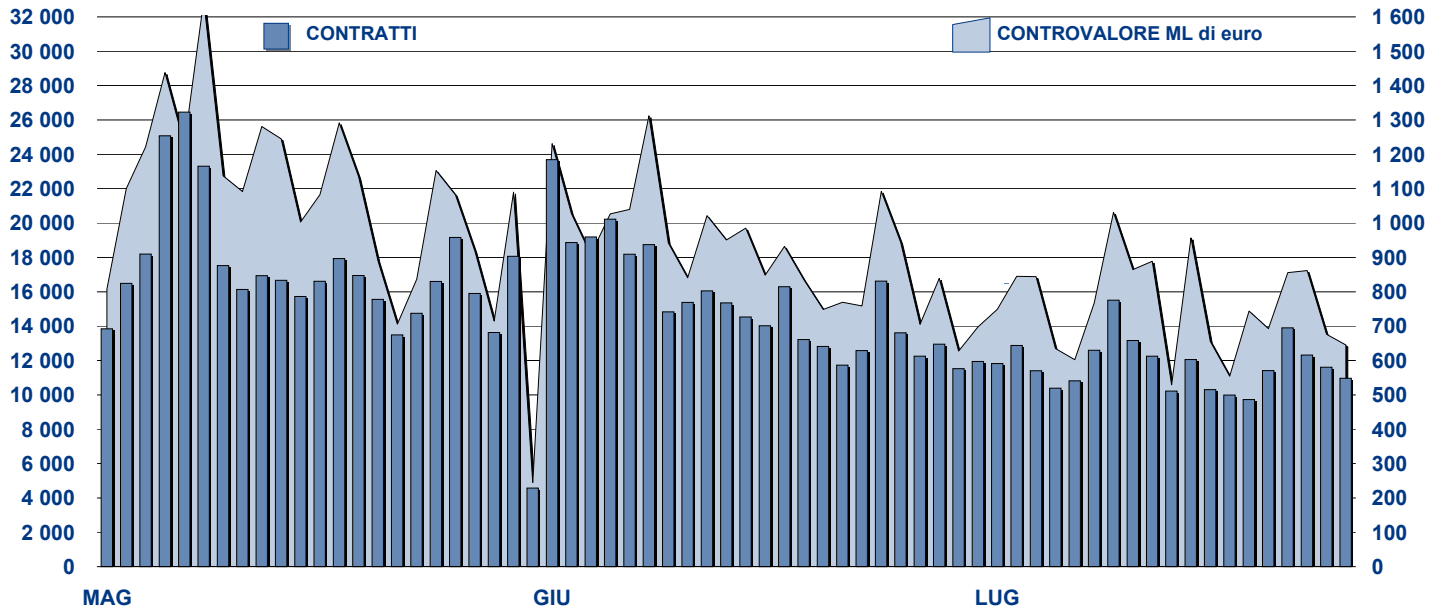


ANDAMENTO DEGLI SCAMBI



PRINCIPALI INDICATORI

LISTINO

SCAMBI

	DIC 2009		GIUGNO 2010		LUGLIO 2010		GIUGNO 2010		LUGLIO 2010		GEN-LUG 2010	
	QUOTATI A FINE MESE	QUOTATI A FINE MESE	NEW LISTED DA GEN 2010	QUOTATI A FINE MESE	NEW LISTED DA GEN 2010	CONTRATTI numero	CONTR. ML euro	CONTRATTI numero	CONTR. ML euro	CONTRATTI numero	CONTR. ML euro	

SEGMENTI DI MERCATO

TITOLI DI STATO ITALIANI	91	97	25	95	27	247 361	18 400.2	177 067	14 875.1	1 447 677	121 557.6
OBBLIGAZIONI	289	329	59	330	64	76 602	1 315.2	71 753	1 280.2	614 596	11 837.2
EUROBONDS E ABSs	227	246	39	249	45	16 864	539.2	10 900	406.7	132 607	4 250.4
TOTALE	607	672	123	674	136	340 827	20 254.5	259 720	16 561.9	2 194 880	137 645.3

TIPO EMITTENTE

TITOLI DI STATO ITALIANI	91	97	25	95	27	247 361	18 400.2	177 067	14 875.1	1 447 677	121 557.6
EUROBONDS REPUBLIC OF ITALY	14	14	-	14	-	3 459	78.3	2 191	54.0	18 274	483.4
TITOLI DI STATO ESTERI	135	141	21	144	26	8 161	266.2	6 225	249.3	86 543	2 374.6
SOVRANAZIONALI	107	116	14	115	14	10 304	257.2	7 749	164.8	80 464	2 074.4
BANCHE	243	287	61	290	67	60 129	1 089.7	57 543	1 076.0	469 157	9 668.9
ALTRI EMITTENTI (*)	14	14	2	14	2	11 362	161.8	8 912	142.2	92 384	1 477.8
ABS	3	3	-	2	-	51	1.0	33	0.6	381	8.6
TOTALE	607	672	123	674	136	340 827	20 254.5	259 720	16 561.9	2 194 880	137 645.3

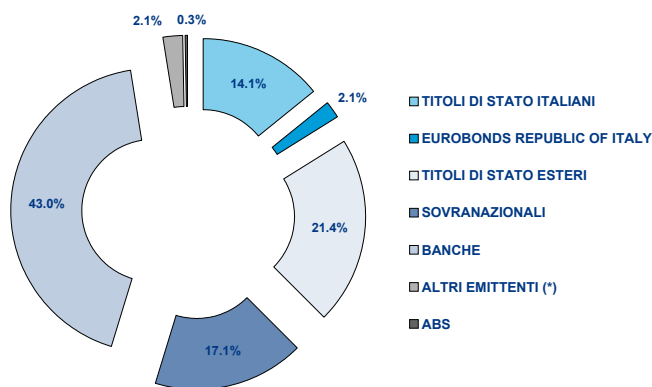
(*) Includono BOC e BOP

TIPO STRUTTURA

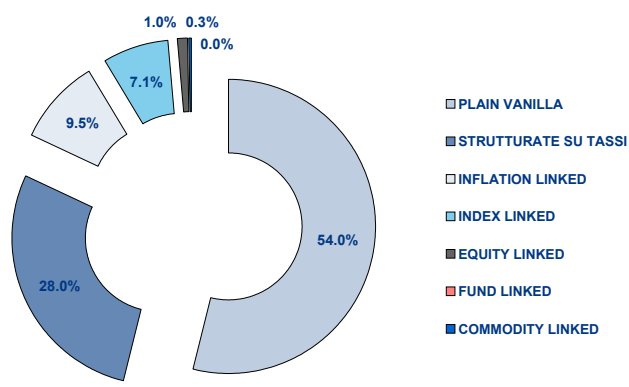
PLAIN VANILLA	295	315	53	312	54	44 271	997.9	37 908	862.6	348 598	8 353.9
STRUTTURATE SU TASSI	119	157	32	162	38	30 168	553.7	28 990	536.7	257 029	5 136.1
INFLATION LINKED	49	52	7	55	11	8 313	150.5	6 844	148.8	71 235	1 543.7
INDEX LINKED	46	41	3	41	3	9 748	137.1	7 951	124.9	64 030	955.1
EQUITY LINKED	3	6	3	6	3	796	12.4	796	11.5	4 761	74.3
FUND LINKED	-	-	-	-	-	-	-	-	-	-	-
COMMODITY LINKED	2	2	-	2	-	132	1.7	136	1.7	1 310	18.6
CURRENCY LINKED	2	2	-	1	-	38	1.1	28	0.6	240	6.0
TITOLI DI STATO ITALIANI	91	97	25	95	27	247 361	18 400.2	177 067	14 875.1	1 447 677	121 557.6
TOTALE	607	672	123	674	136	340 827	20 254.5	259 720	16 561.9	2 194 880	137 645.3

FOCUS SU OBBLIGAZIONI QUOTATE A FINE MESE

SUDDIVISE PER TIPOLOGIA DI EMITTENTE



SUDDIVISE PER TIPO STRUTTURA



Il numero dei quotati suddivisi per tipo struttura non include i Titoli di Stato

TITOLI PIU' SCAMBIATI PER CONTROVALORE SUDDIVISI PER TIPOLOGIA DI EMITTENTE

TITOLI DI STATO ITALIANI - LUGLIO 2010				TITOLI DI STATO ESTERI - LUGLIO 2010			
ISIN	NOME	ML di euro	CONTRATTI	ISIN	NOME	ML di euro	CONTRATTI
IT0004594930	B.T.P. 1/3/2010 - 1/9/2020 TF 4% EUR	1 914.29	18 690	DE0001135408	BUND 10/20 TF 3% EUR	40.05	346
IT0004620305	C.C.T. EU 15/06/2010 - 15/12/2015 TV EUR	1 365.30	11 760	DE0001135390	BUND 09/20 TF 3.25% EUR	19.50	131
IT0004009673	B.T.P. 06/21 TF 3,75% EUR	909.65	11 743	DE0001030500	DBR-EI 06/16 TV EUR	14.17	75
IT0004615917	BTP 10/15 TITOLO TF 3% EUR	750.83	6 531	FR0000186413	OAT-I 99/29 TV EUR	14.03	21
IT0003934657	B.T.P. 05/37 TF 4.00% EUR	619.94	12 662	DE0001137305	SCHATZ 10/12 TF 0,5% EUR	7.77	50
EUROBONDS REP OF ITALY - LUGLIO 2010				SOVRANAZIONALI - LUGLIO 2010			
ISIN	NOME	ML di euro	CONTRATTI	ISIN	NOME	ML di euro	CONTRATTI
US465410BG26	REP OF ITALY 03/33 TF 5,375% USD	25.93	1 122	XS0495347287	B.E.I. 10/15 TF 2,5% EUR	11.92	257
US465410BN76	REP OF ITALY 05/15 TF 4,50% USD	6.15	273	XS0290050524	B.E.I. 07/24 TF 4,125% EUR	10.66	228
US465410BF43	REP OF ITALY 03/13 TF 4,375% USD	5.73	212	XS0223791517	B.E.I. 05/35 MULTI COUP EUR	8.10	493
XS0098449456	REP OF ITALY 99/29 TV EUR	4.86	230	IT0006506007	B.E.I. 96/16 ZERO COUP EUR	7.31	587
XS0453097205	INST. DE CRED. OFICIAL 09/15 TV EUR	3.99	86	IT0006571829	B.E.I. 04/15 MULTI COUP EUR	5.90	278
BANCHE - LUGLIO 2010				ALTRI EMITTENTI - LUGLIO 2010			
ISIN	NOME	ML di euro	CONTRATTI	ISIN	NOME	ML di euro	CONTRATTI
NL0009483825	RBS N.V. 10/20 TF 5.00% EUR	105.37	4 226	IT0004576978	ENEL 10/16 TF 3.50% EUR	28.47	2 045
NL0009487453	RBS N.V. 10/25 MULTI COUP EUR	87.47	2 418	IT0004576994	ENEL 10/16 TV EUR	23.04	1 641
IT0004618507	DEXIA CREDIOP 10/16 TF 3,60% EUR	77.59	3 072	IT0004292691	ENEL 07/15 TV EUR	22.44	1 059
IT0006715392	BARCLAYS B. 10/25 MULTI COUP EUR	50.17	2 412	IT0004503766	ENI 09/15 TV EUR	22.36	1 349
IT0004608797	MEDIOBANCA 10/20 TF 4.50% EUR	24.78	1 164	IT0004503717	ENI 09/15 TF 4.00% EUR	10.62	750

TITOLI PIU' SCAMBIATI PER CONTROVALORE SUDDIVISI PER TIPOLOGIA DI STRUTTURA

PLAIN VANILLA - LUGLIO 2010				STRUTTURATE SU TASSI - LUGLIO 2010			
ISIN	NOME	ML di euro	CONTRATTI	ISIN	NOME	ML di euro	CONTRATTI
NL0009483825	RBS N.V. 10/20 TF 5.00% EUR	105.37	4 226	NL0009487453	RBS N.V. 10/25 MULTI COUP EUR	87.47	2 418
IT0004618507	DEXIA CREDIOP 10/16 TF 3,60% EUR	77.59	3 072	IT0006715392	BARCLAYS B. 10/25 MULTI COUP EUR	50.17	2 412
DE0001135408	BUND 10/20 TF 3% EUR	40.05	346	NL0009408467	RBS N.V. 10/22 MULTI COUP EUR	23.18	1 104
IT0004576978	ENEL 10/16 TF 3.50% EUR	28.47	2 045	NL0009483833	RBS N.V. 10/20 MULTI COUP EUR	22.85	989
US465410BG26	REP OF ITALY 03/33 TF 5,375% USD	25.93	1 122	NL0009062215	RBS 09/19 MULTI COUP EUR	15.28	951
INFLATION LINKED - LUGLIO 2010				INDEX LINKED - LUGLIO 2010			
ISIN	NOME	ML di euro	CONTRATTI	ISIN	NOME	ML di euro	CONTRATTI
DE0001030500	DBR-EI 06/16 TV EUR	14.17	75	IT0006664137	DB AG 08/14 MULTI COUP EUR	14.49	669
FR0000186413	OAT-I 99/29 TV EUR	14.03	21	IT0003926547	BANCA CARIGE 05/11 MULTI COUP EUR	11.46	118
IT0006601469	RBS 06/11 TV EUR	13.53	718	IT0006607623	MERRILL LYNCH 06/12 MULTI COUP EUR	9.38	615
NL0009289339	RBS 10/20 MULTI COUP EUR	11.01	353	IT0004464407	MEDIOBANCA 09/15 MULTI COUP EUR	8.60	499
IT0003657563	BANCA INTESA 04/14 TV EUR	6.75	443	IT0003816243	BANCA NAZ LAV 05/11 MULTI COUP EUR	6.76	491
EQUITY LINKED - LUGLIO 2010				COMMODITY LINKED - LUGLIO 2010			
ISIN	NOME	ML di euro	CONTRATTI	ISIN	NOME	ML di euro	CONTRATTI
IT0004397292	BANCA IMI 08/14 MULTI COUP EUR	6.95	455	IT0003933154	MEDIOBANCA 05/11 ONE COUP EUR	1.05	89
IT0006664459	DB AG 08/14 MULTI COUP EUR	3.96	277	IT0006607474	BERS 06/11 ONE COUP EUR	0.68	47
IT0006707811	BARCLAYS B. 09/14 MULTI COUP EUR	0.31	26				
IT0001278941	CENTROBANCA 98/13 MULTI COUP ITL	0.26	28				
NL0009062223	RBS 09/14 TV EUR	0.03	7				

Novità del mese

Nei mesi di Luglio i nuovi inizi negoziazione sul mercato MOT hanno riguardato due prestiti obbligazionari di The Royal Bank of Scotland ed uno a testa di Barclays Bank plc, Banca IMI, Société Générale e Credit Agricole S.A.; inoltre, 4 titoli di Stato della Repubblica Francese ed uno della Repubblica Federale Tedesca.

Markets Analysis

Piazza Affari, 6 - 20123 Milano

T +39 02 72426.478 | Fax +39 02 8646.4323

e-mail: research@borsaitaliana.it

www.borsaitaliana.it



Borsa Italiana

London Stock Exchange Group