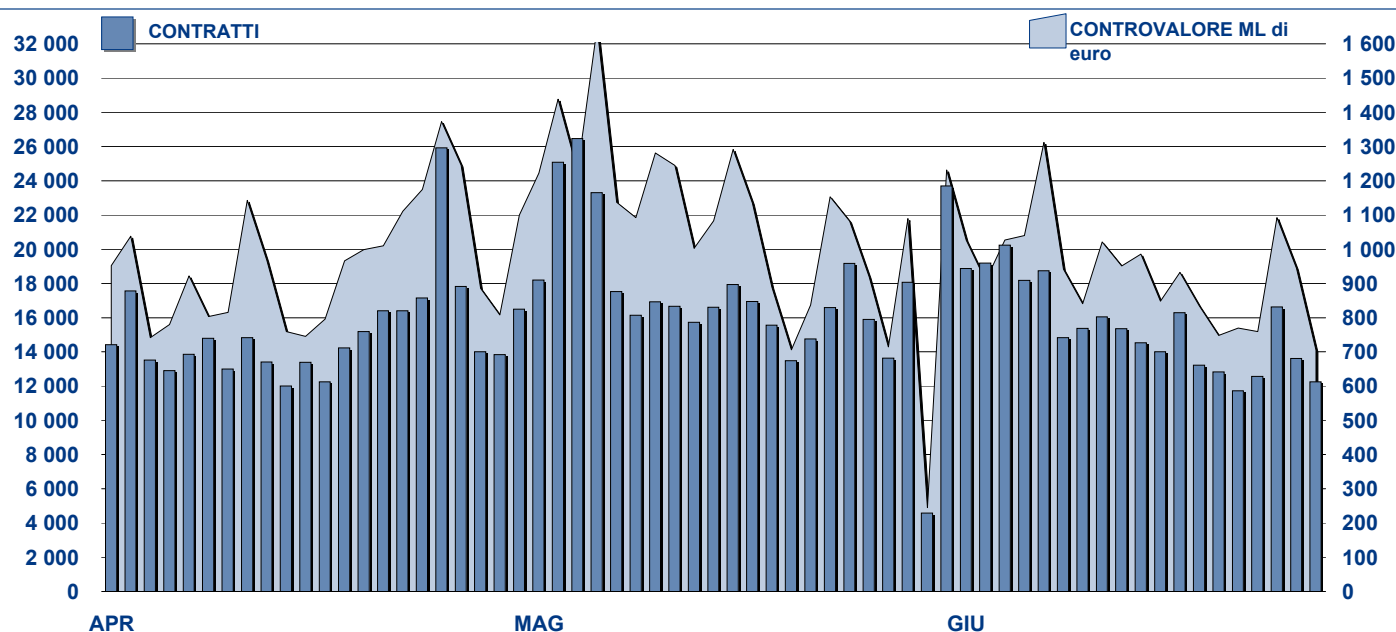


## ANDAMENTO DEGLI SCAMBI

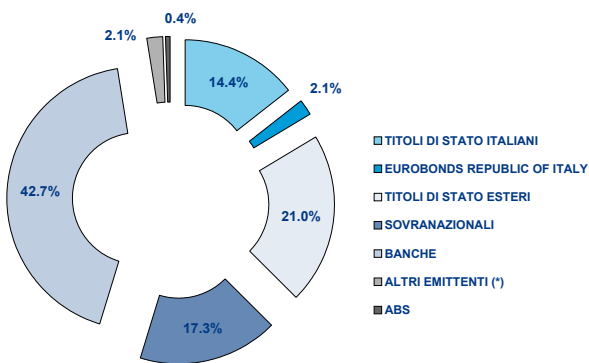


## PRINCIPALI INDICATORI

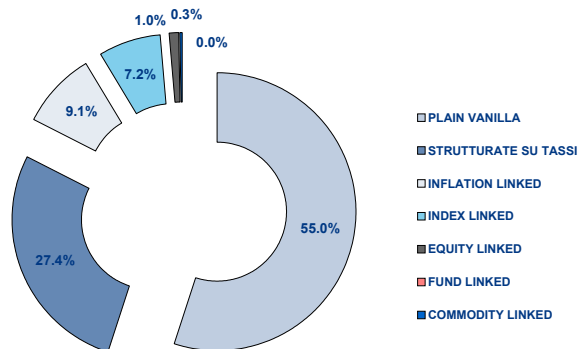
	LISTINO					SCAMBI					
	DIC 2009 QUOTATI A FINE MESE	MAGGIO 2010 QUOTATI A FINE MESE	NEW LISTED DA GEN 2010	GIUGNO 2010 QUOTATI A FINE MESE	NEW LISTED DA GEN 2010	MAGGIO 2010 CONTRATTI numero	CONTROV. ML euro	GIUGNO 2010 CONTRATTI numero	CONTROV. ML euro	GEN-GIU 2010 CONTRATTI numero	CONTROV. ML euro
<b>SEGMENTI DI MERCATO</b>											
TITOLI DI STATO ITALIANI	91	95	20	97	25	248 814	20 299.6	247 361	18 400.2	1 270 610	106 682.6
OBBLIGAZIONI	289	322	50	329	59	93 929	1 963.8	76 602	1 315.2	542 843	10 557.0
EUROBONDS E ABSs	227	244	32	246	39	24 217	749.7	16 864	539.2	121 707	3 843.7
<b>TOTALE</b>	<b>607</b>	<b>661</b>	<b>102</b>	<b>672</b>	<b>123</b>	<b>366 960</b>	<b>23 013.1</b>	<b>340 827</b>	<b>20 254.5</b>	<b>1 935 160</b>	<b>121 083.3</b>
<b>TIPO EMITTENTE</b>											
TITOLI DI STATO ITALIANI	91	95	20	97	25	248 814	20 299.6	247 361	18 400.2	1 270 610	106 682.6
EUROBONDS REPUBLIC OF ITALY	14	14	-	14	-	3 966	104.1	3 459	78.3	16 083	429.4
TITOLI DI STATO ESTERI	135	144	20	141	21	13 845	399.8	8 161	266.2	80 318	2 125.3
SOVRANAZIONALI	107	112	8	116	14	12 657	319.6	10 304	257.2	72 715	1 909.6
BANCHE	243	278	52	287	61	75 258	1 699.8	60 129	1 089.7	411 614	8 592.9
ALTRI EMITTENTI (*)	14	15	2	14	2	12 367	189.2	11 362	161.8	83 472	1 335.6
ABS	3	3	-	3	-	53	1.0	51	1.0	348	8.1
<b>TOTALE</b>	<b>607</b>	<b>661</b>	<b>102</b>	<b>672</b>	<b>123</b>	<b>366 960</b>	<b>23 013.1</b>	<b>340 827</b>	<b>20 254.5</b>	<b>1 935 160</b>	<b>121 083.3</b>
(*) Includono BOC e BOP											
<b>TIPO STRUTTURA</b>											
PLAIN VANILLA	295	309	42	315	53	62 752	1 701.3	44 271	997.9	310 690	7 491.3
STRUTTURATE SU TASSI	119	154	27	157	32	34 299	647.3	30 168	553.7	228 039	4 599.4
INFLATION LINKED	49	52	7	52	7	9 568	195.6	8 313	150.5	64 391	1 394.9
INDEX LINKED	46	41	3	41	3	10 365	148.8	9 748	137.1	56 079	830.2
EQUITY LINKED	3	6	3	6	3	878	15.3	796	12.4	3 965	62.7
FUND LINKED	-	-	-	-	-	-	-	-	-	-	-
COMMODITY LINKED	2	2	-	2	-	239	4.4	132	1.7	1 174	16.9
CURRENCY LINKED	2	2	-	2	-	45	0.9	38	1.1	212	5.4
<b>TITOLI DI STATO ITALIANI</b>	<b>91</b>	<b>95</b>	<b>20</b>	<b>97</b>	<b>25</b>	<b>248 814</b>	<b>20 299.6</b>	<b>247 361</b>	<b>18 400.2</b>	<b>1 270 610</b>	<b>106 682.6</b>
<b>TOTALE</b>	<b>607</b>	<b>661</b>	<b>102</b>	<b>672</b>	<b>123</b>	<b>366 960</b>	<b>23 013.1</b>	<b>340 827</b>	<b>20 254.5</b>	<b>1 935 160</b>	<b>121 083.3</b>

**FOCUS SU OBBLIGAZIONI QUOTATE A FINE MESE**

**SUDDIVISE PER TIPOLOGIA DI EMITTENTE**



**SUDDIVISE PER TIPO STRUTTURA**



Il numero dei quotati suddivisi per tipo struttura non include i Titoli di Stato

**TITOLI PIU' SCAMBIATI PER CONTROVALORE SUDDIVISI PER TIPOLOGIA DI EMITTENTE**

TITOLI DI STATO ITALIANI - GIUGNO 2010				TITOLI DI STATO ESTERI - GIUGNO 2010			
ISIN	NOME	ML di euro	CONTRATTI	ISIN	NOME	ML di euro	CONTRATTI
IT0004594930	B.T.P. 1/3/2010 - 1/9/2020 TF 4% EUR	2.255.72	25.641	DE0001135408	BUND 10/20 TF 3% EUR	33.83	350
IT0004009673	B.T.P. 06/21 TF 3,75% EUR	1.033.23	14.943	DE0001030500	DBR-EI 06/16 TV EUR	23.39	115
IT0004568272	B.T.P. 15/01/2010 - 15/04/2015 TF 3.00%	875.89	11.381	DE0001135390	BUND 09/20 TF 3.25% EUR	14.56	195
IT0004564636	B.T.P. 2009/2012 TF 2% EUR	840.79	11.090	DE0001137297	SCHATZ 10/12 TF 1% EUR	9.04	35
IT0003934657	B.T.P. 05/37 TF 4.00% EUR	839.06	20.544	IT0006592080	REP AUSTRIACA 05/22 MULTICOUP	8.45	691
EUROBONDS REP OF ITALY - GIUGNO 2010				SOVRANAZIONALI - GIUGNO 2010			
ISIN	NOME	ML di euro	CONTRATTI	ISIN	NOME	ML di euro	CONTRATTI
US465410BG26	REP OF ITALY 03/33 TF 5,375% USD	26.92	1.394	XS0495347287	B.E.I. 10/15 TF 2,5% EUR	17.60	316
US465410BF43	REP OF ITALY 03/13 TF 4,375% USD	13.94	631	XS0290050524	B.E.I. 07/24 TF 4,125% EUR	13.65	360
US465410BN76	REP OF ITALY 05/15 TF 4,50% USD	13.68	582	XS0249816579	B.E.I. 06/11 TF 3,625% EUR	11.05	171
XS0100688190	REP OF ITALY 99/19 TV EUR	4.81	246	IT0006506007	B.E.I. 96/16 ZERO COUPON EUR	9.27	616
XS0098449456	REP OF ITALY 99/29 TV EUR	4.68	243	US298785DV50	B.E.I. 06/36 TF 4,875% USD	9.15	491
BANCHE - GIUGNO 2010				ALTRI EMITTENTI - GIUGNO 2010			
ISIN	NOME	ML di euro	CONTRATTI	ISIN	NOME	ML di euro	CONTRATTI
IT0004608797	MEDIOBANCA 10/20 TF 4.50% EUR	112.03	4.749	IT0004576978	ENEL 10/16 TF 3.50% EUR	33.73	2.731
IT0006715392	BARCLAYS BANK 10/25 MULTICOUP	102.81	2.398	IT0004576994	ENEL 10/16 TV EUR	27.88	2.182
NL0009408467	RBS N.V. 10/22 MULTI COUPON EUR	36.75	1.763	IT0004292691	ENEL 07/15 TV EUR	26.04	1.425
NL0009483825	RBS N.V. 10/20 TF 5.00% EUR	29.98	1.068	IT0004503766	ENI 09/15 TV EUR	20.91	1.520
IT0004307986	DEXIA CREDIOP 08/12 MULTICOUP	27.94	1.910	XS0129648621	FIAT 01/11 TF 6,75% EUR	15.48	825

**TITOLI PIU' SCAMBIATI PER CONTROVALORE SUDDIVISI PER TIPOLOGIA DI STRUTTURA**

PLAIN VANILLA - GIUGNO 2010				STRUTTURATE SU TASSI - GIUGNO 2010			
ISIN	NOME	ML di euro	CONTRATTI	ISIN	NOME	ML di euro	CONTRATTI
IT0004608797	MEDIOBANCA 10/20 TF 4.50% EUR	112.03	4.749	IT0006715392	BARCLAYS BANK 10/25 MULTICOUP	102.81	2.398
DE0001135408	BUND 10/20 TF 3% EUR	33.83	350	NL0009408467	RBS N.V. 10/22 MULTI COUPON EUR	36.75	1.763
IT0004576978	ENEL 10/16 TF 3.50% EUR	33.73	2.731	IT0004307986	DEXIA CREDIOP 08/12 MULTICOUP	27.94	1.910
NL0009483825	RBS N.V. 10/20 TF 5.00% EUR	29.98	1.068	IT0006714395	BARCLAYS BANK 10/21 MULTICOUP	20.43	757
IT0004576994	ENEL 10/16 TV EUR	27.88	2.182	IT0003866412	UNICREDIT EX CAPITALIA 05/15 TV	17.79	960
INFLATION LINKED - GIUGNO 2010				INDEX LINKED - GIUGNO 2010			
ISIN	NOME	ML di euro	CONTRATTI	ISIN	NOME	ML di euro	CONTRATTI
DE0001030500	DBR-EI 06/16 TV EUR	23.39	115	IT0003816243	BNL 05/11 MULTICOUP	12.46	820
IT0006601469	RBS 06/11 TV EUR	14.53	798	IT0004291172	MEDIOBANCA 08/14 MULTICOUP	9.27	458
IT0004062656	MEDIOBANCA 06/11 TV EUR	7.58	385	IT0004315047	BANCO POP 08/14 MULTICOUP	8.17	503
IT0003657563	BANCA INTESA 04/14 TV EUR	6.45	514	IT0003035299	UNICREDIT 00/10 MULTICOUP	7.64	400
IT0003594873	BANCA INTESA 04/14 TV EUR	5.25	468	IT0006607623	MERRILL LYNCH 06/12 MULTICOUP	6.57	425
EQUITY LINKED - GIUGNO 2010				COMMODITY LINKED - GIUGNO 2010			
ISIN	NOME	ML di euro	CONTRATTI	ISIN	NOME	ML di euro	CONTRATTI
IT0004397292	BANCA IMI 08/14 MULTICOUP	8.32	532	IT0006607474	BERS 06/11 ONE COUPON EUR	0.97	71
IT0006664459	DEUTSCHE BANK 08/14 MULTICOUP	3.28	186	IT0003933154	MEDIOBANCA 05/11 ONE COUP EUR	0.69	61
IT0001278941	CENTROBANCA 98/13 MULTICOUP	0.47	50				
IT0006707811	BARCLAYS BANK 09/14 MULTICOUP	0.25	14				
IT0006707803	BARCLAYS BANK 09/15 MULTICOUP	0.04	6				

**Novità del mese**

Nel mese di giugno i nuovi inizi negoziazione sul mercato MOT hanno riguardato 4 prestiti obbligazionari di Barclays Bank PLC, 2 di The Royal Bank of Scotland, 2 di Dexia Crediop S.p.A., 1 di Citigroup Funding Inc., 6 della International Bank for Reconstruction and Development e 1 titolo di Stato della Repubblica Francese.

**Markets Analysis**

Piazza Affari, 6 - 20123 Milano  
 T +39 02 72426.478 | Fax +39 02 8646.4323  
 e-mail: research@borsaitaliana.it  
 www.borsaitaliana.it



**Borsa Italiana**  
 London Stock Exchange Group

La pubblicazione del presente documento non costituisce attività di sollecitazione del pubblico risparmio da parte di Borsa Italiana S.p.A. e non costituisce alcun giudizio, da parte della stessa, sull'opportunità dell'eventuale investimento descritto. Il presente documento non è da considerarsi esaustivo ma ha solo scopi informativi. I dati in esso contenuti possono essere utilizzati per soli fini personali. Borsa Italiana non deve essere ritenuta responsabile per eventuali danni, derivanti anche da imprecisioni o errori, che possano derivare all'utente e/o a terzi dall'uso dei dati contenuti nel presente documento. I marchi Borsa Italiana, IDEM, MOT, MTA, STAR, SeDeX, MIB, IDEX, Bit Club, Academy, MiniFIB, DDM, EuroMOT, Market Connect, NIS, Borsa Virtuale, ExtraMOT, MIV, nonché il marchio figurativo costituito da tre losanghe in obliquo sono di proprietà di Borsa Italiana S.p.A. Il marchio FTSE è di proprietà di London Stock Exchange plc e di Financial Times Limited ed è utilizzato da FTSE International Limited sotto licenza. Il marchio London Stock Exchange ed il relativo logo, nonché il marchio AIM sono di proprietà di London Stock Exchange plc. I suddetti marchi, nonché gli ulteriori marchi di proprietà del Gruppo London Stock Exchange, non possono essere utilizzati senza il preventivo consenso scritto della società del Gruppo proprietaria del marchio. La società Borsa Italiana e le società dalla stessa controllate sono sottoposte all'attività di direzione e coordinamento di London Stock Exchange Group Holdings (Italy) Ltd - Italian branch. © Giugno 2010 Borsa Italiana S.p.A. - Tutti i diritti sono riservati.