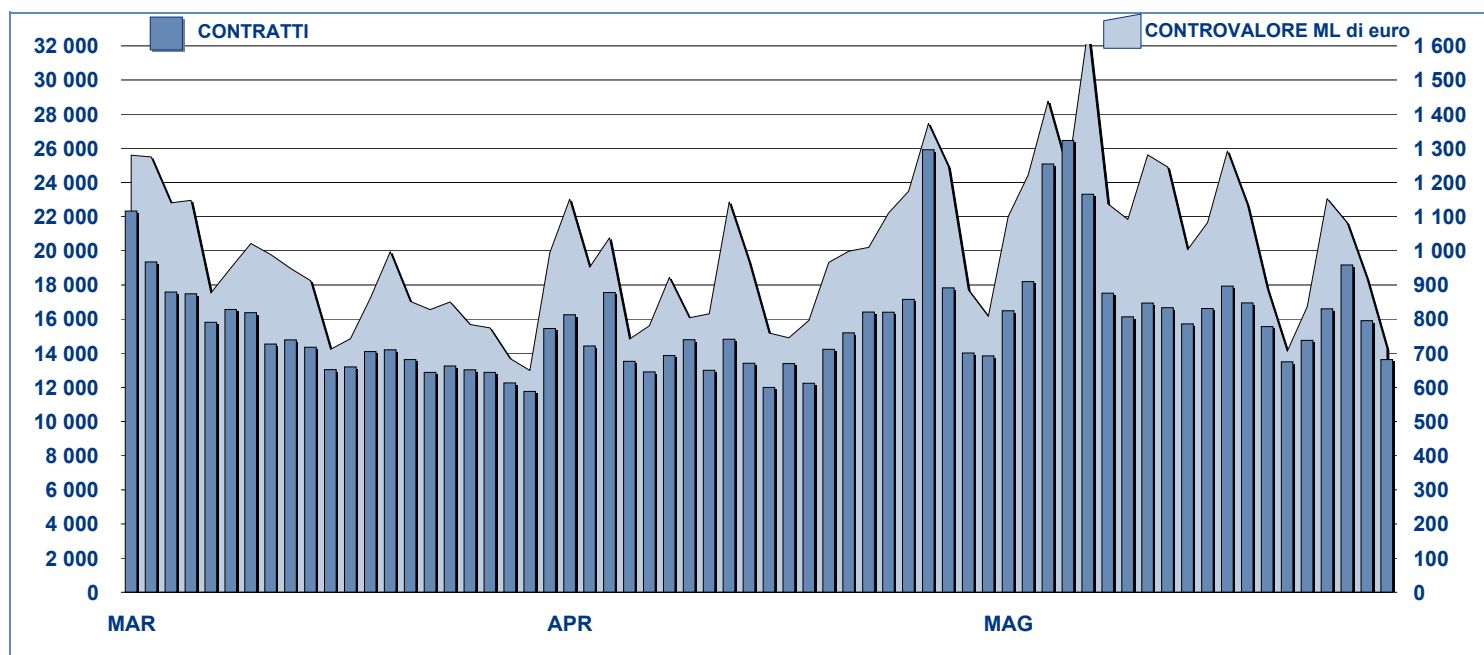


ANDAMENTO DEGLI SCAMBI



PRINCIPALI INDICATORI

	LISTINO					SCAMBI					
	DIC 2009	APRILE 2010		MAGGIO 2010		APRILE 2010		MAGGIO 2010		GEN-MAG 2010	
	QUOTATI A FINE MESE	QUOTATI A FINE MESE	NEW LISTED DA GEN 2010	QUOTATI A FINE MESE	NEW LISTED DA GEN 2010	CONTRATTI numero	CONTRAV. ML euro	CONTRATTI numero	CONTRAV. ML euro	CONTRATTI numero	CONTRAV. ML euro

SEGMENTI DI MERCATO

TITOLI DI STATO ITALIANI	91	95	17	95	20	191 830	16 967.3	248 814	20 299.6	1 023 249	88 282.4
OBBLIGAZIONI	289	314	40	322	50	84 325	1 532.7	93 929	1 963.8	466 241	9 241.9
EUROBONDS E ABSs	227	236	22	244	32	26 939	727.4	24 217	749.7	104 843	3 304.6
TOTALE	607	645	79	661	102	303 094	19 227.4	366 960	23 013.1	1 594 333	100 828.8

TIPO EMITTENTE

TITOLI DI STATO ITALIANI	91	95	17	95	20	191 830	16 967.3	248 814	20 299.6	1 023 249	88 282.4
EUROBONDS REPUBLIC OF ITALY	14	14	-	14	-	2 177	57.3	3 966	104.1	12 624	351.0
TITOLI DI STATO ESTERI	135	142	16	144	20	22 459	461.5	13 845	399.8	72 157	1 859.1
SOVRANAZIONALI	107	109	5	112	8	11 378	326.3	12 657	319.6	62 411	1 652.4
BANCHE	243	267	41	278	52	63 919	1 248.9	75 258	1 699.8	351 485	7 503.2
ALTRI EMITTENTI (*)	14	15	2	15	2	11 266	164.7	12 367	189.2	72 110	1 173.8
ABS	3	3	-	3	-	65	1.3	53	1.0	297	7.0
TOTALE	607	645	79	661	102	303 094	19 227.4	366 960	23 013.1	1 594 333	100 828.8

(*) Includono BOC e BOP

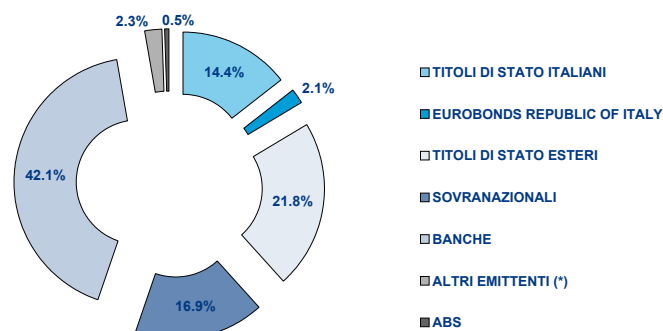
TIPO STRUTTURA

PLAIN VANILLA	295	300	31	309	42	51 624	1 120.1	62 752	1 701.3	266 419	6 493.4
STRUTTURATE SU TASSI	119	147	20	154	27	37 955	741.7	34 299	647.3	197 871	4 045.6
INFLATION LINKED	49	52	7	52	7	10 978	237.1	9 568	195.6	56 078	1 244.4
INDEX LINKED	46	42	2	41	3	9 879	148.3	10 365	148.8	46 331	693.2
EQUITY LINKED	3	5	2	6	3	601	9.3	878	15.3	3 169	50.3
FUND LINKED	-	-	-	-	-	-	-	-	-	-	-
COMMODITY LINKED	2	2	-	2	-	215	3.3	239	4.4	1 042	15.2
CURRENCY LINKED	2	2	-	2	-	12	0.2	45	0.9	174	4.3

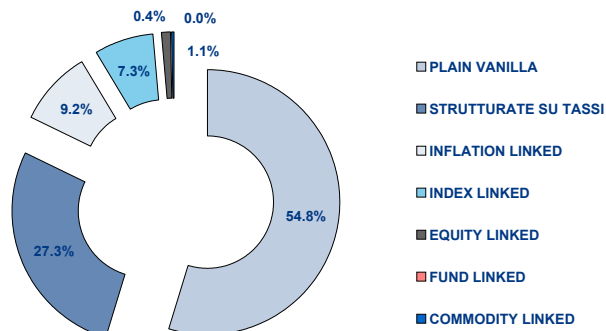
TITOLI DI STATO ITALIANI	91	95	17	95	20	191 830	16 967.3	248 814	20 299.6	1 023 249	88 282.4
TOTALE	607	645	79	661	102	303 094	19 227.4	366 960	23 013.1	1 594 333	100 828.8

FOCUS SU OBBLIGAZIONI QUOTATE A FINE MESE

SUDDIVISE PER TIPOLOGIA DI EMITTENTE



SUDDIVISE PER TIPO STRUTTURA



Il numero dei quotati suddivisi per tipo struttura non include i Titoli di Stato

TITOLI PIU' SCAMBIATI PER CONTROLVORE SUDDIVISI PER TIPOLOGIA DI EMITTENTE

TITOLI DI STATO ITALIANI - MAGGIO 2010

ISIN	NOME	ML di euro	CONTRATTI
IT0004594930	B.T.P. 1/3/2010 - 1/9/2020 TF 4% EUR	2 193.94	23 745
IT0004009673	B.T.P. 06/21 TF 3,75% EUR	1 692.32	22 679
IT0004564636	B.T.P. 2009/2012 TF 2% EUR	1 339.56	13 128
IT0003934657	B.T.P. 05/37 TF 4.00% EUR	1 252.06	22 960
IT0004568272	B.T.P. 15/01/2010 - 15/04/2015 TF 3.00% EU	1 016.49	9 571

TITOLI DI STATO ESTERI - MAGGIO 2010

ISIN	NOME	ML di euro	CONTRATTI
DE0001135390	BUND 09/20 TF 3.25% EUR	30.48	456
DE0001137297	SCHATZ 10/12 TF 1% EUR	18.78	82
FR0000188799	OAT-I 02/32 TV EUR	18.14	43
DE0001135408	BUND 10/20 TF 3% EUR	17.56	170
FR0000186413	OAT-I 99/29 TV EUR	15.42	36

EUROBONDS REP OF ITALY - MAGGIO 2010

ISIN	NOME	ML di euro	CONTRATTI
US465410BG26	REP OF ITALY 03/33 TF 5,375% USD	32.93	1 744
US465410BF43	REP OF ITALY 03/13 TF 4,375% USD	25.14	713
US465410BN76	REP OF ITALY 05/15 TF 4,50% USD	16.10	525
XS0098449456	REP OF ITALY 99/29 TV EUR	7.28	300
XS0100688190	REP OF ITALY 99/19 TV EUR	6.58	287

SOVRANAZIONALI - MAGGIO 2010

ISIN	NOME	ML di euro	CONTRATTI
XS0495347287	B.E.I. 10/15 TF 2,5% EUR	31.62	544
US298785DV50	B.E.I. 06/36 TF 4,875% USD	20.61	848
US298785EV42	B.E.I. 09/14 TF 2,375% USD	17.50	520
XS0290050524	B.E.I. 07/24 TF 4,125% EUR	15.09	474
IT0006506007	B.E.I. 96/16 ZERO COUP EUR	9.99	747

BANCHE - MAGGIO 2010

ISIN	NOME	ML di euro	CONTRATTI
IT0004608797	MEDIOBANCA 10/20 TF 4.50% EUR	610.44	15 157
NL0009408467	RBS 10/22 MULTI COUP EUR	138.73	4 132
NL0009294040	RBS 10/18 MULTI COUP EUR	46.74	1 968
NL0009289313	RBS 10/20 REVERSE EUR	34.83	1 609
IT0004540719	MEDIOBANCA 09/14 TF 3.00% EUR	25.61	1 394

ALTRI EMITTENTI - MAGGIO 2010

ISIN	NOME	ML di euro	CONTRATTI
IT0004576978	ENEL 10/16 TF 3.50% EUR	45.30	3 388
IT0004576994	ENEL 10/16 TV EUR	35.50	2 375
IT0004292691	ENEL 07/15 TV EUR	29.12	1 522
IT0004503766	ENI 09/15 TV EUR	19.69	1 370
XS0129648621	FIAT 01/11 TF 6,75% EUR	16.89	989

TITOLI PIU' SCAMBIATI PER CONTROLVORE SUDDIVISI PER TIPOLOGIA DI STRUTTURA

PLAIN VANILLA - MAGGIO 2010

ISIN	NOME	ML di euro	CONTRATTI
IT0004608797	MEDIOBANCA 10/20 TF 4.50% EUR	610.44	15 157
IT0004576978	ENEL 10/16 TF 3.50% EUR	45.30	3 388
IT0004576994	ENEL 10/16 TV EUR	35.50	2 375
US465410BG26	REP OF ITALY 03/33 TF 5,375% USD	32.93	1 744
XS0495347287	B.E.I. 10/15 TF 2,5% EUR	31.62	544

STRUTTURATE SU TASSI - MAGGIO 2010

ISIN	NOME	ML di euro	CONTRATTI
NL0009408467	RBS 10/22 MULTI COUP EUR	138.73	4 132
NL0009294040	RBS 10/18 MULTI COUP EUR	46.74	1 968
NL0009289313	RBS 10/20 REVERSE EUR	34.83	1 609
NL0009062215	RBS 09/19 MULTI COUP EUR	24.55	1 295
IT0006714395	BARCL BANK 10/21 MULTI COUP EUR	24.39	1 246

INFLATION LINKED - MAGGIO 2010

ISIN	NOME	ML di euro	CONTRATTI
IT0006601469	RBS 06/11 TV EUR	20.36	1 032
FR0000188799	OAT-I 02/32 TV EUR	18.14	43
FR0000186413	OAT-I 99/29 TV EUR	15.42	36
IT0004062656	MEDIOBANCA 06/11 TV EUR	8.64	515
NL0009289339	RBS 10/20 MULTI COUP EUR	8.47	368

INDEX LINKED - MAGGIO 2010

ISIN	NOME	ML di euro	CONTRATTI
IT0004291172	MEDIOBANCA 08/14 MULTI COUP EUR	10.31	540
IT0006607623	MER LYNCH 06/12 MULTI COUP EUR	9.93	608
IT0003035299	UNICREDIT 00/10 MULTI COUP EUR	9.54	516
IT0004166663	UNICREDIT 07/13 MULTI COUP EUR	8.12	488
IT0003816243	BNL 05/11 MULTI COUP EUR	7.76	525

EQUITY LINKED - MAGGIO 2010

ISIN	NOME	ML di euro	CONTRATTI
IT0004397292	BANCA IMI 08/14 MULTI COUPON EUR	10.69	575
IT0006664459	DEU BANK 08/14 MULTI COUP EUR	2.34	159
IT0001278941	CENTROB 98/13 MULTI COUP ITL	1.70	93
IT0006707811	BARCL BANK 09/14 MULTI COUP EUR	0.29	28
IT0006707803	BARCL BANK 09/15 MULTI COUP EUR	0.15	8

COMMODITY LINKED - MAGGIO 2010

ISIN	NOME	ML di euro	CONTRATTI
IT0006607474	BERS 06/11 ONE COUPON EUR	1.65	78
IT0003933154	MEDIOBANCA 05/11 ONE COUP EUR	2.72	161

Novità del mese

Nel mese di maggio i nuovi inizi negoziazione sul mercato MOT hanno riguardato 2 prestiti obbligazionari di Barclays Bank PLC, 5 di The Royal Bank of Scotland, 2 di Deutsche Bank AG, 1 di Citigroup Funding Inc., 1 di Mediobanca - Banca di Credito Finanziario S.p.A., 3 della Banca Europea per gli Investimenti, 2 della KfW, 2 titoli di Stato della Repubblica Ellenica e 2 della Repubblica Federale Tedesca.

Markets Analysis

Piazza Affari, 6 - 20123 Milano

T +39 02 72426.478 | Fax +39 02 8646.4323

e-mail: research@borsaitaliana.it

www.borsaitaliana.it



Borsa Italiana
London Stock Exchange Group