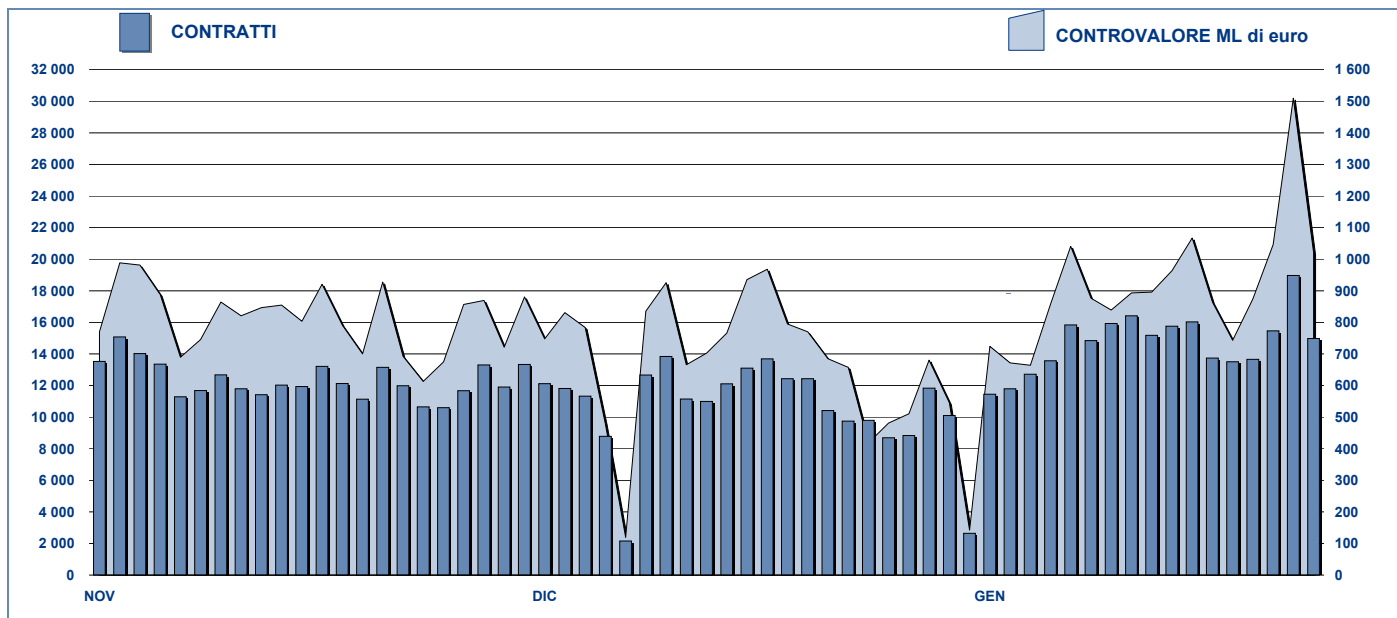


ANDAMENTO DEGLI SCAMBI

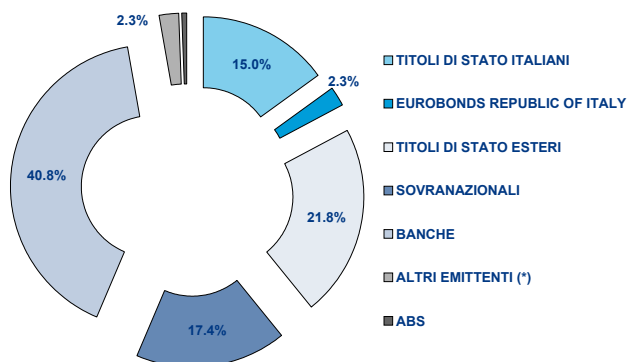


PRINCIPALI INDICATORI

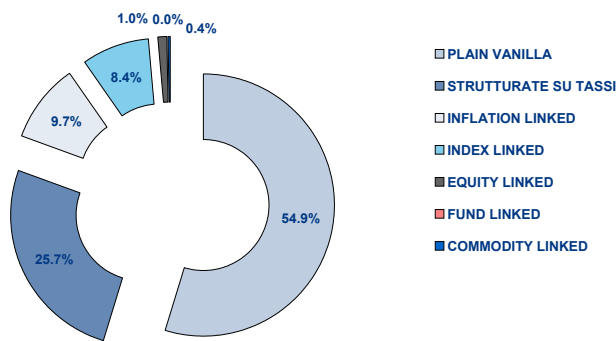
	LISTINO					SCAMBI					
	DIC 2008 QUOTATI A FINE MESE	DICEMBRE 2009 QUOTATI A FINE MESE	NEW LISTED DA GEN 2009	GENNAIO 2010 QUOTATI A FINE MESE	NEW LISTED DA GEN 2010	NOVEMBRE 2009 CONTRATTI numero	CONTOV. ML euro	DICEMBRE 2009 CONTRATTI numero	CONTOV. ML euro	GENNAIO 2010 CONTRATTI numero	CONTOV. ML euro
SEGMENTI DI MERCATO											
TITOLI DI STATO ITALIANI	93	91	48	93	6	173 387	15 068.5	150 580	12 466.0	182 703	14 816.4
OBBLIGAZIONI	276	289	54	299	14	71 301	1 445.3	53 748	968.3	76 187	1 532.2
EUROBONDS E ABSs	195	227	66	228	4	13 891	507.2	15 100	524.9	15 533	570.0
TOTALE	564	607	168	620	24	258 579	17 021.1	219 428	13 959.2	274 423	16 918.6
TIPO EMITTENTE											
TITOLI DI STATO ITALIANI	93	91	48	93	6	173 387	15 068.5	150 580	12 466.0	182 703	14 816.4
EUROBONDS REPUBLIC OF ITALY	14	14	1	14	-	1 909	47.3	1 623	43.5	1 941	60.1
TITOLI DI STATO ESTERI	106	135	50	135	3	7 567	244.0	9 633	250.2	9 957	304.6
SOVRANAZIONALI	107	107	13	108	1	11 041	285.5	11 752	320.9	12 161	311.7
BANCHE	226	243	54	253	14	56 024	1 218.9	39 952	763.6	60 940	1 303.7
ALTRI EMITTENTI (*)	13	14	2	14	-	8 596	155.6	5 840	113.3	6 667	120.2
ABS	5	3	-	3	-	55	1.2	48	1.7	54	1.9
TOTALE	564	607	168	620	24	258 579	17 021.1	219 428	13 959.2	274 423	16 918.6
(*) Includono BOC e BOP											
TIPO STRUTTURA											
PLAIN VANILLA	236	295	88	288	5	36 455	1 005.5	31 794	831.2	34 280	898.2
STRUTTURATE SU TASSI	125	119	15	135	7	29 149	574.0	21 811	385.2	36 321	772.8
INFLATION LINKED	54	49	6	51	4	10 167	224.0	7 428	164.3	12 586	307.9
INDEX LINKED	50	46	8	44	-	8 700	135.9	7 206	102.6	7 793	112.5
EQUITY LINKED	3	3	2	5	2	542	10.9	454	7.9	499	8.0
FUND LINKED	-	-	-	-	-	-	-	-	-	-	-
COMMODITY LINKED	2	2	-	2	-	140	1.9	122	1.2	212	2.3
CURRENCY LINKED	1	2	1	2	-	39	0.4	33	0.7	29	0.4
TITOLI DI STATO ITALIANI	93	91	48	93	6	173 387	15 068.5	150 580	12 466.0	182 703	14 816.4
TOTALE	564	607	168	620	24	258 579	17 021.1	219 428	13 959.2	274 423	16 918.6

FOCUS SU OBBLIGAZIONI QUOTATE A FINE MESE

SUDDIVISE PER TIPOLOGIA DI EMITTENTE



SUDDIVISE PER TIPO STRUTTURA



Il numero dei quotati suddivisi per tipo struttura non include i Titoli di Stato

TITOLI PIU' SCAMBIATI PER CONTROVALORE SUDDIVISI PER TIPOLOGIA DI EMITTENTE

TITOLI DI STATO ITALIANI - GENNAIO 2010

ISIN	NOME	ML di euro	CONTRATTI
IT0004009673	B.T.P. 06/21 TF 3,75% EUR	1 303.46	22 163
IT0003934657	B.T.P. 05/37 TF 4.00% EUR	1 151.03	21 191
IT0004564636	B.T.P. 2009/2012 TF 2% EUR	1 106.85	14 069
IT0004536949	B.T.P. 09/20 TF 4.25% EUR	1 098.28	11 291
IT0004518715	C.C.T. 01/07/2009 - 01/07/2016 TV EUR	935.33	6 286

TITOLI DI STATO ESTERI - GENNAIO 2010

ISIN	NOME	ML di euro	CONTRATTI
DE0001135275	BUND 05/37 TF 4.00% EUR	20.97	568
DE0001135390	BUND 09/20 TF 3.25% EUR	20.71	396
DE0001135374	BUND 08/19 TF 3,75% EUR	11.08	47
XS0229808315	REP AUSTRIACA 05/25 MULTI COUP	10.86	367
DE0001135382	BUND 09/19 TF 3,5% EUR	9.97	158

EUROBONDS REP OF ITALY - GENNAIO 2010

ISIN	NOME	ML di euro	CONTRATTI
XS0100688190	REP OF ITALY 99/19 TV EUR	20.42	559
US465410BG26	REP OF ITALY 03/33 TF 5,375% USD	17.56	787
XS0098449456	REP OF ITALY 99/29 TV EUR	5.80	257
US465410BN76	REP OF ITALY 05/15 TF 4,50% USD	4.96	119
US465410AH18	REP OF ITALY 93/23 TF 6,875% USD	4.03	65

SOVRANAZIONALI - GENNAIO 2010

ISIN	NOME	ML di euro	CONTRATTI
XS0290050524	B.E.I. 07/24 TF 4.125% EUR	34.73	754
XS0119282423	B.E.I. 00/10 TF 5,625% EUR	16.09	102
XS0425743506	B.E.I. 09/16 TF 3,5% EUR	14.25	364
US298785DV50	B.E.I. 06/36 TF 4,875% USD	13.80	503
XS0222844952	B.E.I. 05/20 MULTI COUPON EUR	13.37	603

BANCHE - GENNAIO 2010

ISIN	NOME	ML di euro	CONTRATTI
NL0009289313	ABN AMRO BANK 10/20 REVERSE EUR	133.98	4 250
NL0009062215	ABN AMRO BANK 09/19 MULTI COUP	81.73	2 683
NL0009289321	ABN AMRO BANK 10/20 MULTI COUP	80.49	2 604
NL0009289347	ABN AMRO BANK 10/15 STEP COUP	62.70	2 136
IT0006710880	BARCLAYS BANK 10/25 MULTI COUP	52.40	1 349

ALTRI EMITTENTI - GENNAIO 2010

ISIN	NOME	ML di euro	CONTRATTI
IT0004503766	ENI 09/15 TV EUR	24.23	1 259
IT0004292691	ENEL 07/15 TV EUR	23.57	1 297
XS0129648621	FIAT 01/11 TF 6,75% EUR	19.56	922
IT0004503717	ENI 09/15 TF 4,00% EUR	12.63	950
IT0004292683	ENEL 07/15 TF 5,25% EUR	10.03	539

TITOLI PIU' SCAMBIATI PER CONTROVALORE SUDDIVISI PER TIPOLOGIA DI STRUTTURA

PLAIN VANILLA - GENNAIO 2010

ISIN	NOME	ML di euro	CONTRATTI
NL0009061357	ABN AMRO BANK 09/16 TF 4.30% EUR	40.73	1 474
XS0290050524	B.E.I. 07/24 TF 4.125% EUR	34.73	754
IT0004540842	MEDIOBANCA 09/14 TV EUR	27.36	1 005
IT0004540719	MEDIOBANCA 09/14 TF 3.00% EUR	26.28	1 295
IT0004503766	ENI 09/15 TITOLO CON CEDOLE TV EUR	24.23	1 259

STRUTTURATE SU TASSI - GENNAIO 2010

ISIN	NOME	ML di euro	CONTRATTI
NL0009289313	ABN AMRO BANK 10/20 REVERSE EUR	133.98	4 250
NL0009062215	ABN AMRO BANK 09/19 MULTI COUP	81.73	2 683
NL0009289321	ABN AMRO BANK 10/20 MULTI COUP	80.49	2 604
NL0009289347	ABN AMRO BANK 10/15 STEP COUP	62.70	2 136
IT0003866412	UNICREDIT EX CAPITALIA 05/15 TV SUB EUF	21.93	1 145

INFLATION LINKED - GENNAIO 2010

ISIN	NOME	ML di euro	CONTRATTI
IT0006710880	BARCLAYS BANK 10/25 MULTI COUP	52.40	1 349
NL0009289339	ABN AMRO BANK 10/20 MULTI COUP	42.95	1 308
IT0006706326	BARCLAYS BANK 09/19 MULTI COUP	26.05	1 006
IT0006601469	ABN AMRO BANK 06/11 TV EUR	24.80	997
IT0003806244	DEXIA CREDIOP 05/10 TV EUR	15.12	702

INDEX LINKED - GENNAIO 2010

ISIN	NOME	ML di euro	CONTRATTI
IT0003806434	DEXIA CREDIOP 05/10 TV EUR	13.58	739
IT0003793442	DEXIA CREDIOP 05/10 TV EUR	8.55	422
IT0003035299	UNICREDITO ITALIANO 00/10 MULTI COUP	7.60	489
IT0003816243	BANCA NAZ LAVORO 05/11 MULTI COUP	7.39	391
IT0006607623	MERRILL LYNCH 06/12 MULTI COUP	6.63	466

EQUITY LINKED - GENNAIO 2010

ISIN	NOME	ML di euro	CONTRATTI
IT0004397292	BANCA IMI 08/14 MULTI COUP	5.59	331
IT0001278941	CENTROBANCA 98/13 MULTI COUP	1.63	110
IT0006707811	BARCLAYS BANK 09/14 MULTI COUP	0.39	28
NL0009062223	ABN AMRO BANK 09/14 TV EUR	0.31	25
IT0006707803	BARCLAYS BANK 09/15 MULTI COUP	0.06	5

COMMODITY LINKED - GENNAIO 2010

ISIN	NOME	ML di euro	CONTRATTI
IT0003933154	MEDIOBANCA 05/11 ONE COUPON EUR	1.35	140
IT0006607474	BERS 06/11 ONE COUPON EUR	0.96	72

Novità del mese

Nel mese di Gennaio i nuovi inizi negoziazione sul mercato MOT hanno riguardato 6 prestiti obbligazionari di Barclays Bank PLC, 7 di ABN AMRO Bank N.V., 1 di Dexia Crediop S.p.A., 1 della Banca Europea per gli Investimenti e 3 titoli di stato della Repubblica Federale Tedesca.

Markets Analysis

Piazza Affari, 6 - 20123 Milano

T +39 02 72426.478 | Fax +39 02 8646.4323

e-mail: research@borsaitaliana.it

www.borsaitaliana.it



Borsa Italiana

London Stock Exchange Group