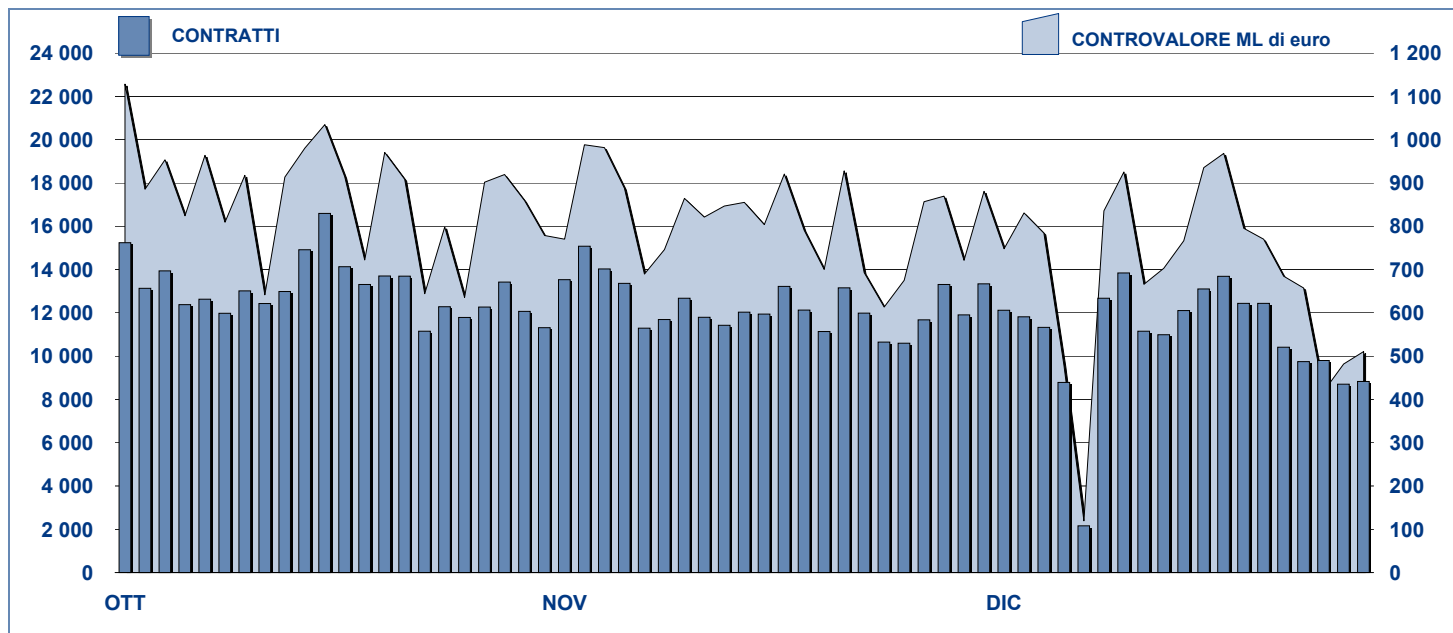


ANDAMENTO DEGLI SCAMBI



PRINCIPALI INDICATORI

LISTINO

SCAMBI

DIC 2008		NOVEMBRE 2009		DICEMBRE 2009		NOVEMBRE 2009		DICEMBRE 2009		GEN-DIC 2009	
QUOTATI A FINE MESE	QUOTATI A FINE MESE	NEW LISTED DA GEN 2009	QUOTATI A FINE MESE	NEW LISTED DA GEN 2009	CONTRATTI numero	CONTROV. ML euro	CONTRATTI numero	CONTROV. ML euro	CONTRATTI numero	CONTROV. ML euro	

SEGMENTI DI MERCATO

TITOLI DI STATO ITALIANI	93	93	46	91	48	173 387	15 068.5	150 580	12 466.0	2 708 498	210 971.7
OBBLIGAZIONI	276	285	47	289	54	71 301	1 445.3	53 748	968.3	661 019	11 288.0
EUROBONDS E ABSs	195	230	63	227	66	13 891	507.2	15 100	524.9	178 748	6 600.0
TOTALE	564	608	156	607	168	258 579	17 021.1	219 428	13 959.2	3 548 265	228 859.7

TIPO EMITTENTE

TITOLI DI STATO ITALIANI	93	93	46	91	48	173 387	15 068.5	150 580	12 466.0	2 708 498	210 971.7
EUROBONDS REPUBLIC OF ITALY	14	14	1	14	1	1 909	47.3	1 623	43.5	19 451	524.4
TITOLI DI STATO ESTERI	106	135	47	135	50	7 567	244.0	9 633	250.2	56 043	2 321.9
SOVRANAZIONALI	107	109	13	107	13	11 041	285.5	11 752	320.9	166 453	4 069.5
BANCHE	226	239	47	243	54	56 024	1 218.9	39 952	763.6	480 384	8 839.0
ALTRI EMITTENTI (*)	13	14	2	14	2	8 596	155.6	5 840	113.3	116 505	2 109.4
ABS	5	4	-	3	-	55	1.2	48	1.7	931	23.9
TOTALE	564	608	156	607	168	258 579	17 021.1	219 428	13 959.2	3 548 265	228 859.7

(*) Includono BOC e BOP

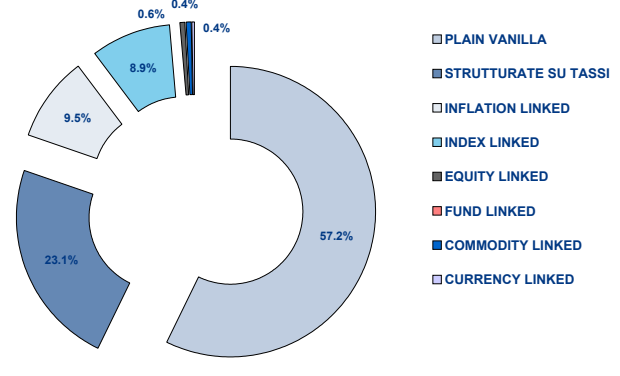
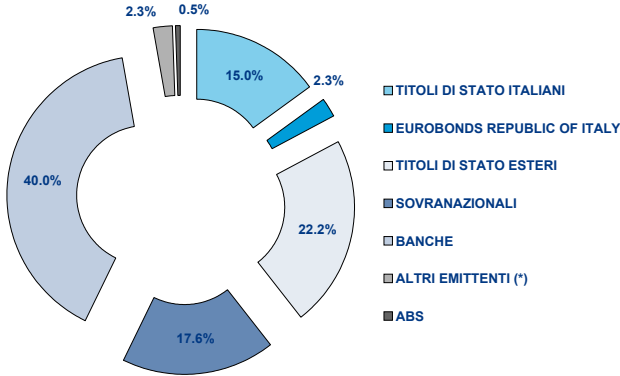
TIPO STRUTTURA

PLAIN VANILLA	236	296	92	295	97	37 696	1 033.5	33 139	861.4	395 198	10 709.4
STRUTTURATE SU TASSI	125	116	3	119	6	27 908	545.9	20 466	355.0	235 780	3 741.4
INFLATION LINKED	54	49	5	49	6	10 167	224.0	7 428	164.3	102 048	1 898.6
INDEX LINKED	50	48	8	46	8	8 700	135.9	7 206	102.6	100 678	1 449.2
EQUITY LINKED	3	3	2	3	2	542	10.9	454	7.9	4 230	60.9
FUND LINKED	-	-	-	-	-	-	-	-	-	-	-
COMMODITY LINKED	2	2	-	2	-	140	1.9	122	1.2	1 422	17.4
CURRENCY LINKED	1	1	-	2	1	39	0.4	33	0.7	411	11.0
TITOLI DI STATO ITALIANI	93	93	46	91	48	173 387	15 068.5	150 580	12 466.0	2 708 498	210 971.7
TOTALE	564	608	156	607	168	258 579	17 021.1	219 428	13 959.2	3 548 265	228 859.7

FOCUS SU OBBLIGAZIONI QUOTATE A FINE MESE

SUDDIVISE PER TIPOLOGIA DI EMITTENTE

SUDDIVISE PER TIPO STRUTTURA



Il numero dei quotati suddivisi per tipo struttura non include i Titoli di Stato

TITOLI PIU' SCAMBIATI PER CONTROVALORE SUDDIVISI PER TIPOLOGIA DI EMITTENTE

TITOLI DI STATO ITALIANI - DICEMBRE 2009

ISIN	NOME	ML di euro	CONTRATTI
IT0003934657	B.T.P. 05/37 TF 4.00% EUR	1 321.61	20 587
IT0004009673	B.T.P. 06/21 TF 3.75% EUR	1 182.52	17 295
IT0004518715	C.C.T. 01/07/2009 - 01/07/2016 TV EUR	918.02	6 049
IT0004536949	B.T.P. 09/20 TF 4.25% EUR	839.07	7 651
IT0004404965	C.C.T. 08/15 TV EUR	460.48	3 739

TITOLI DI STATO ESTERI - DICEMBRE 2009

ISIN	NOME	ML di euro	CONTRATTI
DE0001135275	BUND 05/37 TF 4.00% EUR	17.13	495
DE0001135390	BUND 09/20 TF 3.25% EUR	12.31	252
DE0001135382	BUND 09/19 TF 3.5% EUR	9.11	151
IT0006592080	REP AUSTRIACA 05/22 MULTICOUPEUR EUR	8.50	705
DE0001137289	SCHATZ 09/11 TF 1.25% EUR	7.88	88

EUROBONDS REP OF ITALY - DICEMBRE 2009

ISIN	NOME	ML di euro	CONTRATTI
US465410BG26	REP OF ITALY 03/33 TF 5.375% USD	18.32	808
XS0100688190	REP OF ITALY 99/19 TV EUR	7.07	253
XS0098449456	REP OF ITALY 99/29 TV EUR	5.04	220
US465410BN76	REP OF ITALY 05/15 TF 4.50% USD	3.90	112
US465410BF43	REP OF ITALY 03/13 TF 4.375% USD	3.37	88

SOVRANAZIONALI - DICEMBRE 2009

ISIN	NOME	ML di euro	CONTRATTI
XS0290050524	B.E.I. 07/24 TF 4.125% EUR	25.27	780
XS0425743506	B.E.I. 09/16 TF 3.5% EUR	16.53	383
US298785EV42	B.E.I. 09/14 TF 2.375% USD	15.59	374
US298785DV50	B.E.I. 06/36 TF 4.875% USD	15.05	590
XS0423205524	B.E.I. 09/14 TF 3.375% GBP	9.51	359

BANCHE - DICEMBRE 2009

ISIN	NOME	ML di euro	CONTRATTI
NL0009062215	ABN AMRO BANK 09/19 MULTICOUPEUR	74.61	2 320
IT0004540719	MEDIOBANCA 09/14 TF 3.00% EUR	48.66	1 850
IT0004540842	MEDIOBANCA 09/14 TV EUR	32.08	885
IT0006706326	BARCLAYS BANK 09/19 MULTICOUPEUR	31.33	763
NL0009061357	ABN AMRO BANK 09/16 TF 4.30% EUR	29.44	1 099

ALTRI EMITTENTI - DICEMBRE 2009

ISIN	NOME	ML di euro	CONTRATTI
IT0004503766	ENI 09/15 TV EUR	20.88	1 060
XS0129648621	FIAT 01/11 TF 6.75% EUR	17.95	808
IT0004503717	ENI 09/15 TF 4.00% EUR	17.41	959
IT0004292691	ENEL 07/15 TITOLO CON CEDOLE TV EUR	15.39	946
XS0107525403	FIAT 00/10 TF 6.25% EUR	10.13	422

TITOLI PIU' SCAMBIATI PER CONTROVALORE SUDDIVISI PER TIPOLOGIA DI STRUTTURA

PLAIN VANILLA - DICEMBRE 2009

ISIN	NOME	ML di euro	CONTRATTI
IT0004540719	MEDIOBANCA 09/14 TF 3.00% EUR	48.66	1 850
IT0004540842	MEDIOBANCA 09/14 TV EUR	32.08	885
NL0009061357	ABN AMRO BANK 09/16 TF 4.30% EUR	29.44	1 099
XS0290050524	B.E.I. 07/24 TF 4.125% EUR	25.27	780
IT0004503766	ENI 09/15 TV EUR	20.88	1 060

STRUTTURATE SU TASSI - DICEMBRE 2009

ISIN	NOME	ML di euro	CONTRATTI
NL0009062215	ABN AMRO BANK 09/19 MULTICOUPEUR	74.61	2 320
IT0003866412	UNICREDIT EX CAPITALIA 05/15 TV SUB EU1	16.09	894
XS0220507023	B.E.I. 05/20 TITOLO CON CEDOLE TV EUR	8.64	297
IT0006592080	REP AUSTRIACA 05/22 MULTI COUPON EUR	8.50	705
XS0222844952	B.E.I. 05/20 MULTI COUPON EUR	8.37	347

INFLATION LINKED - DICEMBRE 2009

ISIN	NOME	ML di euro	CONTRATTI
IT0006706326	BARCLAYS BANK 09/19 MULTI COUP EUR	31.33	763
IT0006601469	ABN AMRO BANK 06/11 TV EUR	11.83	673
IT0003793483	DEXIA CREDIOP 05/10 TV EUR	8.45	406
IT0003623003	MEDIOBANCA 04/14 TV EUR	6.06	261
IT0004124068	MEDIOBANCA 06/12 TV EUR	5.89	310

INDEX LINKED - DICEMBRE 2009

ISIN	NOME	ML di euro	CONTRATTI
IT0003035299	UNICREDITO ITALIANO 00/10 MULTI COUP EUR	9.38	569
IT0003806434	DEXIA CREDIOP 05/10 TV EUR	8.36	405
IT0006607623	MERRILL LYNCH 06/12 MULTI COUPON EUR	6.96	435
IT0006645326	MERRILL LYNCH 07/13 MULTI COUPON EUR	5.97	378
IT0003816243	BANCA NAZ LAVORO 05/11 MULTI COUP EUR	5.96	420

EQUITY LINKED - DICEMBRE 2009

ISIN	NOME	ML di euro	CONTRATTI
IT0004397292	BANCA IMI 08/14 MULTI COUPON EUR	7.03	388
IT0001278941	CENTROBANCA 98/13 MULTICOUPEUR IT	0.56	50
NL0009062223	ABN AMRO BANK 09/14 TV EUR	0.26	16
NL0009062223	ABN AMRO BANK 09/14 TV EUR	0.03	3

COMMODITY LINKED - DICEMBRE 2009

ISIN	NOME	ML di euro	CONTRATTI
IT0003933154	MEDIOBANCA 05/11 ONE COUPON EUR	0.83	88
IT0006607474	BERS 06/11 ONE COUPON EUR	0.41	34

Novità del mese

DomesticMOT

ABN AMRO Bank N.V.: 4 prestiti obbligazionari di cui 1 zero coupon 3 strutturati su tassi
 Barclays Bank Plc: 1 prestito obbligazionario legato ad un paniere di valute ed 1 legato all'inflazione europea
 Mediobanca S.p.A.: 1 prestito obbligazionario a tasso fisso
 Approvato 1 programma di offerta e quotazione di Credit Suisse ed 1 di Deutsche Bank AG

EuroMOT

2 titoli di Stato del Regno di Spagna
 1 OAT della Repubblica Francese

Markets Analysis
 Piazza Affari, 6 - 20123 Milano
 T +39 02 72426.478 | Fax +39 02 8646.4323
 e-mail: research@borsaitaliana.it
 www.borsaitaliana.it



La pubblicazione del presente documento non costituisce attività di sollecitazione del pubblico risparmio da parte di Borsa Italiana S.p.A. e non costituisce alcun giudizio, da parte della stessa, sull'opportunità dell'eventuale investimento descritto.
 Il presente documento non è da considerarsi esaustivo ma ha solo scopi informativi. I dati in esso contenuti possono essere utilizzati per soli fini personali. Borsa Italiana non deve essere ritenuta responsabile per eventuali danni, derivanti anche da imprecisioni e/o errori, che possano derivare all'utente e/o a terzi dall'uso dei dati contenuti nel presente documento.
 I marchi Borsa Italiana, IDEM, MOT, MTA, STAR, SeDeX, MIB, IDEX, Bli Club, Academy, MiniFIB, DDM, EuroMOT, Market Connect, NIS, Borsa Virtuale, ExtraMOT, MIV, nonché il marchio figurativo costituito da tre losanghe in obliquo sono di proprietà di Borsa Italiana S.p.A.
 Il marchio FTSE è di proprietà di London Stock Exchange plc e di Financial Times Limited ed è utilizzato da FTSE International Limited sotto licenza.
 Il marchio London Stock Exchange ed il relativo logo, nonché il marchio AIM sono di proprietà di London Stock Exchange plc.
 I suddetti marchi, nonché gli ulteriori marchi di proprietà del Gruppo London Stock Exchange, non possono essere utilizzati senza il preventivo consenso scritto della società del Gruppo proprietaria del marchio.
 La società Borsa Italiana e le società dalla stessa controllate sono sottoposte all'attività di direzione e coordinamento di London Stock Exchange Group Holdings (Italy) Ltd - Italian branch.
 © Dicembre 2009 Borsa Italiana S.p.A. Tutti i diritti sono riservati.