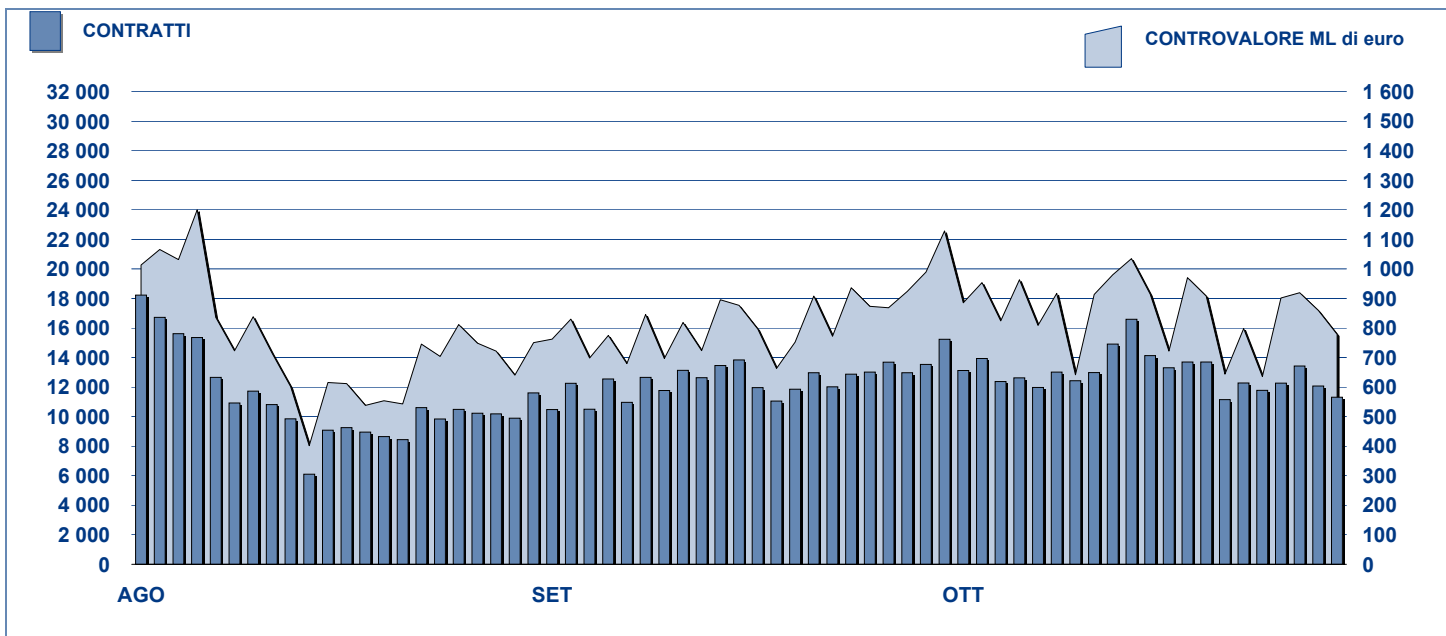


ANDAMENTO DEGLI SCAMBI



PRINCIPALI INDICATORI

LISTINO

SCAMBI

| | DIC 2008 | | SETTEMBRE 2009 | | OTTOBRE 2009 | | SETTEMBRE 2009 | | OTTOBRE 2009 | | GEN-OTT 2009 | |
|----------------------------|---------------------|---------------------|------------------------|---------------------|------------------------|------------------|------------------|------------------|------------------|------------------|------------------|--|
| | QUOTATI A FINE MESE | QUOTATI A FINE MESE | NEW LISTED DA GEN 2009 | QUOTATI A FINE MESE | NEW LISTED DA GEN 2009 | CONTRATTI numero | CONTROV. ML euro | CONTRATTI numero | CONTROV. ML euro | CONTRATTI numero | CONTROV. ML euro | |
| SEGMENTI DI MERCATO | | | | | | | | | | | | |
| TITOLI DI STATO ITALIANI | 93 | 95 | 41 | 94 | 44 | 192 399 | 16 124.6 | 197 032 | 17 037.1 | 2 384 531 | 183 437.2 | |
| OBBLIGAZIONI | 276 | 278 | 30 | 284 | 42 | 67 407 | 1 213.6 | 77 764 | 1 490.0 | 535 970 | 8 874.3 | |
| EUROBONDS E ABSs | 195 | 224 | 54 | 226 | 58 | 11 988 | 497.2 | 13 505 | 575.8 | 149 757 | 5 567.9 | |
| TOTALE | 564 | 597 | 125 | 604 | 144 | 271 794 | 17 835.4 | 288 301 | 19 102.8 | 3 070 258 | 197 879.4 | |

TIPO EMITTENTE

| | | | | | | | | | | | |
|-----------------------------|------------|------------|------------|------------|------------|----------------|-----------------|----------------|-----------------|------------------|------------------|
| TITOLI DI STATO ITALIANI | 93 | 95 | 41 | 94 | 44 | 192 399 | 16 124.6 | 197 032 | 17 037.1 | 2 384 531 | 183 437.2 |
| EUROBONDS REPUBLIC OF ITALY | 14 | 13 | - | 14 | 1 | 1 404 | 39.0 | 1 630 | 41.0 | 15 919 | 433.6 |
| TITOLI DI STATO ESTERI | 106 | 131 | 40 | 131 | 42 | 5 219 | 213.9 | 6 577 | 275.0 | 38 843 | 1 827.7 |
| SOVRANAZIONALI | 107 | 109 | 12 | 109 | 13 | 11 476 | 280.7 | 13 316 | 332.2 | 143 660 | 3 463.1 |
| BANCHE | 226 | 231 | 30 | 238 | 42 | 52 278 | 1 006.8 | 60 682 | 1 245.3 | 384 408 | 6 856.5 |
| ALTRI EMITTENTI (*) | 13 | 14 | 2 | 14 | 2 | 8 926 | 168.7 | 8 986 | 169.8 | 102 069 | 1 840.5 |
| ABS | 5 | 4 | - | 4 | - | 92 | 1.6 | 78 | 2.4 | 828 | 21.0 |
| TOTALE | 564 | 597 | 125 | 604 | 144 | 271 794 | 17 835.4 | 288 301 | 19 102.8 | 3 070 258 | 197 879.4 |

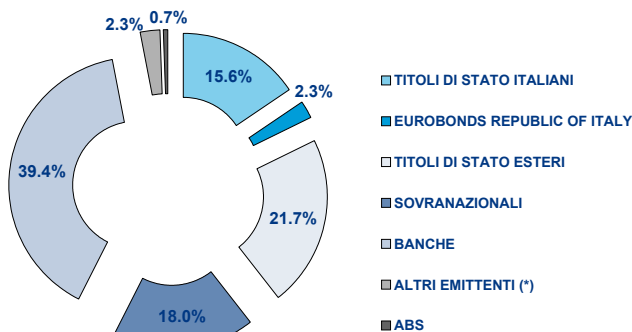
(*) Includono BOC e BOP

TIPO STRUTTURA

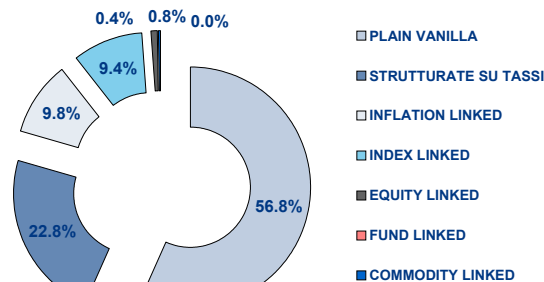
| | | | | | | | | | | | |
|---------------------------------|------------|------------|------------|------------|------------|----------------|-----------------|----------------|-----------------|------------------|------------------|
| PLAIN VANILLA | 236 | 284 | 74 | 289 | 82 | 37 177 | 1 037.6 | 37 484 | 1 051.6 | 324 363 | 8 814.5 |
| STRUTTURATE SU TASSI | 125 | 117 | 2 | 116 | 3 | 21 560 | 327.5 | 28 640 | 562.5 | 187 406 | 2 840.4 |
| INFLATION LINKED | 54 | 50 | 3 | 50 | 5 | 9 308 | 178.4 | 11 562 | 231.8 | 84 453 | 1 510.3 |
| INDEX LINKED | 50 | 45 | 4 | 48 | 8 | 10 646 | 157.5 | 12 819 | 209.1 | 84 772 | 1 210.7 |
| EQUITY LINKED | 3 | 3 | 1 | 4 | 2 | 450 | 6.6 | 592 | 8.7 | 3 234 | 42.2 |
| FUND LINKED | - | - | - | - | - | - | - | - | - | - | - |
| COMMODITY LINKED | 2 | 2 | - | 2 | - | 152 | 1.8 | 125 | 1.6 | 1 160 | 14.3 |
| CURRENCY LINKED | 1 | 1 | - | 1 | - | 102 | 1.5 | 47 | 0.5 | 339 | 9.9 |
| TITOLI DI STATO ITALIANI | 93 | 95 | 41 | 94 | 44 | 192 399 | 16 124.6 | 197 032 | 17 037.1 | 2 384 531 | 183 437.2 |
| TOTALE | 564 | 597 | 125 | 604 | 144 | 271 794 | 17 835.4 | 288 301 | 19 102.8 | 3 070 258 | 197 879.4 |

FOCUS SU OBBLIGAZIONI QUOTATE A FINE MESE

SUDDIVISE PER TIPOLOGIA DI EMITTENTE



SUDDIVISE PER TIPO STRUTTURA



Il numero dei quotati suddivisi per tipo struttura non include i Titoli di Stato

TITOLI PIU' SCAMBIATI PER CONTROLVALORE SUDDIVISI PER TIPOLOGIA DI EMITTENTE

| TITOLI DI STATO ITALIANI - OTTOBRE 2009 | | | | TITOLI DI STATO ESTERI - OTTOBRE 2009 | | | |
|---|---------------------------------------|------------|-----------|---------------------------------------|------------------------------------|------------|-----------|
| ISIN | NOME | ML di euro | CONTRATTI | ISIN | NOME | ML di euro | CONTRATTI |
| IT0004009673 | B.T.P. 06/21 TF 3,75% EUR | 1 439.85 | 19531 | DE0001135382 | BUND 09/19 TF 3,5% EUR | 27.11 | 161 |
| IT0003934657 | B.T.P. 05/37 TF 4,00% EUR | 1 389.73 | 23779 | DE0001141547 | BOBL 09/14 TF 2,25% EUR | 16.50 | 192 |
| IT0004518715 | C.C.T. 01/07/2009 - 01/07/2016 TV EUR | 1 289.84 | 8236 | DE0001141471 | BOBL 05/10 TF 2,5% EUR | 12.44 | 32 |
| IT0004536949 | B.T.P. 09/20 TF 4,25% EUR | 1 108.04 | 9179 | DE0001135283 | BUND 05/15 TF 3,25% EUR | 12.42 | 60 |
| IT0004489610 | B.T.P. 09/19 TF 4,25% EUR | 894.11 | 8793 | DE0001135259 | BUND 04/14 TF 4,25% EUR | 11.31 | 69 |
| EUROBONDS REP OF ITALY - OTTOBRE 2009 | | | | SOVRANAZIONALI - OTTOBRE 2009 | | | |
| ISIN | NOME | ML di euro | CONTRATTI | ISIN | NOME | ML di euro | CONTRATTI |
| US465410BG26 | REP OF ITALY 03/33 TF 5,375% USD | 16.38 | 646 | XS0408966199 | B.E.I. 09/14 TF 3,125% EUR | 23.04 | 403 |
| XS0100688190 | REP OF ITALY 99/19 TV EUR | 8.49 | 403 | XS0425743506 | B.E.I. 09/16 TF 3,5% EUR | 22.88 | 516 |
| XS0098449456 | REP OF ITALY 99/29 TV EUR | 5.70 | 242 | XS0290050524 | B.E.I. 07/24 TF 4,125% EUR | 22.50 | 822 |
| US465410BN76 | REP OF ITALY 05/15 TF 4,50% USD | 3.75 | 113 | XS0327177134 | B.E.I. 07/13 4,375% EUR | 14.00 | 132 |
| US465410BF43 | REP OF ITALY 03/13 TF 4,375% USD | 1.93 | 86 | XS0249816579 | B.E.I. 06/11 TF 3,625% EUR | 13.78 | 289 |
| BANCHE - OTTOBRE 2009 | | | | ALTRI EMITTENTI - OTTOBRE 2009 | | | |
| ISIN | NOME | ML di euro | CONTRATTI | ISIN | NOME | ML di euro | CONTRATTI |
| NL0009062215 | ABN AMRO BANK 09/19 MULTI COUPC | 203.84 | 5170 | IT0004503766 | ENI 09/15 TV EUR | 30.90 | 1510 |
| NL0009061357 | ABN AMRO BANK 09/16 TF 4,30% EUR | 73.57 | 2198 | IT0004503717 | ENI 09/15 TF 4,00% EUR | 23.18 | 1418 |
| NL0009058981 | ABN AMRO BANK 09/14 TF 4% EUR | 68.36 | 2329 | XS0129648621 | FIAT 01/11 TF 6,75% EUR | 22.81 | 1126 |
| IT0006706326 | BARCLAYS BANK 09/19 MULTI COUPC | 64.57 | 1868 | IT0004292691 | ENEL 07/15 TV EUR | 18.15 | 1258 |
| NL0009054907 | ABN AMRO BANK 09/19 TF 5,5% EUR | 34.89 | 1750 | XS0184373925 | TELECOM ITALIA 04/19 TF 5,375% EUR | 17.61 | 160 |

TITOLI PIU' SCAMBIATI PER CONTROLVALORE SUDDIVISI PER TIPOLOGIA DI STRUTTURA

| PLAIN VANILLA - OTTOBRE 2009 | | | | STRUTTURATE SU TASSI - OTTOBRE 2009 | | | |
|---------------------------------|-----------------------------------|------------|-----------|-------------------------------------|------------------------------------|------------|-----------|
| ISIN | NOME | ML di euro | CONTRATTI | ISIN | NOME | ML di euro | CONTRATTI |
| NL0009061357 | ABN AMRO BANK 09/16 TF 4,30% EUR | 73.57 | 2198 | NL0009062215 | ABN AMRO BANK 09/19 MULTI COUPC | 203.84 | 5170 |
| NL0009058981 | ABN AMRO BANK 09/14 TF 4% EUR | 68.36 | 2329 | XS0137544465 | FIAT 01/11 STEP COUPON EUR | 17.55 | 1117 |
| NL0009054907 | ABN AMRO BANK 09/19 TF 5,5% EUR | 34.89 | 1750 | IT0003866412 | UNICREDIT EX CAPITALIA 05/15 TV SL | 14.72 | 857 |
| IT0004503766 | ENI 09/15 TV EUR | 30.90 | 1510 | IT0003815955 | DEXIA CREDIOP 05/10 TV EUR | 12.21 | 655 |
| IT0006706300 | BARCLAYS BANK 09/11 TF 3% EUR | 27.99 | 1031 | XS0223791517 | B.E.I. 05/35 MULTI COUPON EUR | 10.34 | 636 |
| INFLATION LINKED - OTTOBRE 2009 | | | | INDEX LINKED - OTTOBRE 2009 | | | |
| ISIN | NOME | ML di euro | CONTRATTI | ISIN | NOME | ML di euro | CONTRATTI |
| IT0006706326 | BARCLAYS BANK 09/19 MULTI COUPC | 64.57 | 1868 | IT0003816243 | BANCA NAZ LAVORO 05/11 MULTI CO | 22.08 | 1138 |
| IT0003748313 | UNICREDIT EX CAPITALIA 04/14 TV S | 18.14 | 844 | IT0004291172 | MEDIOBANCA 08/14 MULTI COUPON E | 15.90 | 826 |
| IT0006601469 | ABN AMRO BANK 06/11 TV EUR | 15.58 | 938 | IT0003806434 | DEXIA CREDIOP 05/10 TITOLO CON C | 14.92 | 732 |
| IT0003793483 | DEXIA CREDIOP 05/10 TV EUR | 14.89 | 802 | IT0003035299 | UNICREDITO ITALIANO 00/10 MULTI C | 13.83 | 690 |
| IT0003806244 | DEXIA CREDIOP 05/10 TV EUR | 9.29 | 571 | IT0006592361 | MERRILL LYNCH 05/11 MULTI COUPO | 12.96 | 639 |
| EQUITY LINKED - OTTOBRE 2009 | | | | COMMODITY LINKED - OTTOBRE 2009 | | | |
| ISIN | NOME | ML di euro | CONTRATTI | ISIN | NOME | ML di euro | CONTRATTI |
| IT0004397292 | BANCA IMI 08/14 MULTI COUPON EUR | 6.72 | 419 | IT0006607474 | BERS 06/11 ONE COUPON EUR | 1.21 | 83 |
| IT0001278941 | CENTROBANCA 98/13 MULTI COUPO | 1.36 | 128 | IT0003933154 | MEDIOBANCA 05/11 ONE COUPON EL | 0.35 | 42 |
| IT0003739841 | BANCA INTESA 04/09 TV EUR | 0.55 | 42 | | | | |
| NL0009062223 | ABN AMRO BANK 09/14 TV EUR | 0.03 | 3 | | | | |

Novità del mese

Markets Analysis

Piazza Affari, 6 - 20123 Milano

T +39 02 72426.478 | Fax +39 02 8646.4323

e-mail: research@borsaitaliana.it

www.borsaitaliana.it



Borsa Italiana

London Stock Exchange Group