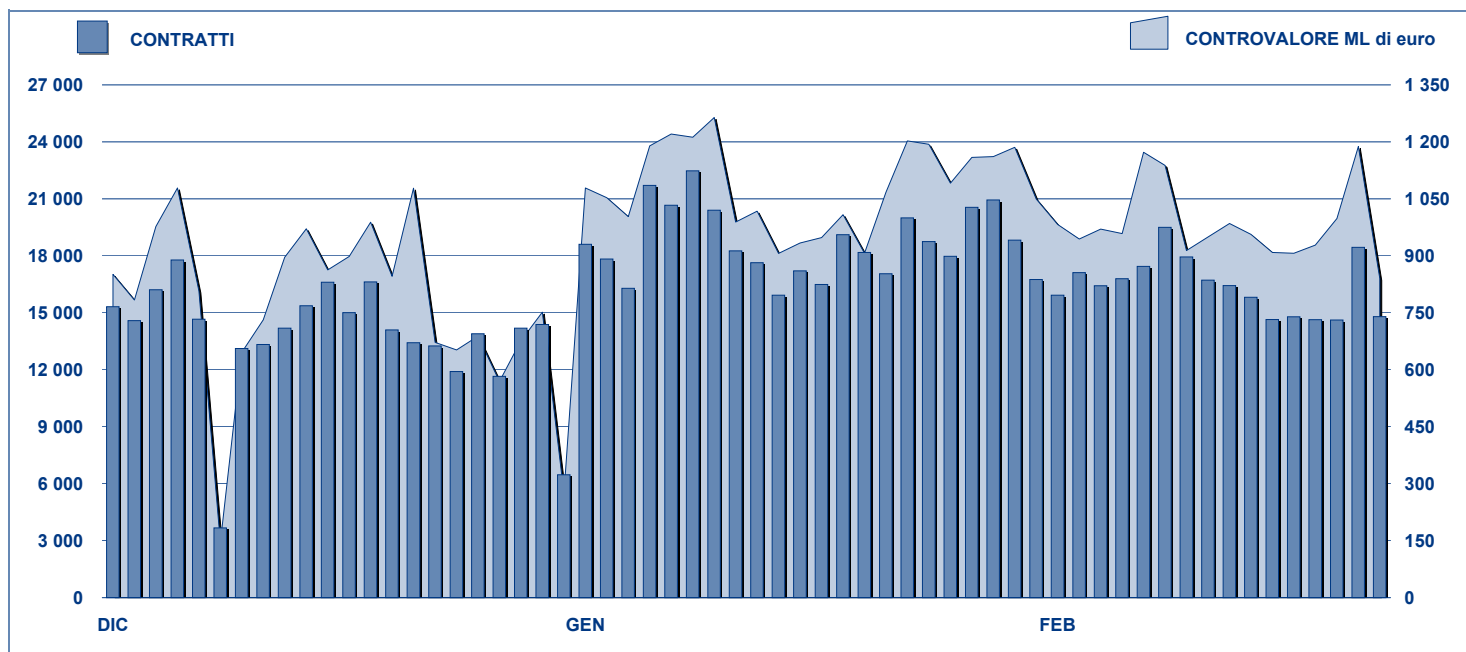


ANDAMENTO DEGLI SCAMBI



PRINCIPALI INDICATORI

LISTINO

SCAMBI

DEC 2008	GENNAIO 2009		FEBBRAIO 2009		GENNAIO 2009		FEBBRAIO 2009		GEN-FEB 2009	
QUOTATI A FINE MESE	QUOTATI A FINE MESE	NEW LISTED DA GEN 2009	QUOTATI A FINE MESE	NEW LISTED DA GEN 2009	CONTRATTI numero	CONTROV. ML euro	CONTRATTI numero	CONTROV. ML euro	CONTRATTI numero	CONTROV. ML euro

SEGMENTI DI MERCATO

TITOLI DI STATO ITALIANI	93	94	5	96	10	313 070	19 953.4	282 521	19 242.5	595 591	39 195.9
OBBLIGAZIONI	276	276	2	274	2	40 214	527.0	41 329	548.7	81 543	1 075.7
EUROBONDS E ABSs	195	198	5	200	8	16 333	507.0	15 257	505.9	31 590	1 012.8
TOTALE	564	568	12	570	20	369 617	20 987.3	339 107	20 297.1	708 724	41 284.4

TIPO EMITTENTE

TITOLI DI STATO ITALIANI	93	94	5	96	10	313 070	19 953.4	282 521	19 242.5	595 591	39 195.9
EUROBONDS REPUBLIC OF ITALY	14	14	-	14	-	1 737	39.7	2 066	65.0	3 803	104.6
TITOLI DI STATO ESTERI	106	110	5	110	5	2 806	131.1	2 844	129.2	5 650	260.3
SOVRANAZIONALI	107	106	-	107	3	11 990	263.5	15 561	340.0	27 551	603.5
BANCHE	226	226	2	225	2	26 981	370.8	26 551	355.0	53 532	725.8
ALTRI EMITTENTI (*)	13	13	-	13	-	12 955	227.0	9 478	164.0	22 433	391.0
ABS	5	5	-	5	-	78	1.9	86	1.4	164	3.3
TOTALE	564	568	12	570	20	369 617	20 987.3	339 107	20 297.1	708 724	41 284.4

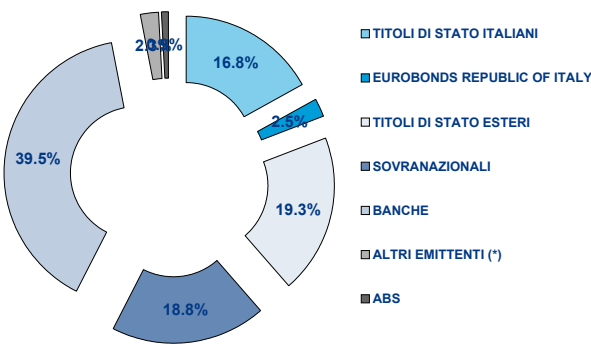
(*) Includono BOC e BOP

TIPO STRUTTURA

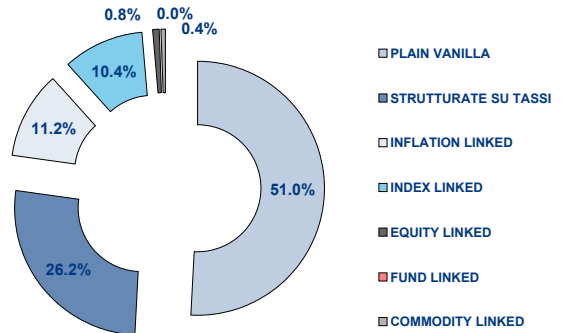
PLAIN VANILLA	236	239	6	241	9	26 835	620.7	24 333	589.7	51 168	1 210.5
STRUTTURATE SU TASSI	125	125	-	124	-	14 109	168.9	17 079	228.4	31 188	397.3
INFLATION LINKED	54	53	-	53	-	8 728	151.2	8 172	140.6	16 900	291.8
INDEX LINKED	50	50	-	49	-	6 302	85.8	6 576	88.8	12 878	174.6
EQUITY LINKED	3	4	1	4	1	467	5.6	266	2.9	733	8.5
FUND LINKED	-	-	-	-	-	-	-	-	-	-	-
COMMODITY LINKED	2	2	-	2	-	84	0.9	96	1.2	180	2.1
CURRENCY LINKED	1	1	-	1	-	22	0.8	64	3.0	86	3.8
TITOLI DI STATO ITALIANI	93	94	5	96	10	313 070	19 953.4	282 521	19 242.5	595 591	39 195.9
TOTALE	564	568	12	570	20	369 617	20 987.3	339 107	20 297.1	708 724	41 284.4

FOCUS SU OBBLIGAZIONI QUOTATE A FINE MESE

SUDDIVISE PER TIPOLOGIA DI EMITTENTE



SUDDIVISE PER TIPO STRUTTURA



Il numero dei quotati suddivisi per tipo struttura non include i Titoli di Stato

TITOLI PIU' SCAMBIATI PER CONTROVALORE SUDDIVISI PER TIPOLOGIA DI EMITTENTE

TITOLI DI STATO ITALIANI - FEBBRAIO 2009				TITOLI DI STATO ESTERI - FEBBRAIO 2009			
ISIN	NOME	ML di euro	CONTRATTI	ISIN	NOME	ML di euro	CONTRATTI
IT0004448863	B.T.P. 08/13 TF 3,75% EUR	1 082.24	11 442	DE0001141471	BOBL 05/10 TF 2.5% EUR	8.64	62
IT0004019581	B.T.P. 06/16 TF 3,75% EUR	1 066.83	16 851	FR0010135525	OAT-I 04/15 TV EUR	7.64	62
IT0004423957	B.T.P. 08/19 TF 4,50% EUR	1 026.03	10 513	FR0010235176	OAT-I 05/17 TV EUR	7.57	62
IT0004356843	B.T.P. 08/23 TF 4,75% EUR	960.34	18 074	FR0010050559	OAT-I 03/20 TV EUR	5.84	37
IT0003493258	B.T.P. 03/19 TF 4,25% EUR	750.90	12 944	DE0001141489	BOBL 06/11 TF 3.50% EUR	5.05	28

EUROBONDS REP OF ITALY - FEBBRAIO 2009				SOVRANAZIONALI - FEBBRAIO 2009			
ISIN	NOME	ML di euro	CONTRATTI	ISIN	NOME	ML di euro	CONTRATTI
US465410BN76	REP OF ITALY 05/15 TF 4,50% USD	14.34	336	XS0249816579	B.E.I. 06/11 TF 3,625% EUR	34.45	1 141
US465410BK38	REP OF ITALY 04/09 TF 3,25 USD	13.55	308	XS0290050524	B.E.I. 07/24 TF 4,125% EUR	25.51	1 152
US465410BG26	REP OF ITALY 03/33 TF 5,375% USD	13.37	522	XS0272359489	B.E.I. 06/16 TF 3,875% EUR	23.98	731
US465410BF43	REP OF ITALY 03/13 TF 4,375% USD	11.63	426	IT0006585449	BEI 05/15 MULTI COUPON EUR	18.49	656
XS0098449456	REP OF ITALY 99/29 TV EUR	4.31	217	IT0006571829	B.E.I. 04/15 MULTI COUPON EUR	15.50	953

BANCHE - FEBBRAIO 2009				ALTRI EMITTENTI - FEBBRAIO 2009			
ISIN	NOME	ML di euro	CONTRATTI	ISIN	NOME	ML di euro	CONTRATTI
IT0000958592	MEDIOBANCA 96/11 ZC ITL	25.42	1 642	XS0129648621	FIAT 01/11 TF 6,75% EUR	41.20	2 331
IT0003617674	BANCA INTESA 04/09 TV EUR	24.72	1 262	IT0004292691	ENEL 07/15 TV EUR	33.55	1 992
XS0185030698	UNICREDITO ITALIANO 04/14 TF 4,37%	14.36	203	XS0107525403	FIAT 00/10 TF 6.25% EUR	21.25	1 198
IT0003035299	UNICREDITO ITALIANO 00/10 MULTI C	10.19	763	XS0137544465	FIAT 01/11 STEP COUPON EUR	15.20	1 451
IT0003672976	BANCA INTESA 04/09 TV EUR	10.01	668	IT0004292683	ENEL 07/15 TF 5.25% EUR	13.97	1 022

TITOLI PIU' SCAMBIATI PER CONTROVALORE SUDDIVISI PER TIPOLOGIA DI STRUTTURA

PLAIN VANILLA - FEBBRAIO 2009				STRUTTURATE SU TASSI - FEBBRAIO 2009			
ISIN	NOME	ML di euro	CONTRATTI	ISIN	NOME	ML di euro	CONTRATTI
XS0129648621	FIAT 01/11 TF 6,75% EUR	41.20	2 331	IT0006585449	BEI 05/15 MULTI COUPON EUR	18.49	656
XS0249816579	B.E.I. 06/11 TF 3,625% EUR	34.45	1 141	IT0006571829	B.E.I. 04/15 MULTI COUPON EUR	15.50	953
IT0004292691	ENEL 07/15 TV EUR	33.55	1 992	XS0137544465	FIAT 01/11 STEP COUPON EUR	15.20	1 451
XS0290050524	B.E.I. 07/24 TF 4,125% EUR	25.51	1 152	IT0006591942	BIRS 05/20 MULTI COUPON EUR	12.26	653
IT0000958592	MEDIOBANCA 96/11 ZC ITL	25.42	1 642	XS0220777915	BEI 05/20 MULTI COUPON EUR	10.91	763

INFLATION LINKED - FEBBRAIO 2009				INDEX LINKED - FEBBRAIO 2009			
ISIN	NOME	ML di euro	CONTRATTI	ISIN	NOME	ML di euro	CONTRATTI
IT0003617674	BANCA INTESA 04/09 TV EUR	24.72	1 262	IT0003035299	UNICREDITO ITALIANO 00/10 MULTI C	10.19	763
IT0003672976	BANCA INTESA 04/09 TV EUR	10.01	668	IT0003926547	BANCA CARIGE 05/11 MULTI COUPON	6.87	127
FR0010135525	OAT-I 04/15 TV EUR	7.64	62	IT0003844336	MEDIOBANCA 05/10 ONE COUPON EL	4.52	308
FR0010235176	OAT-I 05/17 TV EUR	7.57	62	IT0003724066	UNICREDIT EX CAPITALIA 04/09 MULTI	3.77	237
IT0003793483	DEXIA CREDIOP 05/10 TV EUR	6.41	679	IT0006640236	MORGAN STANLEY 07/13 MULTI COU	3.60	266

EQUITY LINKED - FEBBRAIO 2009				COMMODITY LINKED - FEBBRAIO 2009			
ISIN	NOME	ML di euro	CONTRATTI	ISIN	NOME	ML di euro	CONTRATTI
IT0006565979	BAYERISCHE HYPO-UND VEREINSBA	1.30	111	IT0006607474	BERS 06/11 ONE COUPON EUR	0.72	52
IT0001278941	CENTROBANCA 98/13 MULTI COUPO	0.79	62	IT0003933154	MEDIOBANCA 05/11 ONE COUPON EL	0.44	44
IT0004397292	BANCA IMI 08/14 MULTI COUPON EUR	0.61	72				
IT0003739841	BANCA INTESA 04/09 TV EUR	0.15	21				

Novità del mese

DomesticMOT: Approvati 2 programmi Citigroup Funding e 1 programma Banca IMI di offerta e quotazione
EuroMOT: 3 Bei a TF in Euro

Research & Development
Piazza Affari, 6 - 20123 Milano
T +39 02 72426.478 | Fax +39 02 8646.4323
e-mail: research@borsaitaliana.it
www.borsaitaliana.it



La pubblicazione del presente documento non costituisce attività di sollecitazione del pubblico risparmio da parte di Borsa Italiana S.p.A. e non costituisce alcun giudizio, da parte della stessa, sull'opportunità dell'eventuale investimento descritto.
Il presente documento non è da considerarsi esaustivo ma ha solo scopi informativi. I dati in esso contenuti possono essere utilizzati per soli fini personali. Borsa Italiana non deve essere ritenuta responsabile per eventuali danni, derivanti anche da imprecisioni e/o errori, che possono derivare all'utente e/o a terzi dall'uso dei dati contenuti nel presente documento.
I marchi Borsa Italiana, Expandi, IDEM, MOT, MTA, MTF, STAR, SeDeX, All STARS, MIB, MIB 30, MIBTEL, MIDEX, IDEX, ITEX, Bit Club, Academy, MiniFIB, DDM, EuroMOT, Market Connect, NIS, nonché il marchio figurativo costituito da tre losanghe in obliquo sono di proprietà di Borsa Italiana S.p.A.
Il marchio S&P è di proprietà di Mc Graw-Hill Companies Inc.
I suddetti marchi, nonché gli ulteriori marchi di proprietà del Gruppo London Stock Exchange, non possono essere utilizzati senza il preventivo consenso scritto della società del Gruppo proprietaria del marchio.
La società Borsa Italiana è sottoposta all'attività di direzione e coordinamento di London Stock Exchange Group plc. Le società controllate da Borsa Italiana sono sottoposte all'attività di direzione e coordinamento di quest'ultima.
© Febbraio 2009 Borsa Italiana S.p.A. - Tutti i diritti sono riservati