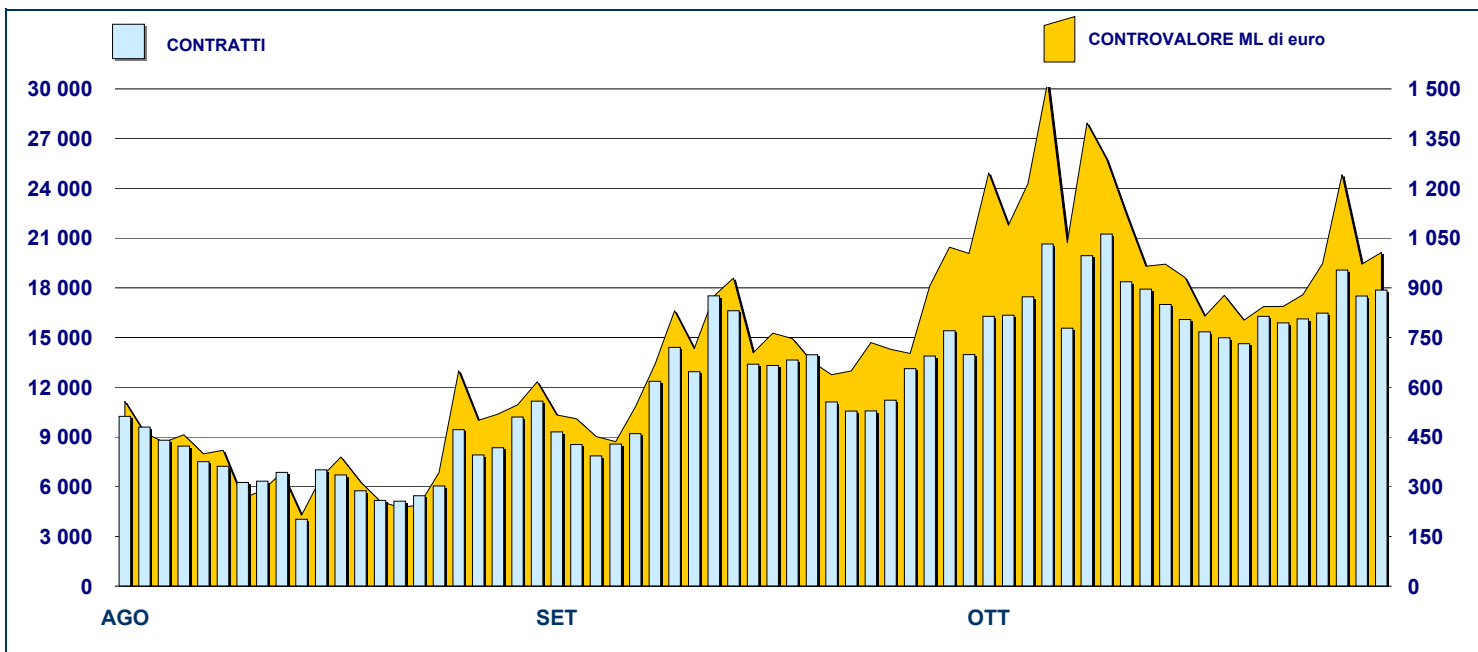


ANDAMENTO DEGLI SCAMBI



PRINCIPALI INDICATORI

LISTINO

SCAMBI

	DIC 2007		SETTEMBRE 2008			OTTOBRE 2008			SETTEMBRE 2008		OTTOBRE 2008		GEN - OTT 2008	
	QUOTATI A FINE MESE	QUOTATI A FINE MESE	NEW LISTED DA GEN 2008	QUOTATI A FINE MESE	NEW LISTED DA GEN 2008	CONTRATTI numero	CONTRAV. ML euro	CONTRATTI numero	CONTRAV. ML euro	CONTRATTI numero	CONTRAV. ML euro			
SEGMENTI DI MERCATO														
TITOLI DI STATO ITALIANI	92	95	39	96	43	208 379	13 945.3	297 353	22 206.0	1 995 180	135 063.0			
OBBLIGAZIONI	288	287	34	287	35	43 996	558.4	52 664	637.6	372 833	4 918.3			
EUROBONDS E ABSs	155	181	47	186	54	11 124	367.1	40 336	1 215.8	122 299	4 155.1			
TOTALE	535	563	120	569	132	263 499	14 870.8	390 353	24 059.5	2 490 312	144 136.4			

TIPO EMITTENTE

TITOLI DI STATO ITALIANI	92	95	39	96	43	208 379	13 945.3	297 353	22 206.0	1 995 180	135 063.0
EUROBONDS REP OF ITALY	17	14	1	14	1	1 590	47.6	4 282	116.1	17 852	518.9
TITOLI DI STATO ESTERI	92	97	14	96	14	1 448	57.1	3 347	162.5	15 675	726.6
SOVRANAZIONALI	81	101	26	107	33	8 616	211.6	30 626	889.9	92 803	2 331.0
BANCHE	233	238	40	238	41	37 505	521.7	39 274	501.0	292 373	4 177.0
ALTRI EMITTENTI (*)	13	13	-	13	-	5 812	76.7	15 312	180.0	74 763	1 181.2
ABS	7	5	-	5	-	149	10.7	159	3.8	1 666	138.6
TOTALE	535	563	120	569	132	263 499	14 870.8	390 353	24 059.5	2 490 312	144 136.4

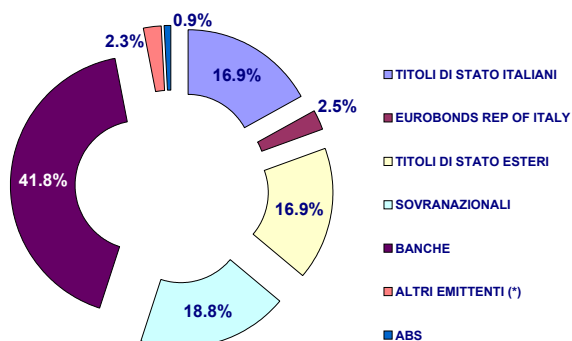
(*) Includono BOC e BOP

TIPO STRUTTURA

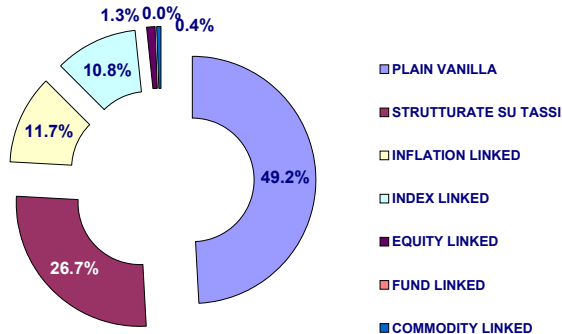
PLAIN VANILLA	212	227	49	232	56	19 051	440.4	54 436	1 347.2	219 632	5 171.2
STRUTTURATE SU TASSI	116	126	16	126	16	9 222	104.3	13 579	148.3	87 843	1 146.7
INFLATION LINKED	51	55	7	55	8	16 172	239.1	12 266	176.5	100 936	1 657.5
INDEX LINKED	47	51	8	51	8	8 627	108.3	10 862	148.7	63 179	791.5
EQUITY LINKED	14	6	-	6	-	1 761	30.0	1 671	29.0	19 041	253.2
FUND LINKED	1	-	-	-	-	6	0.0	-	-	1 035	12.6
COMMODITY LINKED	2	2	-	2	-	273	3.0	136	1.7	3 408	38.3
CURRENCY LINKED	-	1	1	1	1	8	0.3	50	2.0	58	2.3
TITOLI DI STATO ITALIANI	92	95	39	96	43	208 379	13 945.3	297 353	22 206.0	1 995 180	135 063.0
TOTALE	535	563	120	569	132	263 499	14 870.8	390 353	24 059.5	2 490 312	144 136.4

FOCUS SU OBBLIGAZIONI QUOTATE A FINE MESE

SUDDIVISE PER TIPOLOGIA DI EMITTENTE



SUDDIVISE PER TIPO STRUTTURA



Il numero dei quotati suddivisi per tipo struttura non include i Titoli di Stato

TITOLI PIU' SCAMBIATI PER CONTROVALORE SUDDIVISI PER TIPOLOGIA DI EMITTENTE

TITOLI DI STATO ITALIANI - OTTOBRE 2008				TITOLI DI STATO ESTERI - OTTOBRE 2008			
ISIN	NOME	ML di euro	CONTRATTI	ISIN	NOME	ML di euro	CONTRATTI
IT0003934657	B.T.P. 05/37 TF 4.00% EUR	1 088.99	26 612	DE0001137198	SCHATZ 07/09 TF 4% EUR	13.85	42
IT0004361041	B.T.P. 08/18 TF 4.50% EUR	642.59	9 535	DE0001141448	REP FED TEDESCA 04/09 TF 3.25% EI	13.29	127
IT0004166812	C.T.Z. 2/1/2007 - 31/12/2008 ZC EUR	584.77	4 357	XS0170724479	REP AUSTRIACA 03/13 TF 3.25% USD	10.25	460
IT0004112816	B.T.P. 06/11 TF 3,75% EUR	522.59	7 081	DE0001141471	BOBL 05/10 TF 2.5% EUR	9.28	135
IT0003384903	C.C.T. 02/09 TV EUR	514.47	4 899	DE0001135234	BOBL 03/13 TF 3,75% EUR	6.70	108

EUROBONDS REP OF ITALY - OTTOBRE 2008				SOVRANAZIONALI - OTTOBRE 2008			
ISIN	NOME	ML di euro	CONTRATTI	ISIN	NOME	ML di euro	CONTRATTI
US465410BK38	REP OF ITALY 04/09 TF 3,25 USD	48.81	1 739	XS0249816579	B.E.I. 06/11 TF 3,625% EUR	268.79	8 123
US465410BF43	REP OF ITALY 03/13 TF 4,375% USD	20.19	802	XS0160908249	B.E.I. 03/13 TF 4,50% GBP	92.20	2 775
US465410BG26	REP OF ITALY 03/33 TF 5,375% USD	11.41	615	XS0276299541	B.E.I. 06/10 TF 3,750% EUR	62.61	1 447
US465410BN76	REP OF ITALY 05/15 TITOLI CON CEDO	11.34	432	XS0327177134	B.E.I. 07/13 TF 4,375% EUR	42.13	1 329
XS0098449456	REP OF ITALY 99/29 TV EUR	9.28	349	XS0162038318	B.E.I. 03/10 TF 4,250% GBP	41.73	1 165

BANCHE - OTTOBRE 2008				ALTRI EMITTENTI - OTTOBRE 2008			
ISIN	NOME	ML di euro	CONTRATTI	ISIN	NOME	ML di euro	CONTRATTI
IT0006649005	ABN AMRO BANK 07/12 MULTI COUPC	38.62	2 083	XS0129648621	FIAT 01/11 TF 6,75% EUR	53.69	4 545
IT0003594832	BANCA INTESA 04/09 TV EUR	24.50	1 619	IT0004292691	ENEL 07/15 TV EUR	35.46	2 744
IT0003539985	BANCA INTESA 03/08 TV EUR	23.79	759	XS0107525403	FIAT 00/10 TF 6,25% EUR	26.02	2 332
IT0000958592	MEDIOBANCA 96/11 ZC ITL	20.37	1 764	IT0004292683	ENEL 07/15 TF 5,25% EUR	24.09	1 836
IT0003617674	BANCA INTESA 04/09 TV EUR	15.32	1 005	XS0137544465	FIAT 01/11 STEP COUPON EUR	17.53	1 939

TITOLI PIU' SCAMBIATI PER CONTROVALORE SUDDIVISI PER TIPOLOGIA DI STRUTTURA

PLAIN VANILLA - OTTOBRE 2008				STRUTTURATE SU TASSI - OTTOBRE 2008			
ISIN	NOME	ML di euro	CONTRATTI	ISIN	NOME	ML di euro	CONTRATTI
XS0249816579	B.E.I. 06/11 TF 3,625% EUR	268.79	8 123	XS0137544465	FIAT 01/11 STEP COUPON EUR	17.53	1 939
XS0160908249	B.E.I. 03/13 TF 4,50% GBP	92.20	2 775	IT0003022701	UNICREDITO ITALIANO 00/10 STEP CC	9.59	1 075
XS0276299541	B.E.I. 06/10 TF 3,750% EUR	62.61	1 447	XS0098449456	REP OF ITALY 99/29 TV EUR	9.28	349
XS0129648621	FIAT 01/11 TF 6,75% EUR	53.69	4 545	IT0006571829	B.E.I. 04/15 MULTI COUPON EUR	7.45	601
US465410BK38	REP OF ITALY 04/09 TF 3,25 USD	48.81	1 739	XS0100688190	REPUBLIC OF ITALY 99/19 TV EUR	5.96	61

INFLATION LINKED - OTTOBRE 2008				INDEX LINKED - OTTOBRE 2008			
ISIN	NOME	ML di euro	CONTRATTI	ISIN	NOME	ML di euro	CONTRATTI
IT0003594832	BANCA INTESA 04/09 TV EUR	24.50	1 619	IT0006649005	ABN AMRO BANK 07/12 MULTI COUPC	38.62	2 083
IT0003539985	BANCA INTESA 03/08 TV EUR	23.79	759	IT0003724066	UNICREDIT EX CAPITALIA 04/09 MULT	10.55	587
IT0003617674	BANCA INTESA 04/09 TV EUR	15.32	1 005	IT0003035299	UNICREDITO ITALIANO 00/10 MULTI C	8.37	928
IT0003550339	BANCA INTESA 03/08 TV EUR	12.57	826	IT0006640236	MORGAN STANLEY 07/13 MULTI COU	7.99	542
IT0003672976	BANCA INTESA 04/09 TV EUR	10.56	843	IT0006566043	DRESDNER BANK 04/09 ONE COUPON	7.42	541

EQUITY LINKED - OTTOBRE 2008				COMMODITY LINKED - OTTOBRE 2008			
ISIN	NOME	ML di euro	CONTRATTI	ISIN	NOME	ML di euro	CONTRATTI
IT0003536825	BANCA INTESA 03/08 MULTI COUPON	14.23	822	IT0006607474	BERS 06/11 ONE COUPON EUR	1.42	74
IT0006563974	BAYERISCHE HYPO-UND VEREINSBA	6.52	332	IT0003933154	MEDIOBANCA 05/11 ONE COUPON EU	0.28	62
IT0006565979	BAYERISCHE HYPO-UND VEREINSBA	6.14	369				
IT0006670761	BARCLAYS BANK 08/12 MULTI COUPC	2.03	50				
IT0006561879	BAYERISCHE HYPO-UND VEREINSBA	1.63	104				

Novità del mese



Research & Development
 Piazza degli Affari, 6 - 20123 - Milano
 Tel +39 02 72426.478 - Fax +39 02 8646.4323
 e-mail: research@borsaitaliana.it
www.borsaitaliana.it

La pubblicazione del presente documento non costituisce attività di sollecitazione del pubblico risparmio da parte di Borsa Italiana S.p.A. e non costituisce alcun giudizio, da parte della stessa, sull'opportunità dell'eventuale investimento descritto. Il presente documento non è da considerarsi esaustivo ma ha solo scopi informativi. I dati in esso contenuti possono essere utilizzati per soli fini personali. Borsa Italiana non deve essere ritenuta responsabile per eventuali danni, derivanti anche da imprecisioni e/o errori, che possano derivare all'utente e/o a terzi dall'uso dei dati contenuti nel presente documento. I marchi Borsa Italiana, Expandi, IDEM, MOT, MTA, MTF, STAR, SeDeX, All STARS, MIB, MIB 30, MIBTEL, MIBEX, IDEX, ITEX, Bit Club, Academy, MiniFIB, DDM, EuroMOT, Market Connect, NIS, nonché il marchio figurativo del Gruppo Borsa Italiana (tre losanghe in obliquo) sono di proprietà di Borsa Italiana S.p.A. Il marchio S&P è di proprietà di Mc Graw-Hill Companies Inc. Il marchio London Stock Exchange ed il relativo logo sono di proprietà di London Stock Exchange Group plc. I suddetti marchi, nonché gli ulteriori marchi di proprietà del Gruppo London Stock Exchange, non possono essere utilizzati senza il preventivo consenso scritto della società del Gruppo proprietaria del marchio. Il Gruppo promuove e offre i servizi Posti Negoziazione prestati da Cassa di Compensazione e Garanzia S.p.A. e da Monte Titoli S.p.A., secondo modalità eque, trasparenti e non discriminatorie e sulla base di criteri e procedure che assicurano l'interoperabilità, la sicurezza e la parità di trattamento tra infrastrutture di mercato, a tutti i soggetti che ne facciano domanda e siano a ciò qualificati in base alle norme nazionali e comunitarie e alle regole vigenti nonché alle determinazioni delle competenti Autorità. © Ottobre 2008 - Borsa Italiana S.p.A., iscritta nel Registro delle Imprese di Milano (Italia) (n. 12066470159). Sede legale: Piazza degli Affari, 6 - 20123 Milano (Italia) - Società soggetta all'attività di direzione e coordinamento di London Stock Exchange Group plc.