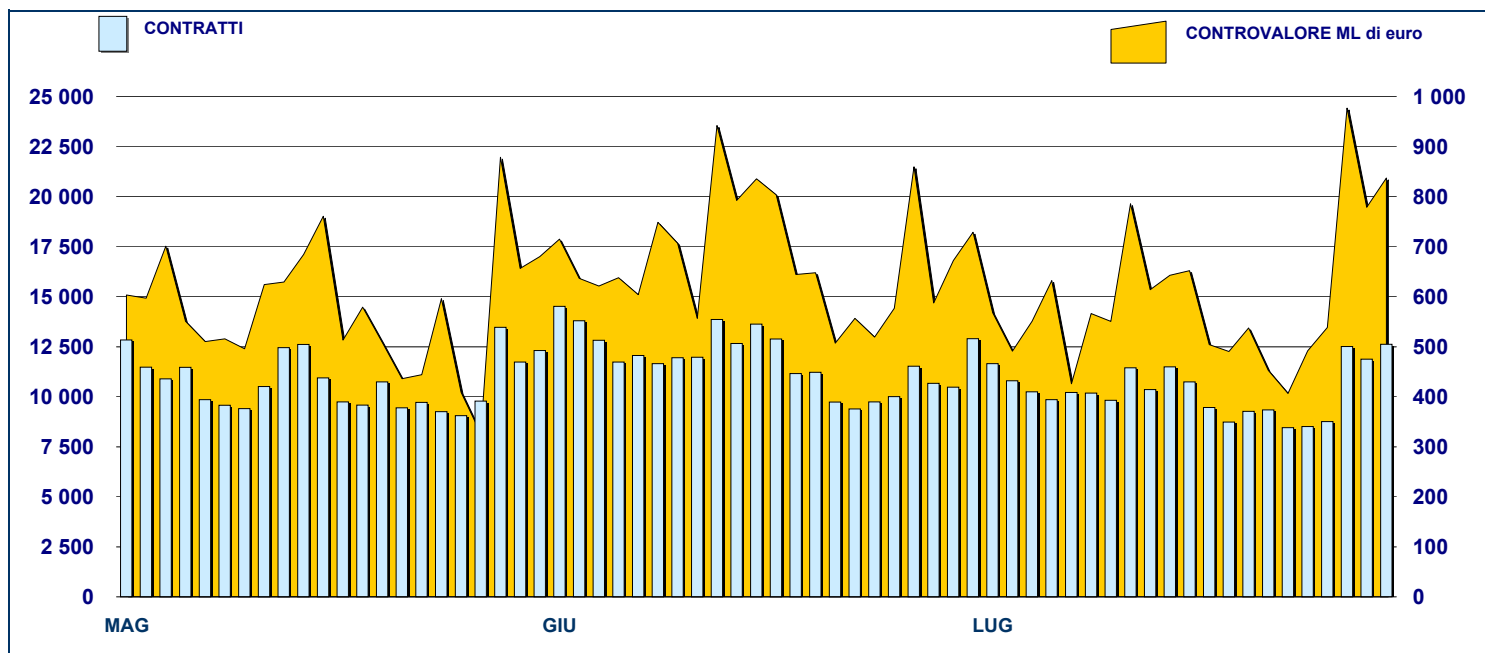


ANDAMENTO DEGLI SCAMBI

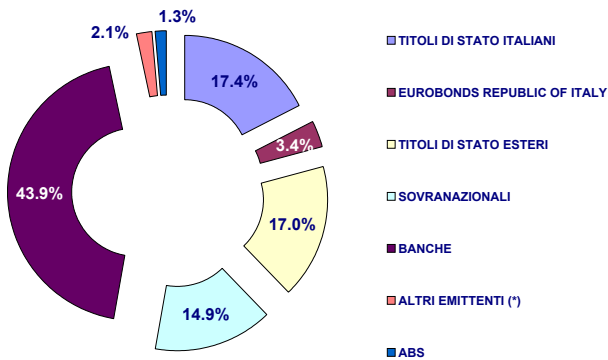


PRINCIPALI INDICATORI

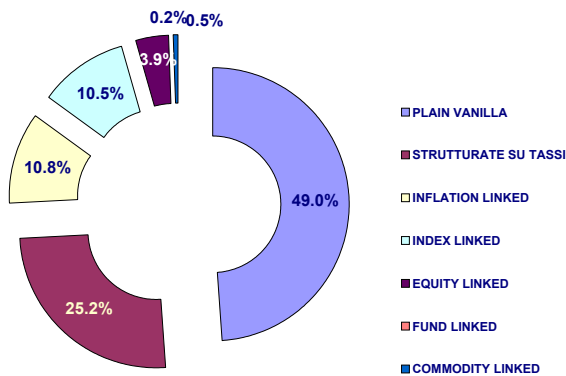
	LISTINO					SCAMBI					
	DIC 2006	GIUGNO 2007		LUGLIO 2007		GIUGNO 2007		LUGLIO 2007		GEN - LUG 2007	
	QUOTATI A FINE MESE	QUOTATI A FINE MESE	NEW LISTED DA GEN 2007	QUOTATI A FINE MESE	NEW LISTED DA GEN 2007	CONTRATTI numero	CONTROV. ML euro	CONTRATTI numero	CONTROV. ML euro	CONTRATTI numero	CONTROV. ML euro
SEGMENTI DI MERCATO											
TITOLI DI STATO ITALIANI	91	93	26	92	29	196 882	13 339.1	183 311	12 470.0	1 346 929	83 985.4
OBBLIGAZIONI	303	288	16	284	17	42 104	546.7	36 992	502.9	283 084	3 678.7
EUROBONDS E ABSs	135	154	23	153	25	8 537	289.5	9 028	252.2	63 734	1 960.9
TOTALE	529	535	65	529	71	247 523	14 175.3	229 331	13 225.1	1 693 747	89 624.9
TIPO EMITTENTE											
TITOLI DI STATO ITALIANI	91	93	26	92	29	196 882	13 339.1	183 311	12 470.0	1 346 929	83 985.4
EUROBONDS REPUBLIC OF ITALY	18	19	1	18	1	2 618	85.1	2 493	58.4	18 061	536.7
TITOLI DI STATO ESTERI	83	91	11	90	11	1 355	59.7	1 175	34.0	10 022	279.9
SOVRANAZIONALI	71	79	10	79	10	7 190	141.7	7 159	147.2	54 648	1 110.4
BANCHE	247	234	17	232	20	35 935	488.4	32 013	457.4	240 099	3 295.4
ALTRI EMITTENTI (*)	11	11	-	11	-	3 390	55.9	3 012	52.3	22 830	378.2
ABS	8	8	-	7	-	153	5.4	168	5.8	1 158	39.0
TOTALE	529	535	65	529	71	247 523	14 175.3	229 331	13 225.1	1 693 747	89 624.9
(*) Includono BOC e BOP											
TIPO STRUTTURA											
PLAIN VANILLA	209	218	24	214	24	14 644	348.6	14 104	310.0	108 422	2 493.5
STRUTTURATE SU TASSI	110	108	-	110	2	10 124	128.0	8 718	120.5	71 198	968.7
INFLATION LINKED	42	47	5	47	5	8 054	146.3	8 386	151.3	47 667	783.0
INDEX LINKED	52	49	9	46	10	8 468	114.5	7 091	81.5	60 271	753.0
EQUITY LINKED	18	17	1	17	1	8 246	86.5	7 098	84.9	53 491	571.9
FUND LINKED	5	1	-	1	-	1 013	11.3	490	5.9	4 866	60.5
COMMODITY LINKED	2	2	-	2	-	92	1.2	133	1.1	903	8.8
TITOLI DI STATO ITALIANI	91	93	26	92	29	196 882	13 339.1	183 311	12 470.0	1 346 929	83 985.4
TOTALE	529	535	65	529	71	247 523	14 175.3	229 331	13 225.1	1 693 747	89 624.9

FOCUS SU OBBLIGAZIONI QUOTATE A FINE MESE

SUDDIVISE PER TIPOLOGIA DI EMITTENTE



SUDDIVISE PER TIPO STRUTTURA



Il numero dei quotati suddivisi per tipo struttura non include i Titoli di Stato

TITOLI PIU' SCAMBIATI PER CONTROVALORE SUDDIVISI PER TIPOLOGIA DI EMITTENTE

TITOLI DI STATO ITALIANI - LUGLIO 2007

ISIN	NOME	CTVL ML di euro	CONTRATTI
IT0003934657	B.T.P. 05/37 TF 4.00% EUR	399.74	8 259
IT0003219711	C.C.T. 02/09 TV EUR	378.68	5 264
IT0004117740	B.O.T. 16/10/2006 - 15/10/2007 ZERO C	347.99	3 885
IT0004101447	C.C.T. 06/13 TV EUR	335.91	3 962
IT0004219538	B.O.T. 30/04/2007 - 31/10/2007 ZERO C	327.69	3 315

TITOLI DI STATO ESTERI - LUGLIO 2007

ISIN	NOME	CTVL ML di euro	CONTRATTI
DE0001141422	BOBL 03/08 TF 3,00% EUR	5.45	55
XS0216258763	REPUBBLICA AUSTRIACA 05/20 TV EI	3.74	190
DE0001141430	BOBL 03/08 TF 3,50% EUR	2.30	43
DE0001141414	BOBL 02/08 TF 4,25% EUR	2.04	38
DE0001135226	BOBL 03/34 TF 4,75% EUR	2.03	20

EUROBONDS REP OF ITALY - LUGLIO 2007

ISIN	NOME	CTVL ML di euro	CONTRATTI
US465410BG26	REPUBLIC OF ITALY 03/33 TF 5,375%	11.11	663
US465410BF43	REPUBLIC OF ITALY 03/13 TF 4,375% I	7.66	267
US465410BK38	REPUBLIC OF ITALY 04/09 TF 3,25 US	7.39	281
US465410BH09	REPUBLIC OF ITALY 03/08 TF 2,5% US	4.87	146
US465410BP25	REPUBLIC OF ITALY 05/08 TF 4% USC	4.43	182

SOVRANAZIONALI - LUGLIO 2007

ISIN	NOME	CTVL ML di euro	CONTRATTI
XS0092084705	B.E.I. 98/09 TF 5.50% GBP	18.95	725
XS0093014610	B.E.I. 99/09 TF 4% EUR	18.68	511
XS0156020587	B.E.I. 02/08 TF 4.50% GBP	8.97	375
XS0083479484	B.E.I. 98/08 TF 6,25% GBP	8.73	304
XS0184057171	B.E.I. 04/07 TF 4.5% GBP	5.20	212

BANCHE - LUGLIO 2007

ISIN	NOME	CTVL ML di euro	CONTRATTI
IT0003490528	BANCA INTESA 03/08 TV EUR	22.42	962
IT0003672976	BANCA INTESA 04/09 TV EUR	19.15	788
IT0003351357	BANCO POPOLARE 02/07 MULTI COUF	16.56	902
IT0003536825	BANCA INTESA 03/08 MULTI COUPON	14.92	1 413
IT0003617674	BANCA INTESA 04/09 TV EUR	12.08	699

ALTRI EMITTENTI - LUGLIO 2007

ISIN	NOME	CTVL ML di euro	CONTRATTI
XS0129648621	FIAT 01/11 TF 6,75% EUR	17.36	778
XS0137544465	FIAT 01/11 STEP COUPON EUR	10.31	704
XS0107525403	FIAT 00/10 TF 6.25% EUR	9.88	585
XS0184373925	TELECOM ITALIA 04/19 TF 5,375% EUF	4.59	23
IT0003801161	ENEL 05/12 TV EUR	4.17	423

TITOLI PIU' SCAMBIATI PER CONTROVALORE SUDDIVISI PER TIPOLOGIA DI STRUTTURA

PLAIN VANILLA - LUGLIO 2007

ISIN	NOME	CTVL ML di euro	CONTRATTI
XS0092084705	B.E.I. 98/09 TF 5.50% GBP	18.95	725
XS0093014610	B.E.I. 99/09 TF 4% EUR	18.68	511
XS0129648621	FIAT 01/11 TF 6,75% EUR	17.36	778
US465410BG26	REPUBLIC OF ITALY 03/33 TF 5,375%	11.11	663
XS0107525403	FIAT 00/10 TF 6.25% EUR	9.88	585

STRUTTURATE SU TASSI - LUGLIO 2007

ISIN	NOME	CTVL ML di euro	CONTRATTI
XS0137544465	FIAT 01/11 STEP COUPON EUR	10.31	704
IT0003694442	CAPITALIA 04/14 MULTI COUPON SUB	8.54	520
IT0003022701	UNICREDITO ITALIANO 00/10 STEP CC	8.21	357
IT0001196853	MEDIOBANCA 98/08 TRASFORMABILE	6.37	304
IT0003681910	MEDIOBANCA 04/14 TV EUR	4.61	238

INFLATION LINKED - LUGLIO 2007

ISIN	NOME	CTVL ML di euro	CONTRATTI
IT0003490528	BANCA INTESA 03/08 TV EUR	22.42	962
IT0003672976	BANCA INTESA 04/09 TV EUR	19.15	788
IT0003617674	BANCA INTESA 04/09 TV EUR	12.08	699
IT0003793483	DEXIA CREDIOP 05/10 TV EUR	11.11	799
IT0003594832	BANCA INTESA 04/09 TV EUR	11.03	663

INDEX LINKED - LUGLIO 2007

ISIN	NOME	CTVL ML di euro	CONTRATTI
IT0003654941	BANCA NAZ LAVORO 04/09 MULTI COI	8.21	376
IT0003816243	BANCA NAZ LAVORO 05/11 MULTI COI	7.64	385
IT0003806434	DEXIA CREDIOP 05/10 TV EUR	5.72	619
IT0003793442	DEXIA CREDIOP 05/10 TV EUR	5.54	584
IT0003724066	CAPITALIA 04/09 MULTI COUPON EUR	4.37	490

EQUITY LINKED - LUGLIO 2007

ISIN	NOME	CTVL ML di euro	CONTRATTI
IT0003351357	BANCO POPOLARE 02/07 MULTI COUF	16.56	902
IT0003536825	BANCA INTESA 03/08 MULTI COUPON	14.92	1 413
IT0006563974	BAYERISCHE HYPO-UND VEREINSBA	8.48	722
IT0003560379	BANCA INTESA 03/08 MULTI COUPON	6.50	634
IT0003406284	CAPITALIA 03/08 MULTI COUPON EUF	6.48	545

FUND LINKED - LUGLIO 2007

ISIN	NOME	CTVL ML di euro	CONTRATTI
IT0003492375	CREDEM 03/08 ONE COUPON EUR	5.87	490

Non sono inclusi i Titoli di Stato

Novità del mese

DomesticMOT: ABN AMRO BANK N.V. - Crescita 31.05.2011

EuroMOT: 2 eurobonds issued by DRESNER BANK AG: "Callable 5,00 per cent. Fixed Rate to CMS-linked Notes due 18 April 2017", "Callable Range Accrual Notes due 3 April 2017"



Research & Development
 Piazza degli Affari, 6 - 20123 - Milano
 Tel +39 02 72426.478 - Fax +39 02 8646.4323
 e-mail: research@borsaitaliana.it
 www.borsaitaliana.it