



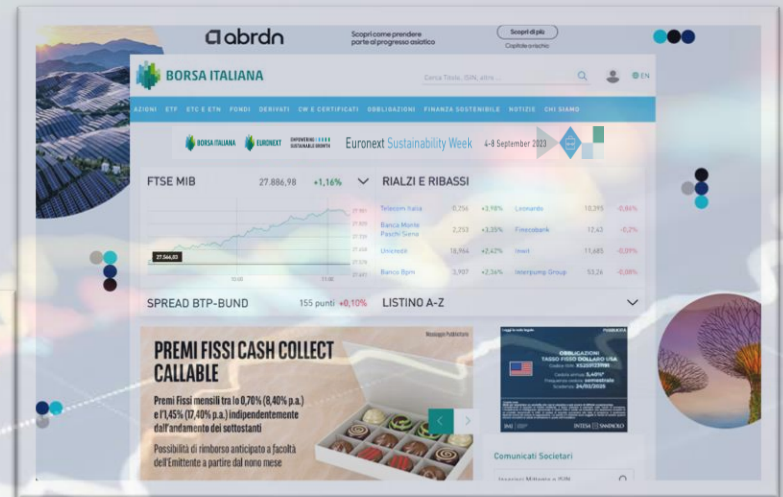
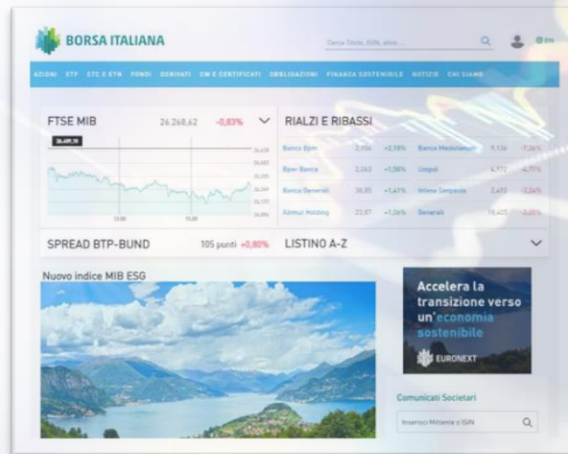
BORSA

**Mediakit Advertising**  
**[www.borsaitaliana.it](http://www.borsaitaliana.it)**

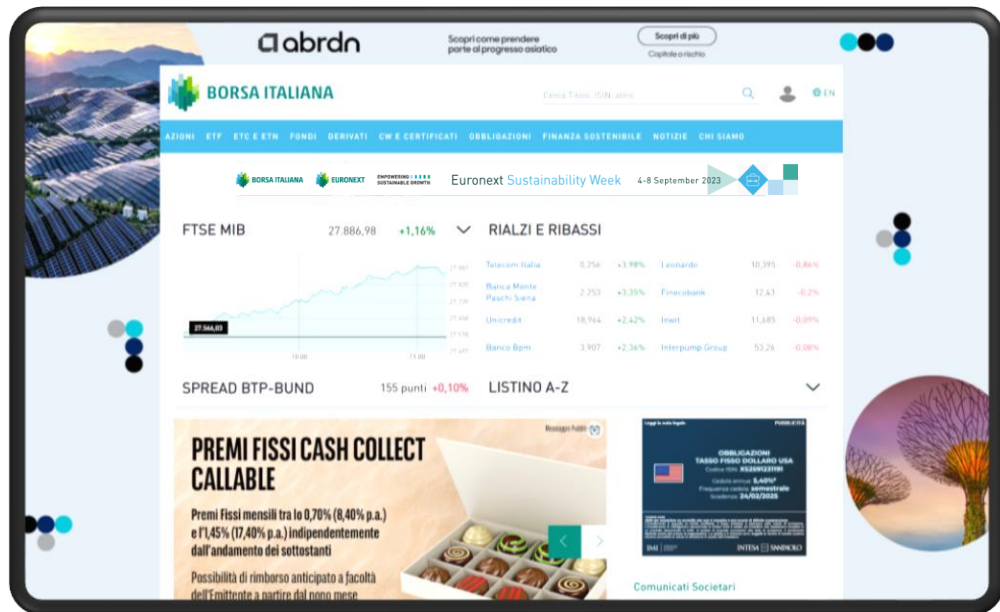


# Borsaitaliana.it

Il sito web istituzionale di Borsa Italiana S.p.A. rappresenta il canale verticale di finanza più grande e autorevole in Italia. Pubblicizzare la tua azienda sul nostro sito ti offre un'opportunità unica di entrare in contatto diretto con un pubblico altamente qualificato, composto da professionisti, investitori e operatori del settore finanziario.



# I formati



## Formati adv

- ❑ Skin (2400x1400)
- ❑ Leaderboard (728x90) and MPU (300x250)
- ❑ Ticker (960x50)
- ❑ Billboard (970x250)
- ❑ Gallery (785x442) solo in Home Page
- ❑ Native
- ❑ Co-branded mini site
- ❑ DEM –direct e-mailing
- ❑ Progetti speciali

# Standard International Advertising Bureau (IAB) banners

**Leaderboard**  
(728x90 pixels)

**Ticker**  
(960x50 pixels)

The screenshot shows the Borsa Italiana website interface. At the top, there is a dark banner for a trading quiz: "PARTECIPA AI QUIZ ED AL GIOCO DI TRADING VIRTUALE". Below this is the main navigation bar with the "BORSA ITALIANA" logo and a search bar. A secondary navigation bar lists categories like "AZIONI", "ETF", "FONDI", etc. The main content area features a "Euronext Sustainability Week" banner for September 4-8, 2023. Below this are two columns of market news, each with an "ARCHIVIO" button. On the right side, there is a vertical "MPU" (Medium Product Unit) advertisement for Goldman Sachs callable Euro bonds, featuring a yellow rotary phone. A "Leaderboard" banner is also visible at the top of the page.

**MPU**  
(300x250 pixels)

# Customized banners

Skin

(2400x1400 pixels)

Gallery

(785x442 pixels)

The screenshot displays the Borsa Italiana website interface. At the top, there are navigation elements including 'OBBLIGAZIONI INTESA SANPAOLO. LA MOSSA STRATEGICA PER I TUOI INVESTIMENTI.' and a search bar. The main content area features a 'BORSA ITALIANA' header with a search bar and a navigation menu. Below this, there are several data sections: 'FTSE MIB' with a value of 27.860,13 and a +1,07% change, accompanied by a line chart; 'RIALZI E RIBASSI' showing a list of stock price changes; 'SPREAD BTP-BUND' at 156 punti with a +1,01% change; and 'LISTINO A-Z'. A large advertisement for 'PREMI FISSI CASH COLLECT CALLABLE' by BNP Paribas is prominently displayed, featuring an image of a box of chocolates. To the right of the ad is a red banner for 'enjoy' with text about a new daily tariff. At the bottom right, there is a 'Comunicati Societari' section with a search bar and a snippet of text: 'OVS MAINTAINS A STRONG MOMENTUM THANKS TO EXCELLENT QUARTERLY RESULTS.'

# Native e co-branded mini site

## Native

## Co-branded mini-website

**BORSA ITALIANA**

Sei in: Home

Sei in: Home page

### Bonds are Back

Attorno del 2022, l'idea che il comparto obbligazionario attiri esigenze valide sui mercati finanziari genera un messaggio. Come nel film "Ritorno al Futuro", piuttosto che una strategia per gli investitori, l'estrazione di valore dai rendimenti a scadenza appare un viaggio nel tempo.

Avanti il nuovo anno, invece, sui mercati finanziari si è concretizzato un ambiente particolarmente favorevole per gli investitori in cerca di rendimento. Il recupero del costo opportunità, espresso anche attraverso i tassi reali, ha fornito un riposizionamento delle curve dei rendimenti. Queste trend marcate sui mercati dalla Crisi Finanziaria del 2008.

Oggi il comparto obbligazionario è tornato ad essere una valida alternativa ai rendimenti attesi aggiustati per il rischio del mondo azionario. Con un atteso rendimento a scadenza così appetibile si distinguono per un'analisi fondamentale. Da un lato, proteggono l'investitore generando un effetto liquidità dalle stacche cedolare. Dall'altro, diversificare il portafoglio combinando un positivo costo opportunità di detenzione di asset class rischiose, come l'azionario. Oggi, infatti, i tassi nominali e reali sono tornati ad essere valori vicini allo zero.

Contemporaneamente al presente scenario che interpreta le strategie obbligazionarie come difensive, il loro posizionamento può favorire gli investitori in diverse fasi del ciclo economico. Storicamente, in fasi di ripresa il credito guida il rialzo sui mercati. In particolare, una rapida compressione degli spread genera rendimenti paragonabili all'azionario. Questa avviene, generalmente, nel corso di 3 trimestri. D'altro canto in fasi di contrazione e recessione, i rendimenti a scadenza agiscono da cuscinetto alla favorevole tranquillità agli investitori. Ne è un esempio la scenario economico dell'ottimismo marcato attraverso morbida nel corso del 2022.

Per concludere, non è necessaria una macchina del tempo DeLorean per fare un salto nel tempo e imparare. Pianificare rimane la miglior strategia per affrontare l'area mercati finanziari. A maggior ragione, in un contesto di incertezza geopolitica, la diversificazione dei rischi in portafoglio risulta più efficace di ogni previsione. Le soluzioni obbligazionarie sono tornate ad essere un tassello fondamentale.

**Informazioni importanti**

Questo contenuto di marketing è per pura finalità esemplificativa ed è riservata all'utente da parte dei Clienti Professionali in Italia. Non è destinato e non può essere distribuito o comunicato ai clienti al dettaglio.

Si prega di non rubricarlo.

Le opinioni espresse da professionisti o da un centro di investimento Invesco si basano sulle attuali condizioni di mercato, possono differire da quelle espresse da altri professionisti o centri d'investimento e sono soggette a modifiche senza preavviso.

Il presente documento è stato comunicato in Italia da Invesco Management S.p.A.

## NOTIZIE DALLE AGENZIE



Zurich Italia conferma impegno verso le microimprese con Zurich Impresa Smart

28-06-2022 11:34 TELEBORSA

Cambi: euro a 1,0107 Franchi svizzeri alle 11.30

28-06-2022 11:30 TELEBORSA

Assicurazioni: Signorini, pmi sottoassicurate anche per scarsa informazione

28-06-2022 11:17 RADIOCOR

Bce: Lagarde, saremo flessibili in reinvestimenti Pepp dopo fine acquisti asset

28-06-2022 11:16 RADIOCOR

## FINANZA SOSTENIBILE



### Partnership

#### Sustainable Finance Partnership

Obiettivo della Sustainable Finance Partnership è creare per il mercato dei capitali italiano un ecosistema integrato in grado di facilitare lo sviluppo di soluzioni innovative di Sustainable Corporate Finance.



### Invesco

#### Metaverso. Opportunità reali in mondi virtuali

Non è l'ennesima tappa dell'evoluzione digitale, è la rivoluzione più grande dai tempi dell'invenzione del web. Scopri il punto di vista di Invesco

Contenuto pubblicitario



### Notizie sulla Finanza Sostenibile

#### Unieuro, una sfida digitale per la sostenibilità

Il colosso della distribuzione di elettronica al consumo ci racconta le sue strategie in ambito ESG



### BNP Paribas

#### Acqua: risorsa vitale e opportunità d'investimento

BNP Paribas ha lanciato una nuova gamma di quattro tracker certificate per cavalcare alcuni dei megatrend con le migliori prospettive.

Contenuto pubblicitario

# DEM

DEM  
direct email marketing  
to 200.000 subscribers

## LA BARRIERA ENTRA IN GIOCO SOLO ALLA FINE CON I NUOVI TOP BONUS SU AZIONI E INDICI

Rendimenti potenziali fino al 16%

- Bonus compresi tra il 3% e il 16% del Valore
- Barriera a Scadenza compresa fra il 63% e il 70%
- Valore nominale: 100 euro
- Scadenza: dicembre 2022 e giugno 2023
- Sede di negoziazione: SeDEX, mercato regolamentato
- Rimborso condizionato del capitale a scadenza

1 Top Bonus Certificate su azioni di BNP Paribas S.p.A. Sottostante fino al livello Barriera a Scadenza

A Scadenza sono previste due opzioni possibili:



ISIN	SOTTOSTANTE
NLBNPT10D20	FTSE MIB
NLBNPT10D08	EUROSTOXX
NLBNPT10D46	EURO STOXX
NLBNPT10D03	ArcelorMitt
NLBNPT10D11	Safarim
NLBNPT10D79	ST Microlect
NLBNPT10D87	Banco BP
NLBNPT10D95	UniCredit
NLBNPT10D10	Banco BP
NLBNPT10D61	Leclercq
NLBNPT10D78	Lufthansa
NLBNPT10D09	UniCredit
NLBNPT10D14	Stellantis
NLBNPT10D12	Tenaris

1 Gli importi espressi in percentuale (esempio: 16%).

### Per maggiori informazioni

Messaggio pubblicitario con finalità promo  
Prima di adottare una decisione di investimento, si è il BNP Paribas per le informazioni di Certificazione e Servizi e la Condizionata Definitiva (Final Terms) ma relativi costi e al regolamento finale, nonché le condizioni di investimento applicabili. L'approvazione del BNP Paribas non è un'indicazione di garanzia o di rendimento, né una garanzia di rendimento in futuro. Il presente documento è la parte della documentazione di offerta, né può essere considerato un'offerta o un invito a sottoscrivere. Sono disponibili sul sito [www.bnpparis.com](http://www.bnpparis.com)



Amundi | ETF  
ASSET MANAGEMENT

Gli investimenti sostenibili dovrebbero essere accessibili a tutti...

...che si sceglia una soluzione un'ampia gamma di ETF per sostenibile e diversificato,...



Pubblicità

## Vontobel



## Verso le Emissioni Zero

Scopri i nuovi Strategic Certificate su Vontobel Green Energy Strategy Index e Vontobel Green Technology Strategy Index

Negli ultimi anni, temi come la decarbonizzazione e la protezione del clima e dell'ambiente sono stati sempre più al centro dell'attenzione, grazie all'interesse dei media per l'attivista svedese per il clima Greta Thunberg, al movimento Fridays for Future, all'accordo della comunità globale sugli obiettivi climatici a Parigi e alla crescente importanza delle energie rinnovabili. Per raggiungere l'obiettivo è necessario investire molto nelle tecnologie e nelle infrastrutture e questo apre molte opportunità per gli investitori.

### Scopri i nuovi prodotti

ISIN	Codice	Sottostante	Scadenza	Valuta
DE000VW11KT3	FGRTEC	Vontobel Green Technology Strategy Index	Open-End	EUR
DE000VW2LHF4	FGRENG	Vontobel Green Energy Strategy Index	Open-End	EUR

# Minisite (co-branding)

The image shows a screenshot of a co-branded minisite on the Borsa Italiana website. The minisite is titled "L'avanguardia degli ETF" and "Scopri gli ETF ESG". It features a navigation menu with categories like AZIONI, ETF, ETC E ETN, FONDI, DERIVATI, CW E CERTIFICATI, OBBLIGAZIONI, FINANZA SOSTENIBILE, NOTIZIE, and CHI SIAMO. The main content area includes a section titled "Una guida per confrontare gli ETF ESG" and a section titled "PROVIDER DI INDICI E AGENZIE DI RATING". The minisite also features a search bar, a user profile icon, and a language selector (EN). The background of the minisite is a dark green image with a white starburst graphic.

**BORSA ITALIANA** Cerca Titolo, ISIN, altro ...

AZIONI ETF ETC E ETN FONDI DERIVATI CW E CERTIFICATI OBBLIGAZIONI FINANZA SOSTENIBILE NOTIZIE CHI SIAMO

Sei in: Home page

## L'avanguardia degli ETF >

### Scopri gli ETF ESG

Ogni investimento comporta dei rischi  
Consulta le informazioni importanti >

#### Una guida per confrontare gli ETF ESG

La gamma di ETF ESG di Invesco punta a fornire soluzioni trasparenti ed efficienti agli investitori che intendano a un benchmark standard ma con un profilo ESG notevolmente migliorato

Il numero di ETF ESG ha registrato un'accelerazione sulla scia della crescente richiesta di mercato. La componente ambientale (E) dei tre fattori ESG, tuttavia la maggior parte degli investitori (S) e quelle relative alla governance (G). Questo rende più difficile la valutazione delle singole società, è analizzare.

#### PROVIDER DI INDICI E AGENZIE DI RATING

Agenzie di rating e provider di indici, tra i quali MSCI, forniscono un importante contributo analizzando e assestando specifici criteri ESG. "Per evitare di acquistare un ETF ESG che non corrisponde alla personale aspettativa è perché esistono differenze più o meno sostanziali" affermano gli esperti di Invesco.

**BORSA ITALIANA** Cerca Titolo, ISIN, altro ...

AZIONI ETF ETC E ETN FONDI DERIVATI CW E CERTIFICATI OBBLIGAZIONI FINANZA SOSTENIBILE NOTIZIE CHI SIAMO

Sei in: Home page • Fisher Investments Italia • Fisher Investments Italia

## FISHER INVESTMENTS ITALIA\*

Molti investitori sono ancora alla ricerca di un gestore degli investimenti che miri sempre a fornire la migliore consulenza finanziaria possibile e che sia specializzato nella gestione di portafoglio.

Fisher Investments Italia aiuta gli investitori a raggiungere i propri obiettivi finanziari a lungo termine offrendo una serie di servizi di pianificazione finanziaria e gestione del portafoglio.

Fisher Investments Italia è la succursale italiana di Fisher Investments Ireland Limited, una filiale di Fisher Investments negli Stati Uniti. Sin da quando Fisher Investments ha iniziato occuparsi della gestione di patrimoni discrezionali nel 1979, il suo obiettivo è stato quello di dare priorità ai propri clienti. Crediamo che questo sia il motivo per cui più di 85 mila clienti in tutto il mondo si affidano a Fisher Investments e alle sue filiali per gestire i propri investimenti. A nostro avviso, è anche il motivo per cui anno dopo anno molti clienti continuano ad affidare i propri investimenti a Fisher Investments e alle sue filiali.\*

Fisher Investments Italia si concentra su tre principali capitali:

- Un servizio proattivo d'eccellenza fornito tramite un Consulente di Investimento dedicato.
- Un servizio personalizzato di gestione del portafoglio focalizzato sugli obiettivi e le esigenze dei suoi clienti.
- Una struttura commissionale trasparente, applicata in funzione degli attivi gestiti.

**Come si evolverà il mercato nel 2021?**  
Ricevi la guida e gli aggiornamenti periodici per investitori

**Scopri come generare reddito da investimenti**  
Ricevi la guida e gli aggiornamenti periodici per gli investimenti

\*Clienti di Fisher Investments al 31/03/2021

#### I NOSTRI ARTICOLI

##### DI FISHER INVESTMENTS ITALIA

**Opinioni di Fisher Investments Italia in merito all'influenza della politica sui mercati**

Quando si avvicina una nuova tornata elettorale, a prescindere dal Paese, Fisher Investments Italia legge numerosi commenti secondo i quali i risultati saranno decisivi per i mercati. [Continua a leggere](#)





This publication is for information purposes only and is not a recommendation to engage in investment activities. This publication is provided "as is" without representation or warranty of any kind. Whilst all reasonable care has been taken to ensure the accuracy of the content, Euronext does not guarantee its accuracy or completeness. Euronext will not be held liable for any loss or damages of any nature ensuing from using, trusting or acting on information provided. No information set out or referred to in this publication shall form the basis of any contract. The creation of rights and obligations in respect of financial products that are traded on the exchanges operated by Euronext's subsidiaries shall depend solely on the applicable rules of the market operator. All proprietary rights and interest in or connected with this publication shall vest in Euronext. No part of it may be redistributed or reproduced in any form without the prior written permission of Euronext. Euronext refers to Euronext N.V. and its affiliates. Information regarding trademarks and intellectual property rights of Euronext is located at [www.euronext.com/terms-use](http://www.euronext.com/terms-use)

© 2021, Euronext N.V. - All rights reserved.



PRIVATE