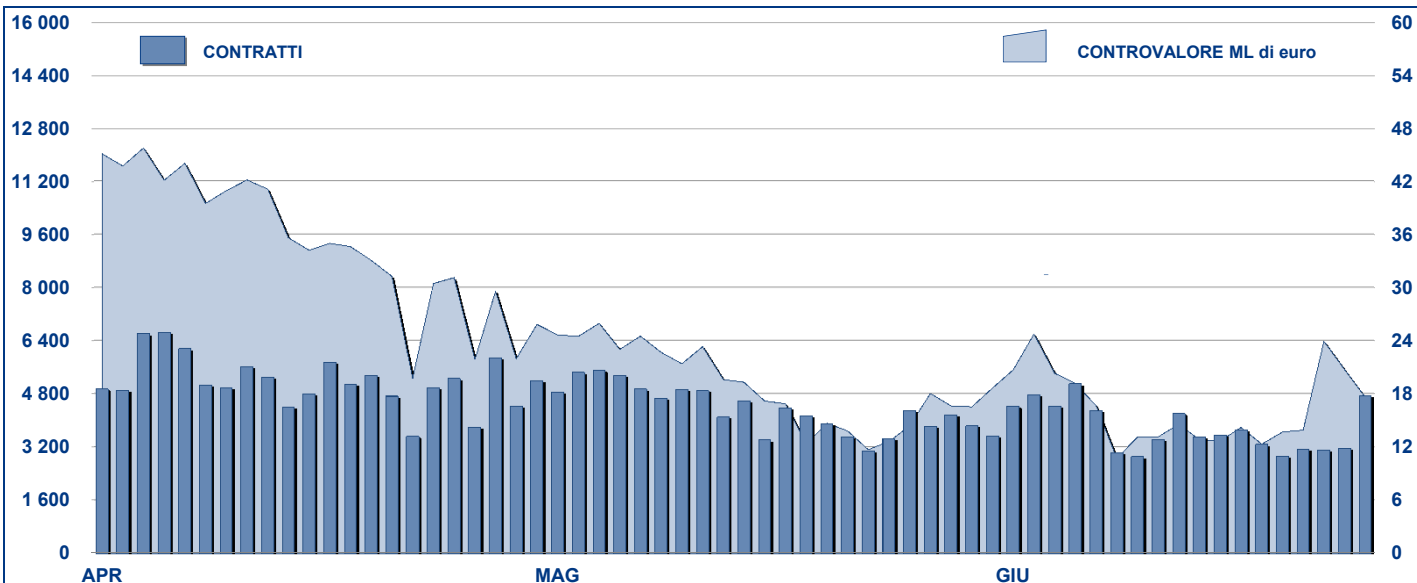
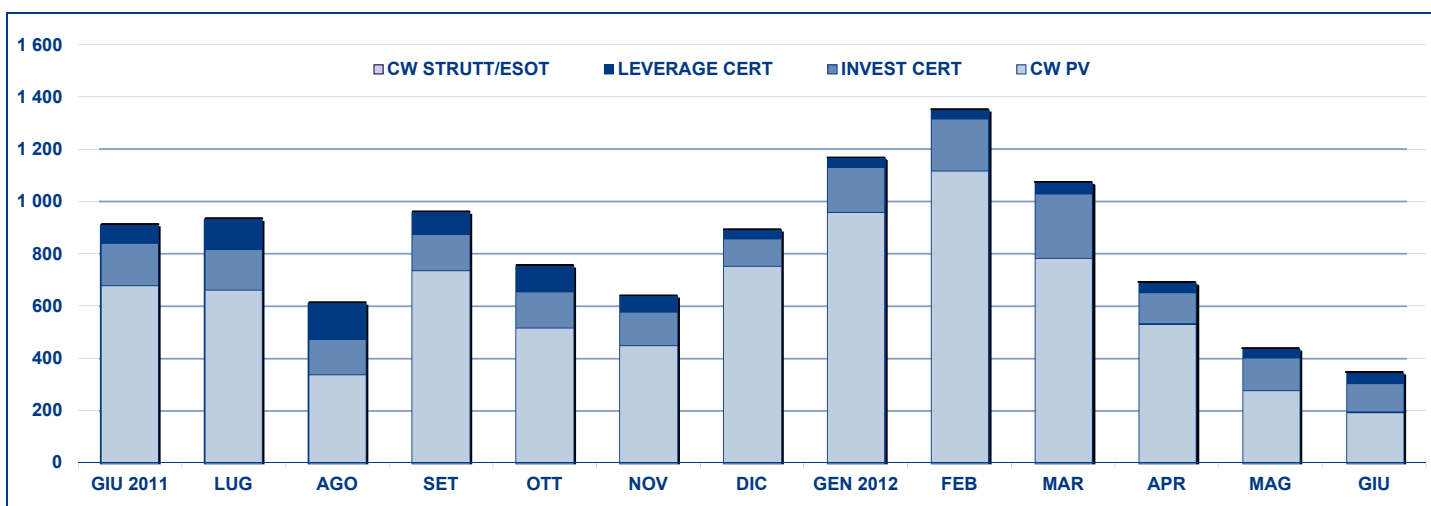
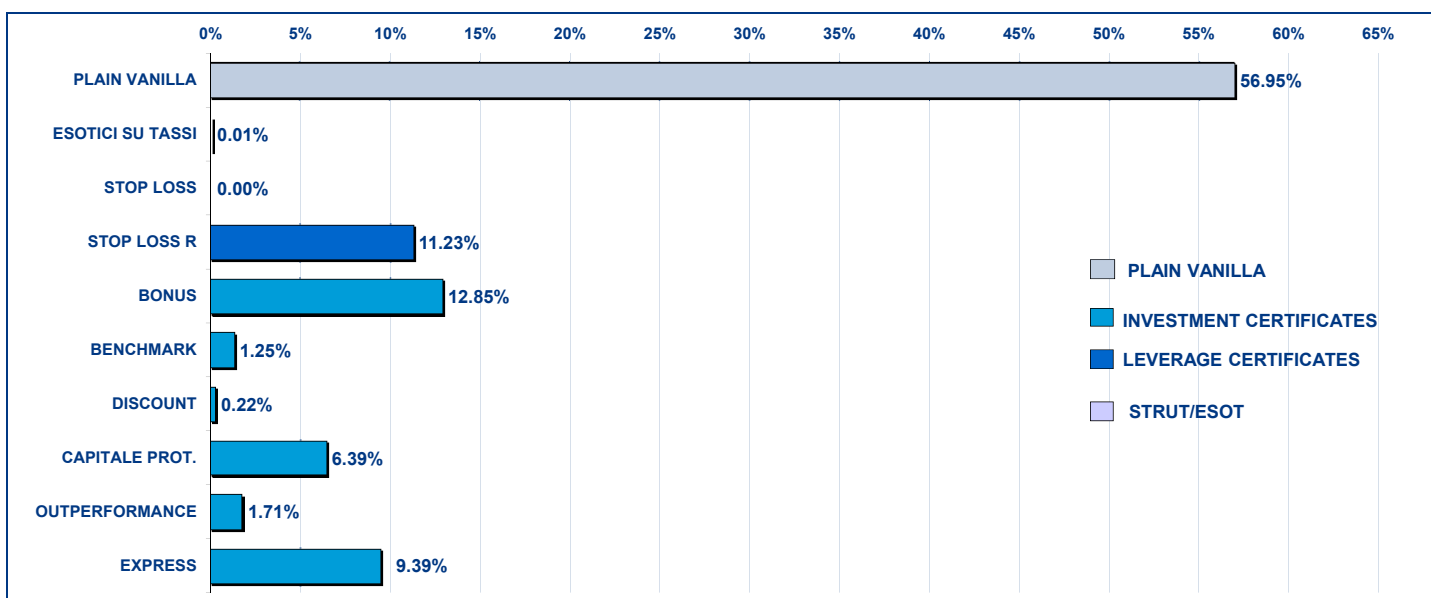


ANDAMENTO DEGLI SCAMBI



PRINCIPALI INDICATORI

	LISTINO					SCAMBI					
	DIC 2011 QUOTATI A FINE MESE	MAGGIO 2012 QUOTATI A FINE MESE	NEW LISTED NEL MESE	GIUGNO 2012 QUOTATI A FINE MESE	NEW LISTED NEL MESE	MAGGIO 2012 CONTRATTI numero	CONTOV. ML euro	GIUGNO 2012 CONTRATTI numero	CONTOV. ML euro	GEN - GIU 2012 CONTRATTI numero	CONTOV. ML euro
SEGMENTI DI MERCATO											
CW PLAIN VANILLA	2 176	2 959	493	3 262	650	77 772	279.9	59 905	197.7	503 052	3 875.4
CW STRUTTURATI / ESOTICI	92	94	-	90	-	84	0.1	78	0.0	714	0.2
LEVERAGE CERTIFICATES	511	597	129	586	33	12 309	32.6	11 888	39.0	70 445	226.1
INVESTMENT CERTIFICATES CLASSE A	150	145	11	145	-	454	6.7	398	4.3	2 768	31.2
INVESTMENT CERTIFICATES CLASSE B	951	1 086	50	1 035	22	8 213	119.0	7 080	106.1	59 054	941.8
TOTALE	3 880	4 881	683	5 118	705	98 832	438.4	79 349	347.2	636 033	5 074.7
TIPOLOGIE DI SOTTOSTANTE											
AZIONI ITALIANE	1 446	1 991	409	2 259	441	38 460	139.7	32 105	109.0	249 819	1 294.7
INDICI ITALIANI	738	797	55	846	94	49 033	207.1	38 581	155.1	314 684	3 060.3
AZIONI ESTERE	210	415	74	408	32	1 939	6.0	1 137	6.6	8 810	53.7
INDICI ESTERI	826	968	76	927	81	5 889	53.8	4 548	50.6	38 430	420.7
MATERIE PRIME (*)	300	271	1	232	1	795	3.2	892	2.9	5 063	20.9
TASSI DI INTERESSE (**)	115	134	25	130	-	441	1.9	518	3.0	3 388	23.4
TASSI DI CAMBIO (***)	79	116	36	110	18	819	4.4	492	4.2	5 186	34.2
ALTRO	166	189	7	206	38	1 456	22.1	1 076	15.8	10 653	166.9
TOTALE	3 880	4 881	683	5 118	705	98 832	438.4	79 349	347.2	636 033	5 074.7
(*) Sono inclusi i Futures su commodities											
(**) Sono inclusi i Futures su tassi di interesse											
(***) Sono inclusi i Futures su tassi di cambio											
EMITTENTI											
BANCA AKROS	12	12	-	12	-	-	-	-	-	-	-
BANCA ALETTI	89	87	4	87	-	1 629	18.2	1 282	17.2	9 268	128.7
BANCA IMI	157	181	3	240	83	3 840	25.3	4 685	18.6	27 335	222.0
BANCA MONTE PASCHI SIENA	80	80	-	76	-	75	0.1	59	0.0	613	0.1
BARCLAYS BANK	38	51	8	49	2	1 459	6.9	1 585	11.6	8 276	41.6
BNP PARIBAS	3	3	-	3	-	49	0.7	49	0.6	300	3.7
BNP PARIBAS ARBITRAGE ISSUANCE	253	364	24	344	4	2 734	30.4	2 552	32.8	18 657	227.6
COMMERZBANK	2	3	1	4	1	47	3.7	70	1.7	121	5.5
CREDIT AGRICOLE CIB FINANCIAL PROD	3	5	-	5	-	202	1.7	294	2.4	949	9.0
CREDIT SUISSE	6	5	-	5	-	10	0.2	29	1.7	165	6.9
CREDIT SUISSE INTERNATIONAL	1	1	-	1	-	1	0.0	-	-	19	0.6
CREDITO EMILIANO	5	3	-	2	-	6	0.0	3	0.0	35	0.1
DEUTSCHE BANK AG	102	98	2	98	2	869	17.5	786	18.1	6 410	130.1
GOLDMAN SACHS JERSEY LIMITED	5	-	-	-	-	-	-	-	-	19	0.0
INGBANK	6	8	1	10	2	19	0.1	29	0.2	364	3.0
JP MORGAN STRUCTURED PRODUCTS B.V	5	4	-	3	-	50	0.5	24	0.1	428	4.9
MACQUARIE STRUCTURED PRODUCTS EU	181	199	-	166	-	387	10.8	338	6.6	4 388	119.9
MERRILL LYNCH LUX	1	-	-	-	-	-	-	-	-	239	3.5
NATIXIS STRUCTURED PRODUCTS LIMITED	2	2	-	2	-	134	1.1	20	0.4	929	10.0
SAL OPPENHEIM	9	8	-	7	-	44	0.3	21	0.1	182	2.3
SOCIETE GENERALE	1 274	1 692	-	1 517	101	43 372	143.1	27 623	94.7	265 697	2 199.8
SOCIETE GENERALE ACCEPTANCE N.V.	4	2	-	2	-	11	0.2	6	0.0	64	0.6
SOCIETE GENERALE EFFEKTEN	65	65	1	64	6	239	1.9	221	2.2	1 817	19.1
THE ROYAL BANK OF SCOTLAND N.V.	27	23	-	23	-	59	0.7	46	0.4	493	7.2
THE ROYAL BANK OF SCOTLAND PLC	589	668	131	665	38	11 274	31.5	10 748	33.1	65 128	224.9
UBS AG	24	47	15	46	-	142	3.9	176	4.4	1 022	28.0
UNICREDIT	857	664	493	1 084	466	24 854	113.7	17 992	71.9	194 931	1 555.3
UNICREDIT BANK	80	606	-	603	-	7 326	25.8	10 711	28.4	28 184	120.5
TOTALE	3 880	4 881	683	5 118	705	98 832	438.4	79 349	347.2	636 033	5 074.7

**CONTROVALORE PER SEGMENTO
DATI MENSILI - MILIONI DI EURO**

**CONTROVALORE PER TIPOLOGIA DI STRUMENTI
DATI MENSILI - MILIONI DI EURO**

**PRIMI DIECI SOTTOSTANTI IN ORDINE
DI CONTRATTI SCAMBIATI**

SOTTOSTANTE	GIUGNO 2012			
	CONTRATTI			MEDIA G.
	NUMERO	% TOT	% CUM	
FTSE MIB	38 552	48.59%	48.59%	1 836
UNICREDIT	6 207	7.82%	56.41%	296
STMICROELECTRONICS	4 423	5.57%	61.98%	211
GENERALI	3 003	3.78%	65.77%	143
ENI	2 961	3.73%	69.50%	141
INTESA SANPAOLO	2 918	3.68%	73.18%	139
SAIPEM	2 639	3.33%	76.50%	126
FIAT	2 502	3.15%	79.65%	119
EURO STOXX 50	1 714	2.16%	81.81%	82
DAX	1 452	1.83%	83.64%	69

**PRIMI DIECI SOTTOSTANTI IN ORDINE
DI CONTROVALORE SCAMBIATO**

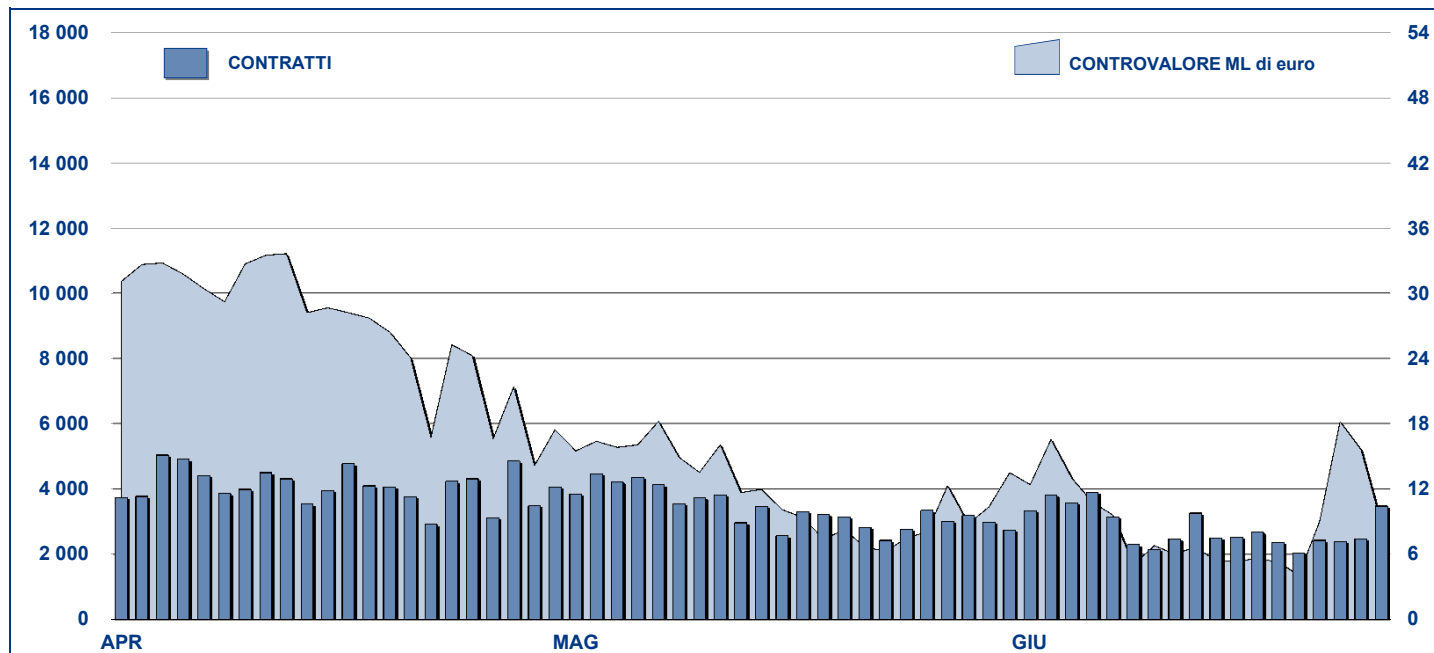
SOTTOSTANTE	GIUGNO 2012			
	CONTROVALORE			MEDIA G.
	ML EURO	% TOT	% CUM	
FTSE MIB	154.08	44.38%	44.38%	7.34
EURO STOXX 50	32.03	9.23%	53.60%	1.53
ENI	17.88	5.15%	58.75%	0.85
UNICREDIT	17.71	5.10%	63.85%	0.84
STMICROELECTRONICS	17.26	4.97%	68.82%	0.82
INTESA SANPAOLO	17.10	4.92%	73.75%	0.81
GENERALI	10.61	3.05%	76.80%	0.51
FIAT	6.84	1.97%	78.77%	0.33
DAX	5.73	1.65%	80.42%	0.27
ENEL	5.10	1.47%	81.89%	0.24

Legenda

Plain Vanilla: Covered Warrant plain vanilla
 IC - Benchmark: replica lineare del sottostante
 IC - Bonus: garanzia di un rendimento minimo in caso di ribasso moderato
 IC - Capitale Protetto: protezione (parziale/totale) dai ribassi
 IC - Discount: acquisto del sottostante a sconto

IC - Express: possibilità estinzione anticipata con rimborso del nominale più un premio
 IC - Outperformance: sovrarendimento per determinati intervalli di prezzo del sottostante
 LC - Stop Loss: certificati con barriera e replica del sottostante con effetto leva
 LC - Stop Loss R: Stop Loss con aggiornamento giornaliero dello strike
 CW SE - Esotici su Tassi: CW su tassi d'interesse con esercizio periodico

COVERED WARRANT



PRINCIPALI INDICATORI

LISTINO

DIC 2011	MAGGIO 2012		GIUGNO 2012	
QUOTATI A FINE MESE	QUOTATI A FINE MESE	NEW LISTED NEL MESE	QUOTATI A FINE MESE	NEW LISTED NEL MESE

SCAMBI

MAGGIO 2012		GIUGNO 2012		GEN-GIU 2012	
CONTRATTI numero	CONTROV. ML euro	CONTRATTI numero	CONTROV. ML euro	CONTRATTI numero	CONTROV. ML euro

TIPOLOGIE DI SOTTOSTANTE

	DIC 2011	MAGGIO 2012	GIUGNO 2012	MAGGIO 2012	GIUGNO 2012	GEN-GIU 2012					
	QUOTATI A FINE MESE	QUOTATI A FINE MESE	NEW LISTED NEL MESE	QUOTATI A FINE MESE	NEW LISTED NEL MESE	CONTRATTI numero	CONTROV. ML euro	CONTRATTI numero	CONTROV. ML euro	CONTRATTI numero	CONTROV. ML euro
AZIONI ITALIANE	1 025	1 428	327	1 699	404	30 396	93.0	24 221	62.8	200 066	942.2
INDICI ITALIANI	566	631	37	680	89	43 724	179.9	33 848	131.7	285 911	2 890.7
AZIONI ESTERE	98	244	46	269	32	1 444	1.1	602	0.8	5 302	6.9
INDICI ESTERI	243	368	47	328	71	1 168	1.9	695	1.1	6 212	10.0
MATERIE PRIME (*)	136	149	-	133	-	330	0.5	262	0.8	1 539	2.8
TASSI DI INTERESSE (**)	92	92	-	88	-	75	0.1	59	0.0	613	0.1
TASSI DI CAMBIO (***)	56	89	36	85	18	533	1.0	239	0.3	2 955	5.7
ALTRO	52	52	-	70	36	186	2.6	57	0.2	1 168	17.0
TOTALE	2 268	3 053	493	3 352	650	77 856	280.0	59 983	197.8	503 766	3 875.6

(*) Sono inclusi i Futures su commodities

(**) Sono inclusi i Futures su tassi di interesse

(***) Sono inclusi i Futures su tassi di cambio

EMITTENTI

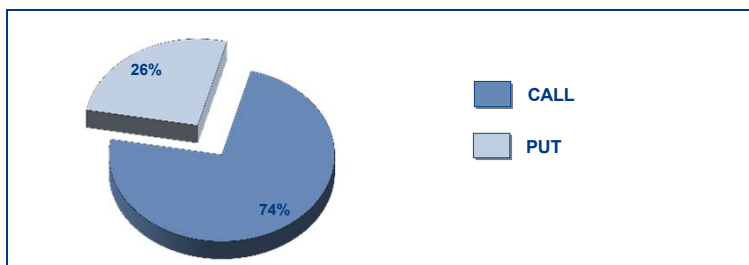
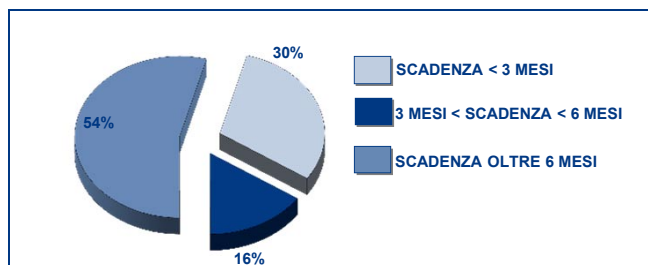
	DIC 2011	MAGGIO 2012	GIUGNO 2012	MAGGIO 2012	GIUGNO 2012	GEN-GIU 2012					
	QUOTATI A FINE MESE	QUOTATI A FINE MESE	NEW LISTED NEL MESE	QUOTATI A FINE MESE	NEW LISTED NEL MESE	CONTRATTI numero	CONTROV. ML euro	CONTRATTI numero	CONTROV. ML euro	CONTRATTI numero	CONTROV. ML euro
BANCA AKROS	12	12	-	12	-	-	-	-	-	-	-
BANCA IMI	42	79	-	140	83	2 911	3.3	4 050	6.6	17 710	29.0
BANCA MONTE PASCHI SIENA	80	80	-	76	-	75	0.1	59	0.0	613	0.1
BARCLAYS BANK	3	2	-	2	-	9	0.0	19	0.0	101	0.1
BNP PARIBAS ARBITRAGE ISSUANCE	-	3	-	3	-	4	0.0	1	0.0	21	0.0
SOCIETE GENERALE	1 274	1 692	-	1 517	101	43 372	143.1	27 623	94.7	265 697	2 199.8
UNICREDIT	857	664	493.0	1 084	466	24 854	113.7	17 992	71.9	194 931	1 555.3
UNICREDIT BANK	-	521	-	518	-	6 631	19.8	10 239	24.5	24 693	91.3
TOTALE	2 268	3 053	493.0	3 352	650	77 856	280.0	59 983	197.8	503 766	3 875.6

CALL/PUT

	DIC 2011	MAGGIO 2012	GIUGNO 2012	MAGGIO 2012	GIUGNO 2012	GEN-GIU 2012					
	QUOTATI A FINE MESE	QUOTATI A FINE MESE	NEW LISTED NEL MESE	QUOTATI A FINE MESE	NEW LISTED NEL MESE	CONTRATTI numero	CONTROV. ML euro	CONTRATTI numero	CONTROV. ML euro	CONTRATTI numero	CONTROV. ML euro
CALL	1 349	1 887	280	2 087	412	59 308	204.5	45 003	145.7	387 758	3 025.9
PUT	827	1 072	213	1 175	238	18 464	75.4	14 902	52.0	115 294	849.4

FASCE DI SCADENZA

	DIC 2011	MAGGIO 2012	GIUGNO 2012	MAGGIO 2012	GIUGNO 2012	GEN-GIU 2012					
	QUOTATI A FINE MESE	QUOTATI A FINE MESE	NEW LISTED NEL MESE	QUOTATI A FINE MESE	NEW LISTED NEL MESE	CONTRATTI numero	CONTROV. ML euro	CONTRATTI numero	CONTROV. ML euro	CONTRATTI numero	CONTROV. ML euro
SCADENZA < 3 MESI	600	392	4	596	77	40 168	58.1	33 748	59.8	230 541	394.5
3 MESI < SCADENZA < 6 MESI	585	549	48	957	143	9 493	35.3	11 990	30.8	65 694	269.2
SCADENZA OLTRE 6 MESI	1 083	2 112	441	1 799	430	28 195	186.7	14 245	107.2	207 531	3 211.8

CONTROVALORE CW CALL E CW PUT
GIUGNO 2012 - MILIONI DI EUROCONTROVALORE PER SOGLIE VITA RESIDUA CW
GIUGNO 2012 - MILIONI DI EURO

COVERED WARRANT

PRIMI DIECI COVERED WARRANT PER CONTROLVALORE SCAMBIATI NEL MESE DI GIUGNO 2012 SU INDICE FTSE MIB

	ISIN	Emittente	Facoltà	Strike	Sottostante	Data Scadenza	Controlvalore ML EURO	% TOT	% CUM	Contratti
1	IT0004759442	UNICREDIT	CALL	15 000.0	FTSE MIB	16/12/2016	17.43	13.24%	13.24%	1 086
2	IT0004759426	UNICREDIT	PUT	12 000.0	FTSE MIB	19/12/2014	8.19	6.22%	19.45%	396
3	FR0011267731	SOCIETE GENERALE	CALL	14 000.0	FTSE MIB	20/12/2013	8.11	6.16%	25.61%	142
4	IT0004759327	UNICREDIT	CALL	16 000.0	FTSE MIB	17/06/2016	6.39	4.85%	30.46%	471
5	FR0011115625	SOCIETE GENERALE	CALL	16 000.0	FTSE MIB	17/08/2012	4.80	3.65%	34.11%	4 101
6	IT0004836455	UNICREDIT	CALL	14 000.0	FTSE MIB	20/07/2012	4.75	3.61%	37.72%	2 636
7	FR0011115773	SOCIETE GENERALE	CALL	20 000.0	FTSE MIB	17/05/2013	4.44	3.37%	41.09%	365
8	DE000HV8AHU1	UNICREDIT BANK	CALL	17 000.0	FTSE MIB	16/11/2012	4.02	3.05%	44.13%	1 183
9	FR0011115716	SOCIETE GENERALE	CALL	18 000.0	FTSE MIB	16/11/2012	3.66	2.78%	46.91%	658
10	FR0011115765	SOCIETE GENERALE	CALL	20 000.0	FTSE MIB	19/04/2013	3.64	2.76%	49.68%	347

PRIMI DIECI COVERED WARRANT PER CONTROLVALORE SCAMBIATI NEL MESE DI GIUGNO 2012 SU AZIONI ITALIANE

	ISIN	Emittente	Facoltà	Strike	Sottostante	Data Scadenza	Controlvalore ML EURO	% TOT	% CUM	Contratti
1	DE000HV8AE51	UNICREDIT BANK	PUT	4.0	STM	07/09/2012	7.43	11.82%	11.82%	1 822
2	IT0004834385	UNICREDIT	CALL	5.0	STM	01/03/2013	3.83	6.09%	17.91%	996
3	IT0004831316	UNICREDIT	CALL	20.0	ENI	01/03/2013	2.11	3.36%	21.27%	497
4	IT0004834377	UNICREDIT	CALL	4.5	STM	01/03/2013	1.74	2.77%	24.04%	397
5	FR0011191519	SOCIETE GENERALE	CALL	20.0	ENI	18/12/2015	1.43	2.27%	26.31%	40
6	FR0011104215	SOCIETE GENERALE	CALL	16.0	GENERALI	20/12/2013	1.31	2.08%	28.40%	175
7	FR0011104603	SOCIETE GENERALE	CALL	16.0	ENI	21/09/2012	1.22	1.94%	30.34%	84
8	DE000HV8AE02	UNICREDIT BANK	CALL	4.5	STM	07/09/2012	1.06	1.68%	32.02%	233
9	DE000HV8AE93	UNICREDIT BANK	CALL	5.0	STM	07/12/2012	0.99	1.58%	33.60%	192
10	FR0011216092	SOCIETE GENERALE	PUT	8.0	GENERALI	15/03/2013	0.94	1.50%	35.10%	79

PRIMI DIECI COVERED WARRANT PER CONTROLVALORE SCAMBIATI NEL MESE DI GIUGNO 2012 SU ALTRI SOTTOSTANTI

	ISIN	Emittente	Facoltà	Strike	Sottostante	Data Scadenza	Controlvalore ML EURO	% TOT	% CUM	Contratti
1	IT0004835911	UNICREDIT	CALL	2.7	NOKIA CORP	01/03/2013	0.28	8.53%	8.53%	93
2	IT0004805815	BANCA IMI	PUT	6 500.0	DAX	21/09/2012	0.17	5.13%	13.67%	20
3	DE000HV8AUG3	UNICREDIT BANK	CALL	110.0	ALLIANZ	07/12/2012	0.14	4.40%	18.07%	129
4	FR0011008176	SOCIETE GENERALE	CALL	1 400.0	ORO	21/12/2012	0.13	4.05%	22.12%	30
5	FR0010951772	SOCIETE GENERALE	CALL	1 600.0	ORO	21/12/2012	0.12	3.66%	25.78%	28
6	IT0004805740	BANCA IMI	PUT	6 500.0	DAX	15/06/2012	0.09	2.90%	28.68%	6
7	FR0011133297	SOCIETE GENERALE	CALL	32.0	ARGENTO	21/12/2012	0.09	2.71%	31.39%	17
8	DE000HV8AJD3	UNICREDIT BANK	CALL	11 000.0	NIKKEI 225	14/09/2012	0.08	2.44%	33.82%	55
9	FR0010838821	SOCIETE GENERALE	CALL	1 250.0	ORO	21/12/2012	0.08	2.41%	36.23%	2
10	IT0004837610	UNICREDIT	PUT	1.2	EUR/USD	07/09/2012	0.07	2.15%	38.38%	32

PRIMI DIECI COVERED WARRANT ESOTICI PER CONTROLVALORE SCAMBIATI NEL MESE DI GIUGNO 2012

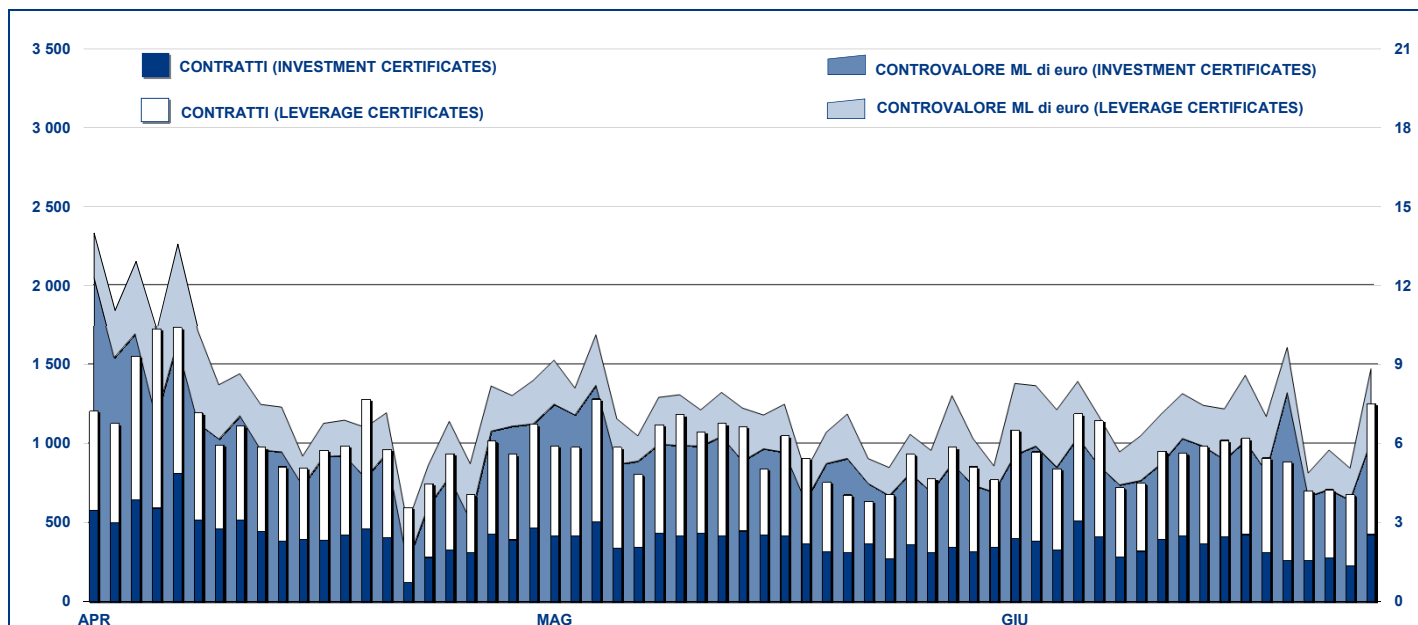
	ISIN	Emittente	Facoltà	Strike	Sottostante	Data Scadenza	Controlvalore ML EURO	% TOT	% CUM	Contratti
1	XS0548381747	BARCLAYS BANK	ESOT	1.2	EUR/USD	24/10/2014	0.01	28.71%	28.71%	10
2	XS0548381820	BARCLAYS BANK	ESOT	1.2	EUR/USD	24/10/2017	0.01	23.73%	52.44%	9
3	IT0003921258	BANCA MONTE PASCHI SIENA	ESOT	4.0	EURIBOR 3M	30/09/2020	0.00	18.15%	70.59%	4
4	IT0004081706	BANCA MONTE PASCHI SIENA	ESOT	4.0	EURIBOR 3M	31/03/2021	0.00	11.55%	82.14%	3
5	IT0003805501	BANCA MONTE PASCHI SIENA	ESOT	4.0	EURIBOR 3M	31/03/2020	0.00	3.13%	85.27%	3
6	IT0003957286	BANCA MONTE PASCHI SIENA	ESOT	5.0	EURIBOR 3M	31/03/2020	0.00	2.15%	87.42%	2
7	IT0003957419	BANCA MONTE PASCHI SIENA	ESOT	5.0	EURIBOR 3M	30/09/2019	0.00	1.63%	89.06%	1
8	IT0003957278	BANCA MONTE PASCHI SIENA	ESOT	5.0	EURIBOR 3M	31/03/2019	0.00	1.36%	90.41%	2
9	IT0003805485	BANCA MONTE PASCHI SIENA	ESOT	4.0	EURIBOR 3M	31/03/2018	0.00	1.27%	91.68%	2
10	IT0003805493	BANCA MONTE PASCHI SIENA	ESOT	4.0	EURIBOR 3M	31/03/2019	0.00	1.23%	92.91%	3

ANDAMENTO SCAMBI PER SOGLIE DI CONTROLVALORE

SOGLIE DI CONTROLVALORE

		MAGGIO 2012		GIUGNO 2012		GEN-GIU 2012			
		Contratti	ML euro	Contratti	ML euro	Contratti	% TOT	ML euro	% TOT
0	250	24 610	2.1	17 786	1.6	134 992	26.80%	11.7	0.30%
250	500	9 650	3.5	7 760	2.8	57 394	11.39%	20.8	0.54%
500	1 000	10 697	7.7	8 605	6.2	62 607	12.43%	45.0	1.16%
1 000	2 000	9 834	13.9	7 525	10.5	55 184	10.95%	77.7	2.00%
2 000	3 000	4 515	11.0	3 332	8.1	24 604	4.88%	59.7	1.54%
3 000	4 000	2 672	9.2	2 687	9.3	15 535	3.08%	53.6	1.38%
4 000	5 000	1 901	8.5	2 432	10.9	12 526	2.49%	56.1	1.45%
5 000	10 000	4 916	33.8	5 222	34.6	35 296	7.01%	251.4	6.49%
10 000	15 000	2 034	25.7	1 047	12.7	18 488	3.67%	230.6	5.95%
15 000	20 000	2 791	48.8	974	17.3	20 840	4.14%	366.4	9.45%
20 000	25 000	2 701	60.7	1 469	33.2	29 951	5.95%	669.5	17.27%
25 000	50 000	1 428	45.5	901	28.8	25 306	5.02%	802.6	20.71%
50 000	75 000	61	3.5	93	5.5	2 641	0.52%	161.3	4.16%
75 000	150 000	39	4.2	141	13.8	7 618	1.51%	924.8	23.86%
150 000	e oltre	7	2.0	9	2.3	784	0.16%	144.5	3.73%

CERTIFICATES



PRINCIPALI INDICATORI

LISTINO

SCAMBI

	LISTINO			SCAMBI		
	DIC 2011 QUOTATI A FINE MESE	MAGGIO 2012 QUOTATI A FINE MESE	GIUGNO 2012 NEW LISTED NEL MESE	MAGGIO 2012 CONTRATTI numero	GIUGNO 2012 CONTRATTI numero	GEN-GIU 2012 CONTRATTI numero

LEVERAGE CERTIFICATES - TIPOLOGIE DI SOTTOSTANTE

	DIC 2011 QUOTATI A FINE MESE	MAGGIO 2012 QUOTATI A FINE MESE	GIUGNO 2012 NEW LISTED NEL MESE	GIUGNO 2012 QUOTATI A FINE MESE	GIUGNO 2012 NEW LISTED NEL MESE	MAGGIO 2012 CONTRATTI numero	GIUGNO 2012 CONTRATTI numero	GEN-GIU 2012 CONTRATTI numero	GIUGNO 2012 CONTR. V. ML euro	GEN-GIU 2012 CONTR. V. ML euro
AZIONI ITALIANE	161	215	58	233	26	5 502	5 483	31 869	12.8	97.5
INDICI ITALIANI	53	59	15	59	3	3 798	3 609	20 369	8.9	48.4
AZIONI ESTERE	1	20	22	20	-	143	131	274	0.7	1.3
INDICI ESTERI	144	149	9	145	4	1 988	1 541	11 439	7.0	43.5
MATERIE PRIME (*)	116	90	-	66	-	361	508	2 663	0.9	8.1
TASSI DI INTERESSE (**)	23	42	25	42	-	366	459	2 775	1.9	23.2
TASSI DI CAMBIO (***)	9	18	-	17	-	150	157	1 053	0.6	4.1
ALTRO	4	4	-	4	-	1	-	3	0.0	0.0
TOTALE	511	597	129	586	33	12 309	11 888	70 445	32.6	226.1

INVESTMENT CERTIFICATES - TIPOLOGIE DI SOTTOSTANTE

	DIC 2011 QUOTATI A FINE MESE	MAGGIO 2012 QUOTATI A FINE MESE	GIUGNO 2012 NEW LISTED NEL MESE	GIUGNO 2012 QUOTATI A FINE MESE	GIUGNO 2012 NEW LISTED NEL MESE	MAGGIO 2012 CONTRATTI numero	GIUGNO 2012 CONTRATTI numero	GEN-GIU 2012 CONTRATTI numero	GIUGNO 2012 CONTR. V. ML euro	GEN-GIU 2012 CONTR. V. ML euro
AZIONI ITALIANE	260	348	24	327	11	2 562	2 401	17 884	33.9	254.9
INDICI ITALIANI	119	107	3	107	2	1 511	1 124	8 404	18.4	121.2
AZIONI ESTERE	111	151	6	119	-	352	404	3 234	4.3	45.4
INDICI ESTERI	439	451	20	454	6	2 733	2 312	20 779	44.9	367.2
MATERIE PRIME (*)	48	32	1	33	1	104	122	861	2.1	10.0
TASSI DI INTERESSE (**)	-	-	-	-	-	-	-	-	-	-
TASSI DI CAMBIO (***)	14	9	-	8	-	136	96	1 178	2.8	24.3
ALTRO	110	133	7	132	2	1 269	1 019	9 482	19.5	149.8
TOTALE	1 101	1 231	61	1 180	22	8 667	7 478	61 822	125.8	972.9

(*) Sono inclusi i Futures su commodities

(**) Sono inclusi i Futures su tassi di interesse

(***) Sono inclusi i Futures su tassi di cambio

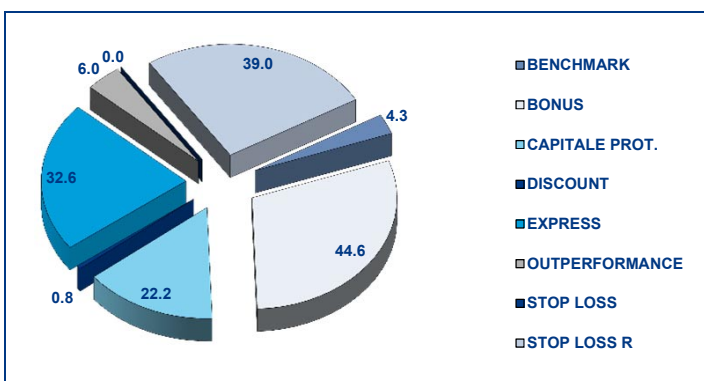
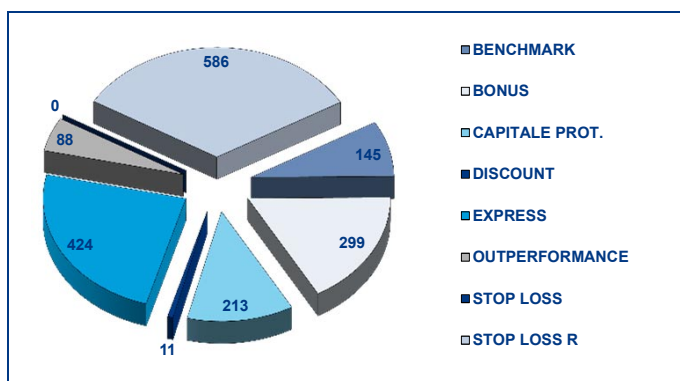
LEVERAGE CERTIFICATES - EMITTENTI

	DIC 2011 QUOTATI A FINE MESE	MAGGIO 2012 QUOTATI A FINE MESE	GIUGNO 2012 NEW LISTED NEL MESE	GIUGNO 2012 QUOTATI A FINE MESE	GIUGNO 2012 NEW LISTED NEL MESE	MAGGIO 2012 CONTRATTI numero	GIUGNO 2012 CONTRATTI numero	GEN-GIU 2012 CONTRATTI numero	GIUGNO 2012 CONTR. V. ML euro	GEN-GIU 2012 CONTR. V. ML euro
BARCLAYS BANK	34	44	7	42	2	1 294	1 421	7 418	5.5	34.0
THE ROYAL BANK OF SCOTLAND PLC	477	553	122	544	31	11 015	10 467	63 027	27.1	192.1
TOTALE	511	597	129	586	33	12 309	11 888	70 445	32.6	226.1

INVESTMENT CERTIFICATES - EMITTENTI

	DIC 2011 QUOTATI A FINE MESE	MAGGIO 2012 QUOTATI A FINE MESE	GIUGNO 2012 NEW LISTED NEL MESE	GIUGNO 2012 QUOTATI A FINE MESE	GIUGNO 2012 NEW LISTED NEL MESE	MAGGIO 2012 CONTRATTI numero	GIUGNO 2012 CONTRATTI numero	GEN-GIU 2012 CONTRATTI numero	GIUGNO 2012 CONTR. V. ML euro	GEN-GIU 2012 CONTR. V. ML euro
BANCA ALETTI	89	87	4	87	-	1 629	1 282	9 268	18.2	128.7
BANCA IMI	115	102	3	100	-	929	635	9 625	22.0	193.1
BARCLAYS BANK	4	5	1	5	-	156	145	757	1.4	7.4
BNP PARIBAS	3	3	-	3	-	49	49	300	0.7	3.7
BNP PARIBAS ARBITRAGE ISSUANCE	250	361	24	341	4	2 730	2 551	18 636	30.4	227.6
COMMERZBANK	2	3	1	4	1	47	70	121	3.7	5.5
CREDIT AGRICOLE CIB FINANCIAL PROD	3	5	-	5	-	202	294	949	1.7	9.0
CREDIT SUISSE	6	5	-	5	-	10	29	165	0.2	6.9
CREDIT SUISSE INTERNATIONAL	1	1	-	1	-	1	-	19	0.0	0.6
CREDITO EMILIANO	5	3	-	2	-	6	3	35	0.0	0.1
DEUTSCHE BANK AG	102	98	2	98	2	869	786	6 410	17.5	130.1
GOLDMAN SACHS JERSEY LIMITED	5	-	-	-	-	-	-	19	-	0.0
INGBANK	6	8	1	10	2	19	29	364	0.1	3.0
JP MORGAN STRUCTURED PRODUCTS B.V	5	4	-	3	-	50	24	428	0.5	4.9
MACQUARIE STRUCTURED PRODUCTS EU	181	199	-	166	-	387	338	4 388	10.8	119.9
MERRILL LYNCH LUX	1	-	-	-	-	-	-	239	-	3.5
NATIXIS STRUCTURED PRODUCTS LIMITED	2	2	-	2	-	134	20	929	1.1	10.0
SAL OPPENHEIM	9	8	-	7	-	44	21	182	0.3	2.3
SOCIETE GENERALE ACCEPTANCE N.V.	4	2	-	2	-	11	6	64	0.2	0.6
SOCIETE GENERALE EFFETEN	65	65	1	64	6	239	221	1 817	1.9	19.1
THE ROYAL BANK OF SCOTLAND N.V.	27	23	-	23	-	59	46	493	0.7	7.2
THE ROYAL BANK OF SCOTLAND PLC	112	115	9	121	7	259	281	2 101	4.4	32.8
UBS AG	24	47	15	46	-	142	176	1 022	3.9	28.0
UNICREDIT BANK	80	85	-	85	-	695	472	3 491	6.0	29.2
TOTALE	1 101	1 231	61	1 180	22	8 667	7 478	61 822	125.8	972.9

CERTIFICATES

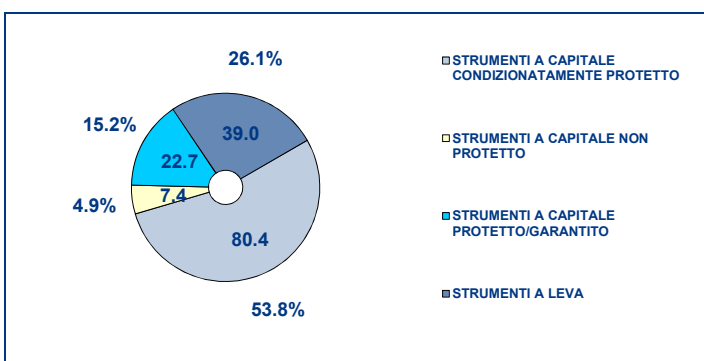
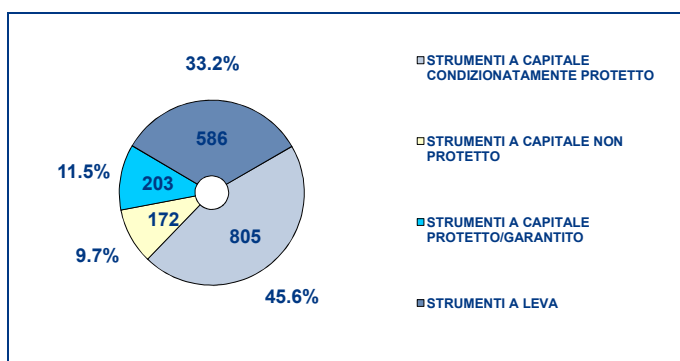
NUMERO STRUMENTI QUOTATI
CONTROVALORE SCAMBIATO PER MICROTIPOLOGIA - MLN EURO


PRINCIPALI INDICATORI

LISTINO
SCAMBI

	DIC 2011		MAGGIO 2012		GIUGNO 2012		MAGGIO 2012		GIUGNO 2012		GEN-GIU 2012	
	QUOTATI A FINE MESE	QUOTATI A FINE MESE	NEW LISTED NEL MESE	QUOTATI A FINE MESE	NEW LISTED NEL MESE	CONTRATTI numero	CONTR. ML euro	CONTRATTI numero	CONTR. ML euro	CONTRATTI numero	CONTR. ML euro	
BENCHMARK (*)	150	145	11	145	-	454	6.7	398	4.3	2 768	31.2	
BONUS	300	325	2	299	7	3 428	40.1	3 033	44.6	21 262	289.2	
CAPITALE PROT.	215	217	4	213	-	1 565	25.8	1 481	22.2	12 441	204.3	
DISCOUNT	9	11	-	11	-	61	0.5	40	0.8	888	15.6	
EXPRESS	326	443	42	424	13	2 741	48.7	2 186	32.6	20 414	373.3	
OUTPERFORMANCE	101	90	2	88	2	418	4.0	340	6.0	4 049	59.5	
STOP LOSS	-	-	-	-	-	-	-	-	-	-	-	
STOP LOSS R	511	597	129	586	33	12 309	32.6	11 888	39.0	70 445	226.1	
TOTALE	1 612	1 828	190	1 766	55	20 976	158.4	19 366	149.5	132 267	1 199.1	

(*) Sono inclusi Open end e Quanto

NUMERO DI STRUMENTI QUOTATI PER CLASSE ACEPI
CONTROVALORE SCAMBIATO PER CLASSE ACEPI


ANDAMENTO SCAMBI PER SOGLIE DI CONTROVALORE

SOGLIE DI CONTROVALORE
MAGGIO 2012
GIUGNO 2012
GEN-GIU 2012

Soglie	MAGGIO 2012		GIUGNO 2012		GEN-GIU 2012		% TOT	ML euro	% TOT
	Contratti	ML euro	Contratti	ML euro	Contratti	ML euro			
-	250	0.4	2 772	0.3	15 134	1.8	11.44%	1.8	0.15%
250	500	0.7	1 926	0.6	10 840	4.0	8.20%	4.0	0.33%
500	1 000	1.9	2 368	1.7	14 685	10.8	11.10%	10.8	0.90%
1 000	2 000	4.0	2 844	4.1	17 319	24.8	13.09%	24.8	2.07%
2 000	3 000	4.6	1 728	4.2	11 132	27.4	8.42%	27.4	2.29%
3 000	4 000	3.9	1 136	3.5	7 092	24.5	5.36%	24.5	2.04%
4 000	5 000	5.1	1 128	4.3	6 929	31.5	5.24%	31.5	2.63%
5 000	10 000	18.4	2 408	17.1	18 731	135.5	14.16%	135.5	11.30%
10 000	15 000	13.2	1 172	13.9	9 367	109.6	7.08%	109.6	9.14%
15 000	20 000	11.9	641	11.2	5 082	88.4	3.84%	88.4	7.37%
20 000	25 000	12.2	387	8.5	4 032	88.5	3.05%	88.5	7.38%
25 000	50 000	32.5	880	32.1	7 533	265.6	5.70%	265.6	22.15%
50 000	75 000	17.4	260	15.4	2 265	130.8	1.71%	130.8	10.91%
75 000	150 000	26.1	266	25.2	1 766	177.0	1.34%	177.0	14.76%
150 000 e oltre	6.0	36	7.3	360	0.27%	78.7	0.27%	78.7	6.56%

CERTIFICATES

PRIMI DIECI LEVERAGE CERTIFICATES PER CONTROLLORE SCAMBIATI NEL MESE DI GIUGNO 2012

ISIN	Emittente	Facoltà	Strike	Sottostante	Barriera	Data Scadenza	Controllore ML EURO	% TOT	% CUM	Contratti
1 GB00B50J9D76	BARCLAYS BANK	BEAR	15 032.3	FTSE MIB	14 731.0	19/04/2017	4.0	10.26%	10.28%	276
2 GB00B78TRN93	THE ROYAL BANK OF SCOTLAND PLC	BULL	2.2	UNICREDIT	2.3	07/06/2021	3.3	8.34%	18.60%	1 320
3 GB00B6H9P40	THE ROYAL BANK OF SCOTLAND PLC	BULL	11 432.0	FTSE MIB	11 785.0	31/03/2021	2.6	6.74%	25.34%	871
4 GB00B4WHF979	BARCLAYS BANK	BULL	12 141.4	FTSE MIB	12 385.0	19/04/2017	2.5	6.46%	31.80%	498
5 GB00B5LW5G18	BARCLAYS BANK	BEAR	7 065.4	DAX	6 820.0	19/04/2017	1.7	4.44%	36.24%	110
6 GB00B78TRK62	THE ROYAL BANK OF SCOTLAND PLC	BULL	2.0	UNICREDIT	2.1	07/06/2021	1.7	4.37%	40.62%	512
7 GB00B7Q3KG76	THE ROYAL BANK OF SCOTLAND PLC	BEAR	15 064.0	FTSE MIB	14 931.0	29/05/2015	1.7	4.35%	44.97%	762
8 GB00B6HYJP47	THE ROYAL BANK OF SCOTLAND PLC	BEAR	7 440.0	DAX	7 295.0	31/03/2021	1.4	3.63%	48.60%	343
9 GB00B7NMRM29	THE ROYAL BANK OF SCOTLAND PLC	BULL	7.4	GENERALI	7.9	05/01/2015	1.0	2.57%	51.17%	152
10 GB00B7PMLM49	THE ROYAL BANK OF SCOTLAND PLC	BULL	2.3	UNICREDIT	2.4	05/01/2015	0.9	2.18%	53.36%	407

PRIMI DIECI CERTIFICATES A CAPITALE PROTETTO SCAMBIATI NEL MESE DI GIUGNO 2012

ISIN	Emittente	Nome Marketing	Livello di Protezione	Sottostante	Partecipazione	Cap	Data Scadenza	controllore ML EURO	% TOT	% CUM	Contratti
1 IT0004652464	BANCA IMI	EQUITY PROT SHORT	1.3	EUR/USD	NO	NO	30/11/2015	2.1	9.67%	9.67%	66
2 G000B3Z7Q569	CREDIT AGRICOLE CIB FINANCIAL PROD	EQUITY PROTECTION	14.0	ENI	100.00%	NO	18/12/2015	1.6	7.26%	16.93%	130
3 IT0004778913	BANCA IMI	EQUITY PROTECTION	112.2	HIPC - EX TABACCO	310.00%	NO	14/12/2015	1.0	4.53%	21.46%	28
4 IT0004793029	BANCA ALETTI	BORSA PROTETTA CAP	2 512.1	EURO STOXX 50	100.00%	3 642.6	26/08/2016	0.8	3.44%	24.90%	56
5 IT0004538895	BANCA IMI	EURO EQUITY PROT CAP	110.9	DAX GL ALT EN(P) (EUR)	100.00%	161.2	30/10/2014	0.7	3.22%	28.12%	48
6 IT0004801533	BANCA ALETTI	BORSA PROTETTA CAP	4 823.2	FTSE100/EUROSTOXX50/SMI	100.00%	9 646.3	30/03/2017	0.7	3.04%	31.16%	43
7 NL0009540228	THE ROYAL BANK OF SCOTLAND PLC	PROTECTION		EURAUD/EURCAD/EURNZD/EURNOK	100.00%	NO	20/09/2013	0.6	2.64%	33.80%	8
8 IT0004802465	BANCA ALETTI	BORSA PROTETTA	0.4	CADEUR/AUDEUR/NOKEUR/SEKEUR	200.00%	NO	30/03/2015	0.5	2.34%	36.13%	15
9 NL0009313113	BNP PARIBAS ARBITRAGE ISSUANCE	STELLAR	1.0	UNICRENI/IT/ENELGENTELECBIF/IT/ENASAM	NO	NO	06/01/2015	0.5	2.29%	38.43%	15
10 IT0004785926	BANCA ALETTI	BORSA PROTETTA CAP	15 957.3	FTSE MIB	100.00%	24 255.1	29/07/2016	0.5	2.23%	40.66%	27

PRIMI DIECI BONUS CERTIFICATES PER CONTROLLORE SCAMBIATI NEL MESE DI GIUGNO 2012

ISIN	Emittente	Nome Marketing	Sottostante	Barriera	Bonus	Cap	Data Scadenza	controllore ML EURO	% TOT	% CUM	Contratti	
1 DE000DE3EDD4	DEUTSCHE BANK AG	BONUS CAP	EURO STOXX 50		1 366.5	125.00%	3 826.1	13/10/2014	5.7	12.84%	12.84%	102
2 DE000B5P4Y6	DEUTSCHE BANK AG	BONUS CAP	EURO STOXX 50		1 683.7	190.00%	1.9	03/02/2014	3.9	8.65%	21.49%	152
3 NL0009526045	BNP PARIBAS ARBITRAGE ISSUANCE	BONUS CAP	INTESA SANPAOLO		0.7	110.00%	1.8	20/07/2012	3.0	6.67%	28.16%	161
4 IT0004419286	BANCA ALETTI	BONUS	FTSE MIB		10 070.0	132.00%	NO	28/11/2012	2.3	5.22%	33.37%	290
5 NL0009527316	BNP PARIBAS ARBITRAGE ISSUANCE	BONUS CAP	INTESA SANPAOLO		0.9	116.00%	1.6	15/06/2012	1.7	3.76%	37.13%	88
6 IT0004531478	BANCA ALETTI	BONUS	EURO STOXX 50		1 579.9	112.00%	NO	28/09/2012	1.4	3.23%	40.37%	59
7 NL0009526193	BNP PARIBAS ARBITRAGE ISSUANCE	BONUS CAP	INTESA SANPAOLO		0.4	115.00%	1.3	21/12/2012	1.3	2.81%	43.17%	47
8 DE000DE6X241	DEUTSCHE BANK AG	BONUS CAP	INTESA SANPAOLO		106.00%	1.1	28/06/2012	1.2	2.72%	45.89%	23	
9 NL0009526920	BNP PARIBAS ARBITRAGE ISSUANCE	BONUS CAP	INTESA SANPAOLO		0.6	120.00%	1.6	19/10/2012	1.1	2.49%	48.38%	71
10 IT0004443989	BANCA ALETTI	BONUS	FTSE MIB		9 019.0	145.00%	NO	30/01/2013	1.0	2.33%	50.72%	129

PRIMI DIECI BENCHMARK CERTIFICATES PER CONTROLLORE SCAMBIATI NEL MESE DI GIUGNO 2012

ISIN	Emittente	Nome Marketing	Sottostante	Data Scadenza	Controllore ML EURO	% TOT	% CUM	Contratti
1 DE000C2KZY6	BARCLAYS BANK	IPATH	EURO STOXX 50 VOL SH-T FUT TR	27/04/2020	2.2	51.54%	51.54%	138
2 GB00B78TRN67	THE ROYAL BANK OF SCOTLAND PLC	QUANTO	ORO	03/02/2014	0.5	11.58%	63.12%	23
3 NL0009546449	THE ROYAL BANK OF SCOTLAND PLC	VALUTA PLUS	VALUTA USD INDEX	24/11/2015	0.4	9.69%	72.81%	23
4 NL0009477280	THE ROYAL BANK OF SCOTLAND PLC	BENCHMARK	S&P 500	04/06/2013	0.1	3.35%	76.16%	3
5 NL0009545499	THE ROYAL BANK OF SCOTLAND PLC	VALUTA PLUS	VALUTA JPY INDEX	24/11/2015	0.1	2.39%	78.55%	4
6 DE000C2K050	BARCLAYS BANK	IPATH	EURO STOXX 50 VOL M-T FUT TR	30/10/2020	0.1	1.70%	80.25%	6
7 NL0009481878	THE ROYAL BANK OF SCOTLAND PLC	BENCHMARK	FUTURE PETROLIO WTI	10/06/2020	0.1	1.55%	81.80%	4
8 DE000H778AJ3	UNICREDIT BANK	OPEN END QUANTO	ORO	31/12/2099	0.1	1.26%	83.06%	8
9 IT0004750631	BANCA IMI	REFLEX LONG	FTSE MIB	18/12/2015	0.1	1.20%	84.26%	11
10 NL0009478742	THE ROYAL BANK OF SCOTLAND PLC	BENCHMARK	FTSE MIB	08/06/2013	0.0	1.14%	85.40%	4

PRIMI DIECI ALTRI CERTIFICATES PER CONTROLLORE SCAMBIATI NEL MESE DI GIUGNO 2012

ISIN	Emittente	Nome Marketing	Sottostante	Strike	Barriera	Data Scadenza	Controllore ML EURO	% TOT	% CUM	Contratti	
1 DE000C236BA0	COMMERZBANK	PHOENIX	ENI/FIAT/GEN/TEL IT		-	23/05/2016	1.6	4.17%	4.17%	56	
2 NL0009589761	BNP PARIBAS ARBITRAGE ISSUANCE	ATHENA PLUS	EURO STOXX 50		2 747.9	28/09/2012	1.4	3.53%	7.70%	95	
3 DE000UB8WGG3	UBS AG	AUTOCALLABLE	EURO STOXX 50		2 845.9	12/11/2012	1.0	2.51%	10.21%	32	
4 DE000UB74PE6	UBS AG	EXPRESS	INTESA SANPAOLO		1.6	0.8	15/07/2013	1.0	2.46%	12.67%	31
5 DE000MQ29G49	MACQUARIE STRUCTURED PRODUCTS EU	STEP UP	GENERALI		10.0	02/07/2012	1.0	2.42%	15.09%	24	
6 DE000HV8F330	UNICREDIT BANK	EXPRESS	EUROSTOXX BANKS (P)		167.2	15/04/2014	0.8	2.12%	17.21%	100	
7 CH0128364699	CREDIT SUISSE	LEVERAGED RETURN	EURO STOXX 50		698.6	24/05/2017	0.8	1.98%	19.19%	5	
8 DE000DE23T60	DEUTSCHE BANK AG	EXPRESS	EUROSTOXX50 S&P BRIC EURO		-	23/11/2012	0.8	1.96%	21.15%	40	
9 DE000MQ2CFJ7	MACQUARIE STRUCTURED PRODUCTS EU	EASY EXPRESS	TOTAL		33.2	02/07/2012	0.6	1.55%	22.70%	6	
10 DE000UB8WNP0	UBS AG	EXPRESS	EURO STOXX 50		2 954.1	28/01/2013	0.6	1.54%	24.24%	18	

Novità del mese

25 giugno – Migrazione del mercato Sedex sulla nuova piattaforma Millennium – Il Regolamento, Istruzioni e Guida ai Parametri in vigore sono disponibili sul sito di Borsa Italiana

Societe Generale Effekten

Nuovo giudizio di ammissibilità per Reverse Bonus Certificates

Unicredit

Quota 466 covered warrant plain vanilla su Azioni e Indici

Banca IMI

Rinnova il prospetto di base per Express e Double Express Certificates

Markets Analysis

Piazza Affari, 6 - 20123 Milano

T +39 02 72426.478 | Fax +39 02 8646.4323

e-mail: research@borsaitaliana.it

www.borsaitaliana.it



Borsa Italiana

London Stock Exchange Group