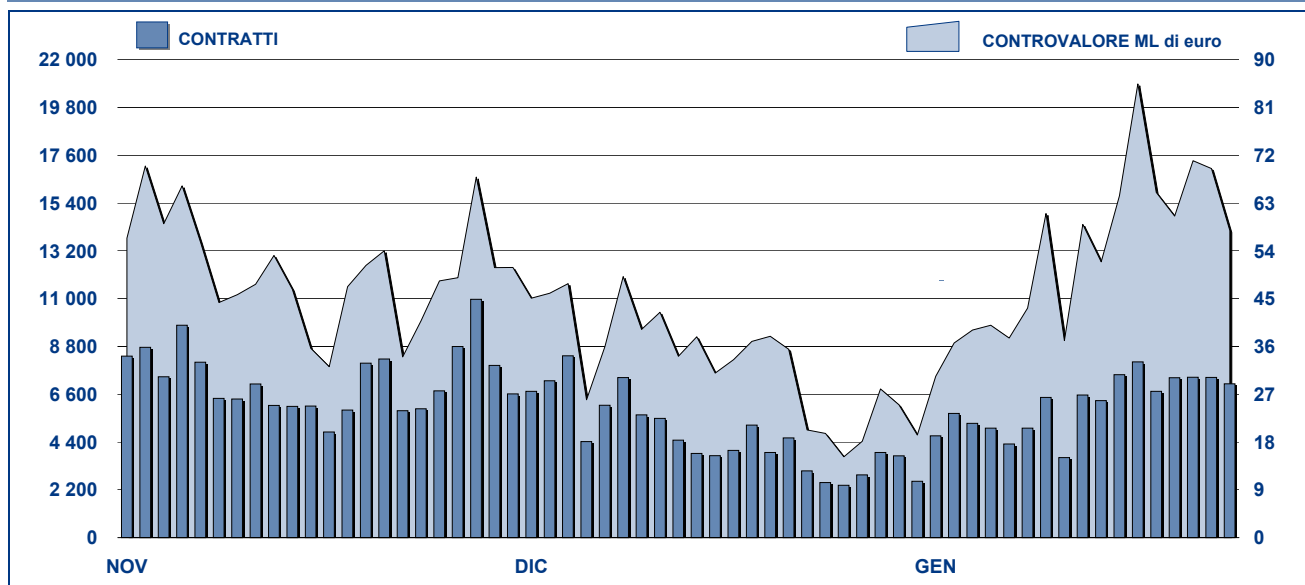
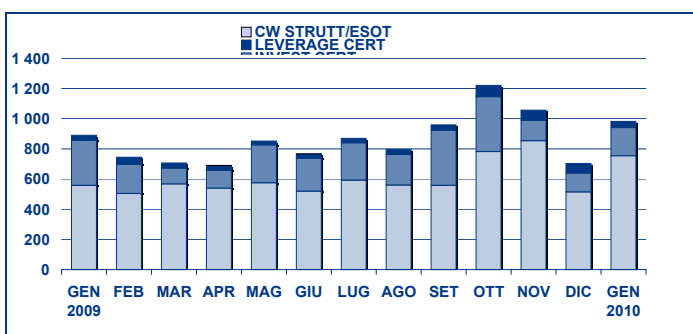
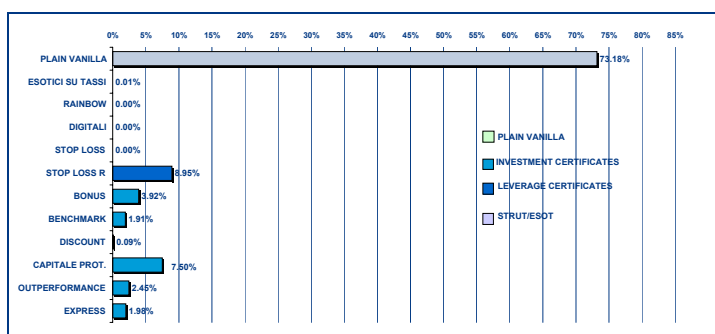


ANDAMENTO DEGLI SCAMBI



PRINCIPALI INDICATORI

	LISTINO					SCAMBI					
	DIC 2008 QUOTATI A FINE MESE	DICEMBRE 2009 QUOTATI A FINE MESE	NEW LISTED NEL MESE	GENNAIO 2010 QUOTATI A FINE MESE	NEW LISTED NEL MESE	NOVEMBRE 2009 CONTRATTI numero	CONTR. ML euro	DICEMBRE 2009 CONTRATTI numero	CONTR. ML euro	GENNAIO 2010 CONTRATTI numero	CONTR. ML euro
SEGMENTI DI MERCATO											
CW PLAIN VANILLA	1 720	1 672	334	1 763	113	131 237	853.3	81 038	514.3	92 424	754.0
CW STRUTTURATI / ESOTICI	108	96	-	96	-	382	0.1	300	0.1	297	0.1
LEVERAGE CERTIFICATES	215	399	24	385	-	11 541	67.0	9 040	62.9	9 805	41.1
INVESTMENT CERTIFICATES CLASSE 1	273	212	-	212	-	1 655	14.5	1 498	13.5	1 861	42.2
INVESTMENT CERTIFICATES CLASSE 2	876	910	29	911	25	8 808	121.2	6 847	112.0	10 467	144.6
TOTALE	3 192	3 289	387	3 367	138	153 623	1 056.2	98 723	702.7	114 854	982.0
TIPOLOGIE DI SOTTOSTANTE											
AZIONI ITALIANE	1 378	1 287	85	1 351	89	56 477	238.3	33 678	171.5	40 427	213.9
INDICI ITALIANI	439	620	140	615	20	80 134	712.4	51 363	428.3	57 744	620.2
AZIONI ESTERE	103	86	16	105	19	3 737	19.8	2 134	16.7	2 796	14.6
INDICI ESTERI	772	741	45	742	7	8 953	61.8	7 679	62.6	9 947	106.1
MATERIE PRIME (*)	229	281	65	277	-	1 881	11.0	1 801	10.4	1 698	12.0
TASSI DI INTERESSE (**)	108	112	-	112	-	523	0.9	445	2.0	406	0.6
TASSI DI CAMBIO (***)	118	103	27	103	-	1 363	5.8	1 253	5.0	1 177	4.6
ALTRO	45	59	9	62	3	555	6.3	370	6.2	659	9.9
TOTALE	3 192	3 289	387	3 367	138	153 623	1 056.2	98 723	702.7	114 854	982.0
(*) Sono inclusi i Futures su commodities											
(**) Sono inclusi i Futures su tassi di interesse											
(***) Sono inclusi i Futures su tassi di cambio											
EMITTENTI											
ABAXBANK	25	15	-	15	-	35	0.2	15	0.1	10	0.0
ABN AMRO BANK	521	659	27	640	-	12 772	80.5	10 107	75.7	11 100	81.1
BANCA ALETTI	175	189	5	172	-	1 945	38.4	1 952	40.2	1 874	28.1
BANCA IMI	179	219	68	222	3	9 202	34.2	7 172	29.6	11 365	47.2
BANCA MONTE PASCHI SIENA	-	96	-	96	-	382	0.1	300	0.1	297	0.1
BNP PARIBAS	-	3	3	3	-	-	-	2	0.0	13	0.1
BNP PARIBAS ARBITRAGE ISSUANCE	349	234	11	342	109	11 279	64.3	8 020	46.2	12 974	82.4
CREDIT SUISSE INTERNATIONAL	1	2	1	2	-	86	1.3	49	1.3	68	0.6
DEUTSCHE BANK AG	482	96	4	97	1	679	9.3	726	14.4	951	18.0
DEUTSCHE BANK AG LONDON	1	-	-	-	-	-	-	-	-	-	-
GOLDMAN SACHS INTERNATIONAL	21	-	-	-	-	-	-	-	-	-	-
GOLDMAN SACHS JERSEY LIMITED	73	47	-	47	-	21	0.2	8	0.1	12	0.1
JP MORGAN CHASE BANK	4	-	-	-	-	-	-	-	-	-	-
JP MORGAN STRUCTURED PRODUCTS B	7	11	-	11	-	441	3.7	296	4.9	379	3.9
MERRILL LYNCH LUX	1	1	-	1	-	80	1.0	49	0.7	71	0.8
MORGAN STANLEY & CO. INTERNAZIONALE	5	-	-	-	-	-	-	-	-	-	-
NOMURA BANK INTERNATIONAL	1	1	-	1	-	-	-	-	-	-	-
SAL OPPENHEIM	64	80	-	93	14	382	4.6	410	4.9	675	10.2
SOCIETE GENERALE	458	880	166	877	10	64 231	391.2	42 737	243.5	45 477	359.8
SOCIETE GENERALE ACCEPTANCE N.V.	18	12	-	12	-	219	1.6	170	1.4	331	3.5
SOCIETE GENERALE EFFETKEN	59	62	-	63	1	289	2.7	131	1.0	287	4.0
UBS AG	2	-	-	-	-	-	-	-	-	-	-
UNICREDIT	568	591	102	582	-	51 023	415.8	26 080	231.2	28 251	331.7
UNICREDIT BANK	67	85	-	85	-	556	7.2	499	7.6	715	10.3
VONTOBEL FINANCIAL PRODUCTS GMBH	7	-	-	6	-	1	0.0	-	-	4	0.1
TOTALE	3 192	3 283	387	3 367	138	153 623	1 056.2	98 723	702.7	114 854	982.0

**CONTROVALORE PER TIPOLOGIA DI STRUMENTI
DATI MENSILI - MILIONI DI EURO**

**CONTROVALORE PER MICROTIPOLOGIA DI STRUMENTI
DATI MENSILI - MILIONI DI EURO**

**PRIMI DIECI SOTTOSTANTI IN ORDINE
DI CONTRATTI SCAMBIATI**

SOTTOSTANTE	GENNAIO 2010			
	CONTRATTI			MEDIA G. NUMERO
	NUMERO	% TOT	% CUM	
FTSE MIB	57 722	50.26%	50.26%	2 886
FIAT	11 462	9.98%	60.24%	573
ENI	8 973	7.81%	68.05%	449
UNICREDIT	6 059	5.28%	73.32%	303
DAX	5 028	4.38%	77.70%	251
ENEL	2 446	2.13%	79.83%	122
DOW JONES EURO STOXX 50	2 134	1.86%	81.69%	107
GENERALI	1 727	1.50%	83.19%	86
STMICROELECTRONICS	1 592	1.39%	84.58%	80
INTESA SANPAOLO	1 483	1.29%	85.87%	74

**PRIMI DIECI SOTTOSTANTI IN ORDINE
DI CONTROVALORE SCAMBIATO**

SOTTOSTANTE	GENNAIO 2010			
	CONTROVALORE			MEDIA G. ML EURO
	ML EURO	% TOT	% CUM	
FTSE MIB	619.99	63.14%	63.14%	31.00
ENI	82.14	8.36%	71.50%	4.11
FIAT	58.01	5.91%	77.41%	2.90
DOW JONES EURO STOXX 50	32.95	3.36%	80.76%	1.65
DAX	23.08	2.35%	83.12%	1.15
EUR EURIBOR3M TRMMI	21.05	2.14%	85.26%	1.05
ENEL	19.48	1.98%	87.24%	0.97
UNICREDIT	16.36	1.67%	88.91%	0.82
INTESA SANPAOLO	14.40	1.47%	90.38%	0.72
NOKIA CORPORATION	7.65	0.78%	91.16%	0.38

STRUMENTI PIU' SCAMBIATI

COVERED WARRANT PLAIN VANILLA - GENNAIO 2010					LEVERAGE CERTIFICATES - GENNAIO 2010				
ISIN	EMITTENTE	SOTTOST.	NM MKTG	CTVL ML euro	ISIN	EMITTENTE	SOTTOST.	NM MKTG	CTVL ML euro
IT0004558281	UNICREDIT	FTSE MIB	PLAIN VANILLA	102.56	NL0006157927	ABN AMRO BANK	FTSE MIB	MINI FUTURES	13.12
IT0004502180	UNICREDIT	FTSE MIB	PLAIN VANILLA	70.22	NL0009286822	ABN AMRO BANK	DAX	MINI FUTURES	2.35
IT0004528649	UNICREDIT	FTSE MIB	PLAIN VANILLA	57.48	NL0009286947	ABN AMRO BANK	DAX	MINI FUTURES	1.61
FR0010823054	SOCIETE GENERALE	ENI	PLAIN VANILLA	32.10	NL0009286830	ABN AMRO BANK	FTSE MIB	MINI FUTURES	1.48
FR0010822338	SOCIETE GENERALE	FIAT	PLAIN VANILLA	27.26	NL0009060052	ABN AMRO BANK	FTSE MIB	MINI FUTURES	1.48

STRUTTURATI/ESOTICI - GENNAIO 2010					INVESTMENT CERTIFICATES - GENNAIO 2010				
ISIN	EMITTENTE	SOTTOST.	NM MKTG	CTVL ML euro	ISIN	EMITTENTE	SOTTOST.	NM MKTG	CTVL ML euro
IT0003921258	BANCA MONTE PASCHI SIENA	EURIBOR 3M	EURIBOR CAP	0.02	NL0006329989	ABN AMRO BANK	EUR EURIBOR3 VALUTA PLUS		21.05
IT0003942759	BANCA MONTE PASCHI SIENA	EURIBOR 3M	EURIBOR CAP	0.00	NL0006253759	ABN AMRO BANK	ORO	BENCHMARK QUA	4.32
IT0003942692	BANCA MONTE PASCHI SIENA	EURIBOR 3M	EURIBOR CAP	0.00	NL0009098342	BNP PARIBAS	UNICREDIT	BONUS CAP	4.11
IT0003942619	BANCA MONTE PASCHI SIENA	EURIBOR 3M	EURIBOR CAP	0.00	IT0004486822	BANCA IMI	DOW JONES ELEURO EQUITY PR		4.08
IT0003921241	BANCA MONTE PASCHI SIENA	EURIBOR 3M	EURIBOR CAP	0.00	IT0004449010	BANCA IMI	ENI	BONUS	3.89

Novità del mese
Legenda

Plain Vanilla: Covered Warrant plain vanilla
 IC - Benchmark: replica lineare del sottostante
 IC - Bonus: garanzia di un rendimento minimo in caso di ribasso moderato
 IC - Capitale Protetto: protezione (parziale/totale) dai ribassi
 IC - Discount: acquisto del sottostante a sconto

IC - Strutturati: combinazione di più opzioni
 LC - Stop Loss: certificati con barriera e replica del sottostante con effetto leva
 LC - Stop Loss R: Stop Loss con aggiornamento giornaliero dello strike
 CW SE - Esotici su Tassi: CW su tassi d'interesse con esercizio periodico
 CW SE - Rainbow: CW il cui sottostante è dato dal rapporto tra due asset

Markets Analysis

Piazza Affari, 6 - 20123 Milano
 T +39 02 72426.478 | Fax +39 02 8646.4323
 e-mail: research@borsaitaliana.it
 www.borsaitaliana.it



Borsa Italiana
 London Stock Exchange Group