

SOCIETA'
MAIRE TECNIMONT
 Via di Vannina 88/94
 00156 Roma
 Tel.: 06/4122351
 Fax: 06/412235610
 www.mairetecnimont.it



Investor relations *
Cristina Girelli
 E-mail: investor-relations@mairetecnimont.it
 Tel.: 02/63137081 - Fax: 02/63137353

ISIN **IT0004251689**
 BLOOMBERG **MT IM**
 REUTERS **MTCM.MI**
 Industry **PETROLIO E GAS NATURALE**
 Super sector **PETROLIO E GAS NATURALE**



Maire Tecnimont è un player internazionale di Ingegneria, Main Contracting e Licensing di Tecnologia, attivo in diversi settori industriali: Oil & Gas, Petrochimico, Power, Energia Rinnovabile e Infrastrutture. Il Gruppo si è affermato grazie a un forte orientamento alla tecnologia e alle competenze nei servizi di Project Management, Engineering, Procurement & Construction (EPC) applicate all'implementazione di progetti complessi in tutto il mondo. Negli anni ha sviluppato una riconosciuta esperienza nella gestione di grandi progetti EPC chiavi in mano, in numerose aree geografiche. Grazie alle sue elevate competenze e al suo forte spirito imprenditoriale, Maire Tecnimont è stata in grado di affrontare sfide tecniche e manageriali sempre più ampie, man mano che il settore dei grandi progetti si è aperto ad approcci tecnici di business sempre più innovativi, sia in fase di sviluppo che di realizzazione. Il Gruppo, quotato alla Borsa di Milano, è presente in più di 30 Paesi, controlla oltre 50 società operative e può contare su un personale di circa 5.300 dipendenti, di cui più della metà allestero.

DATI FINANZIARI *

€m	Annuale		Var % '10 vs '09	Annuale
	31/12/10	31/12/09		
Totale Ricavi	2.535,86	2.179,57	16,35%	2.462,79
Margine Operativo Lordo	133,14	133,27	-0,10%	187,36
Ebitda margin	5,25%	6,11%		7,61%
Margine Operativo Netto	104,01	114,04	-8,80%	166,82
Ebit Margin	4,10%	5,23%		6,77%
Risultato Ante Imposte	95,98	110,70	-13,29%	184,24
Ebt margin	3,78%	5,08%		7,48%
Risultato Netto	63,80	79,17	-19,42%	122,62
E-Margin	2,52%	3,63%		4,98%

€m	Annuale		Var % '10 vs '09	Annuale
	31/12/10	31/12/09		
PFN (Cassa)	-216,03	-268,80		-348,76
Patrimonio Netto	431,92	360,56	19,79%	330,62
Capitale Investito	215,89	91,76	135,27%	-18,14

La società chiude l'esercizio il 31 dicembre. I dati sono espressi in milioni di Euro.

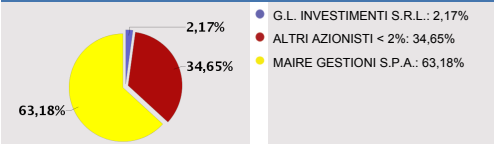
CORPORATE GOVERNANCE * (CG)

Esecutivo	Non esecutivo	Indipendente	CONSIGLIERI	C.C.(1)	C.R.(2)	TOP MANAGEMENT
●	●	●	Fabrizio Di Amato Presidente e Amministratore Delegato			Fabrizio Di Amato Chairman and Chief Executive Officer
●	●	●	Saverio Signori Amministratore non Esecutivo			Gianni Bardazzi SVP Strategic Marketing and Special Initiatives
●	●	●	Giovanni Malagò Amministratore non Esecutivo	●	●	Marco Andreasi Chief Financial Officer
●	●	●	Stefano Florini Amministratore non Esecutivo	●	●	Franco Ghiringhelli SVP Human Resources, Organisation and ICT
●	●	●	Roberto Poli Amministratore non Esecutivo	●	●	Mario Ruzza SVP Corporate Initiatives
●	●	●	Adolfo Guzzini Amministratore Independente	●	●	Giuseppe Guadagno VP Group Procurement
●	●	●	Jansz Just Jan Christiaan Amministratore Independente	●	●	Carlo Nicolais Head of Public Affairs
●	●	●	Giuseppe Colalacovo Amministratore Independente	●	●	Umberto Mino Internal Audit Head of Department
●	●	●	Luigi Gubitosi Amministratore Independente	●	●	

(1): Comitato per il controllo interno (2): Comitato di remunerazione (3): Comitato nomine

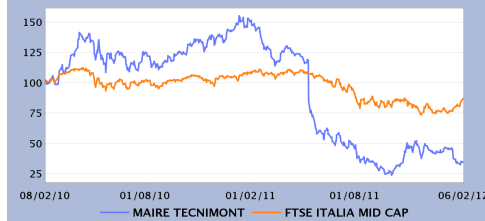
(CG) Sistema di amministrazione e controllo tradizionale

AZIONISTI *



Fonte: SOCIETA'. Aggiornamento: 07/02/2012

ANALISI DEL TITOLO

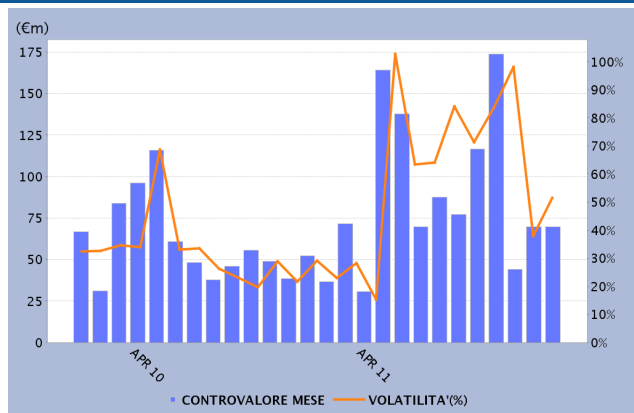


	Numero	Capitalizzaz. (€m)
Numero di azioni emesse	322.500.000	261,16
Ordinarie	322.500.000	261,16
Valore nominale (€)		---
Ordinarie	0,058	16/05/2011

Ultimo prezzo	Ord	Andamento	Ord	INDICE ITMC	Andamento rel.
06/02/2012	0,81	-2Y	-65,98%	-2Y	-13,08%
Variaz. (-2 anni)	Ord	-1Y	-76,26%	-1Y	-19,72%
MAX	3,59	-3M	-24,45%	-3M	5,31%
MIN	0,56	-1M	-24,78%	-1M	13,43%

CONTROVALORE E VOLATILITA' - STATISTICHE DAL 02/01/2012 AL 06/02/2012

Controvalore	Totale (€)	94.002.893
	Media giornaliera(€)	3.615.496
Numero azioni scambiate	Totale	106.451.002
	Media giornaliera	4.094.269
Numero di contratti	Totale	38.615
	Media giornaliera	1.485
Volatilità'		54,66%
Turnover velocity		321,19%



Fonte: Borsa Italiana. Dati riferiti all'azione ordinaria.

ALTRI STRUMENTI QUOTATI SU BORSA ITALIANA

IDEM STOCK FUTURES SECURITISED DERIVATIVES WARRANTS STOCK OPTIONS LISTED BONDS

STUDI SOCIETARI

Studi piu' recenti su www.borsaitaliana.it: AXIA (06/06/2011) AXIA (24/03/2011)

* Informazioni fornite e aggiornate dalla società emittente