

SOCIETA'

ACOTEL GROUP

Via della Valle dei Fontanili, 29
00168 ROMA
Tel.: +39 06 61141000
Fax: +39 06 6149936
http://www.acotel.com



Specialista
Banca Akros SPA



Societa' di revisione *
Deloitte & Touche S.p.A.
www.deloitte.it



Investor relations *
Carlo Ficini
E-mail: carlo.ficini@acotel.com
Tel.: +39 06 61141000 - Fax: +39 06 6149936

ISIN	IT0001469953
BLOOMBERG	ACO IM
REUTERS	ACO.MI
Industry	TELECOMUNICAZIONI
Super sector	TELECOMUNICAZIONI



Acotel Group SpA è la capogruppo del Gruppo Acotel, che opera nella fornitura di servizi a valore aggiunto per la telefonia mobile, nella vendita di soluzioni per la messaggistica mobile, nello sviluppo e installazione di impianti di teleallarme e sicurezza e nelle Telecomunicazioni mobili come MVNO (Mobile Virtual Network Operator) in Italia. Il gruppo ha tra i suoi punti di forza l'autonomia tecnologica e la totale proprietà delle piattaforme tecnologiche utilizzate per erogare i servizi. Attraverso le proprie controllate il Gruppo Acotel fornisce: servizi a valore aggiunto per la telefonia mobile in Europa, America Latina, USA e Medio Oriente sia in modalità B2B (Business to Business), attraverso collaborazioni con i maggiori operatori, sia in modalità B2C (Business to Consumer), vendendo direttamente ai clienti finali. Le società operative in quest'area sono Acotel SpA (Roma), Flycell Inc (New York), Acotel do Brasil (Rio de Janeiro) ed Info2Cell (Dubai); soluzioni per messaggistica, advertising e call completion agli operatori di rete mobile di tutto il mondo attraverso la società Jinny Software Ltd (Dublino); impianti di sicurezza per grandi aziende ed enti pubblici in Italia attraverso la società AEM SpA (Roma); servizi di telefonia mobile, mobile payment e a valore aggiunto in Italia per mezzo della società Noverca Italia S.r.l. (Roma), un operatore mobile virtuale partecipato al 34% dal gruppo bancario Intesa Sanpaolo. Acotel Group SpA ha sede a Roma ed opera a livello internazionale con strutture operative in 17 nazioni e sedi a Roma, Beirut, Amman, New York, Rio de Janeiro, San Paolo, Dublino, Bucarest, Dubai, Riyadh, Kuala Lumpur, Nairobi, Istanbul, Madrid, Johannesburg, Jakarta, Panama ed il Cairo. I dipendenti al 30/6/2011 erano 483.

DATI FINANZIARI *

€m	I Semestre		Var % '11 vs '10	Annuale	
	30/06/11	30/06/10		31/12/10	31/12/09
Totale Ricavi	54,47	80,16	-32,04%	154,09	139,42
Margine Operativo Lordo	3,43	-4,54		5,15	4,71
<i>Ebitda margin</i>	6,30%	-5,66%		3,34%	3,38%
Margine Operativo Netto	1,64	-6,26		1,37	2,18
<i>Ebit Margin</i>	3,02%	-7,81%		0,89%	1,56%
Risultato Ante Imposte	2,24	-6,08		1,45	2,76
<i>Ebt margin</i>	4,11%	-7,58%		0,94%	1,98%
Risultato Netto	0,23	-6,60		-2,24	1,31
<i>E-Margin</i>	0,43%	-8,24%		-1,45%	0,94%

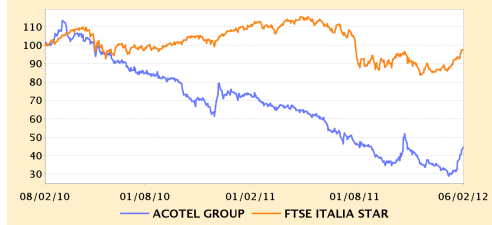
€m	I Semestre		Var % '11 vs '10	Annuale	
	30/06/11	30/06/10		31/12/10	31/12/09
PFN (Cassa)	-37,24	-37,58		-34,15	-43,30
Patrimonio Netto	68,11	64,13	6,21%	68,65	68,78
Capitale Investito	30,86	26,55	16,26%	34,50	25,49

La società chiude l'esercizio il 31 dicembre.

CORPORATE GOVERNANCE * (CG)

Esecutivo	Non esecutivo	Indipendente	C.C.(1)	C.R.(2)	AMMINISTRATORI AZIONISTI	
CONSIGLIERI					TOP MANAGEMENT Claudio Carnevale Presidente e AD Luca De Rita Consigliere, Direttore Amministrativo Finanziario ALTRE INFORMAZIONI Remunerazione: Stock <input checked="" type="checkbox"/> Mbo <input type="checkbox"/> Incentivo <input type="checkbox"/> Quorum per presentare liste di minoranza: 2,5%	
●	●	●	●	●		Claudio Carnevale Amministratore Delegato, Presidente 664.960 azioni al 31/12/10
●	●	●	●	●		Cristian Carnevale 600 azioni al 31/12/10
●	●	●	●	●		Luca De Rita Consigliere
●	●	●	●	●		Francesco Ago Consigliere
●	●	●	●	●		Giovanni Galoppi Consigliere
●	●	●	●	●		Luciano Hassan Consigliere
●	●	●	●	●		Giuseppe Guzzi Consigliere
●	●	●	●	●		Raffaele Cappiello Consigliere
●	●	●	●	●		Cristian Carnevale Consigliere

ANALISI DEL TITOLO

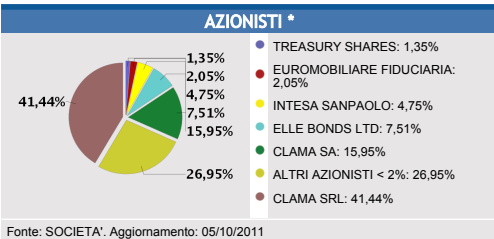


	Numero	Capitalizzaz.(€m)
Numero di azioni emesse	4.170.000	110,18
Ordinarie	4.170.000	110,18
Valore nominale (€)		0,26
	Ultimo Divid. (€)	Data Stacco
Ordinarie	0,400	26/05/2003

Ultimo prezzo	Ord	Andamento	Ord	INDICE ITSTAR	Andamento rel.
06/02/2012	26,42	-2Y	-56,13%	-2Y	-2,84%
Variaz. (-2 anni)	Ord	-1Y	-38,03%	-1Y	-12,00%
MAX	67,24	-3M	3,04%	-3M	7,10%
MIN	17,13	-1M	39,17%	-1M	12,53%

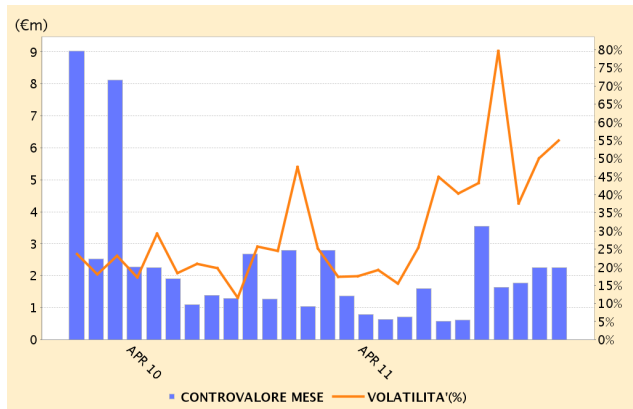
(1): Comitato per il controllo interno (2): Comitato di remunerazione (3): Comitato nomine

(CG) Sistema di amministrazione e controllo tradizionale



CONTROVALORE E VOLATILITA' - STATISTICHE DAL 02/01/2012 AL 06/02/2012

Controvalore	Totale (€)	2.991.013
	Media giornaliera(€)	115.039
Numero azioni scambiate	Totale	142.304
	Media giornaliera	5.473
Numero di contratti	Totale	2.267
	Media giornaliera	87
Volatilità'		52,94%
Turnover velocity		33,21%



Fonte: Borsa Italiana. Dati riferiti all'azione ordinaria.

STUDI SOCIETARI

Studi piu' recenti su www.borsaitaliana.it: UniCredit Bank AG Milan Branch (15/11/2011) UniCredit Bank AG Milan Branch (14/11/2011) UniCredit Bank AG Milan Branch (11/11/2011) UniCredit Bank AG Milan Branch (11/10/2011) UniCredit Bank AG Milan Branch (05/09/2011)

* Informazioni fornite e aggiornate dalla società emittente