

Company Profile

SOCIETA'
KINEXIA
Via G.Bensi, 12/5
20152 MILANO
Tel.: 02/41305707
Fax: 02/41305767
www.kinexia.it

Specialista
Intermonte

Societa' di revisione *
MAZARS SPA
WWW.MAZARS.IT

Investor relations *
Raffaello Vanni
E-mail: segreteria@kinexia.it
Tel.: 02 41305707 - Fax: 02 41305767

ISIN **IT0004441603**
BLOOMBERG
REUTERS
Industry **PETROLIO E GAS NATURALE**
Super sector **PETROLIO E GAS NATURALE**



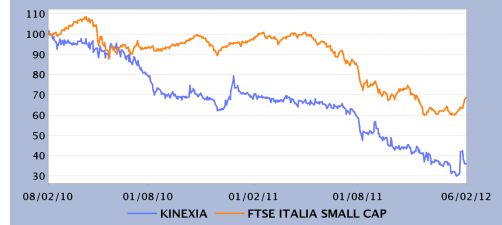
DATI FINANZIARI *

€m	Novembre		Var %	Annuale	
	30/09/10	30/09/09		31/12/09	31/12/08
Totale Ricavi	49,23	11,49	328,36%	15,85	12,99
Margine Operativo Lordo	6,15	0,54	1.030,33%	1,23	-0,45
<i>Ebitda margin</i>	12,49%	4,73%		7,77%	-3,44%
Margine Operativo Netto	0,31	-0,39		-1,09	-2,12
<i>Ebit Margin</i>	0,64%	-3,42%		-6,89%	-16,30%
Risultato Ante Imposte	-2,19	-0,56		-1,38	-2,13
<i>Ebt margin</i>	-4,45%	-4,89%		-8,69%	-16,40%
Risultato Netto	-0,19	-0,63		-1,82	-2,17
<i>E-Margin</i>	-0,39%	-5,49%		-11,46%	-16,73%

€m	Novembre		Var %	Annuale	
	30/09/10	30/09/09		31/12/09	31/12/08
PFN (Cassa)	67,96	-9,41		12,63	5,97
Patrimonio Netto	51,97	30,85	68,48%	37,82	7,22
Capitale Investito	119,93	21,43	459,57%	50,46	13,19

La società chiude l'esercizio il 31 dicembre. I dati sono espressi in milioni di Euro.

ANALISI DEL TITOLO

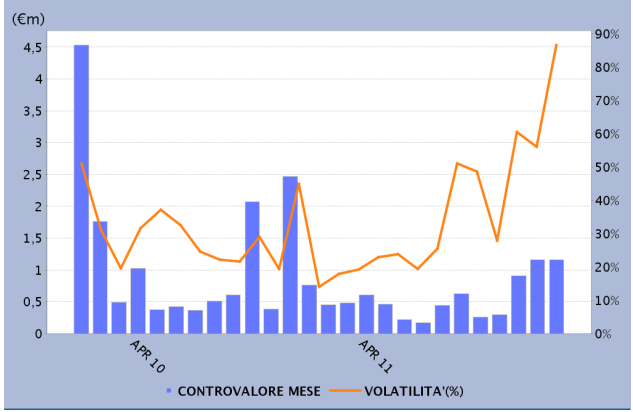


	Numero	Capitalizzaz. (€m)
Numero di azioni emesse	21.329.305	21,82
Ordinarie	21.329.305	21,82
Valore nominale (€)		--
Ultimo Divid. (€)		Data Stacco
Ordinarie	n/a	17/07/1991

Ultimo prezzo	Ord	Andamento	Ord	INDICE ITSC	Andamento rel.
06/02/2012	1,02	-2Y	-62,41%	-2Y	-31,64%
Variaz. (-2 anni)	Ord	-1Y	-48,88%	-1Y	-30,04%
MAX	2,88	-3M	-13,53%	-3M	-1,97%
MIN	0,86	-1M	-0,76%	-1M	11,25%

CONTROVALORE E VOLATILITA' - STATISTICHE DAL 02/01/2012 AL 06/02/2012

Controvalore	Totale (€)	1.467.363
	Media giornaliera (€)	56.437
Numero azioni scambiate	Totale	1.335.747
	Media giornaliera	51.375
Numero di contratti	Totale	1.439
	Media giornaliera	55
Volatilità¹		82,80%
Turnover velocity		60,94%



Fonte: Borsa Italiana. Dati riferiti all'azione ordinaria.

ALTRI STRUMENTI QUOTATI SU BORSA ITALIANA

- IDEM STOCK FUTURES
- SECURITISED DERIVATIVES
- WARRANTS
- STOCK OPTIONS
- LISTED BONDS

STUDI SOCIETARI

Studi piu' recenti su www.borsaitaliana.it: Intermonte (16/11/2011) Centrobanca (10/10/2011) Intermonte (28/09/2011) Intermonte (30/08/2011) Intermonte (13/06/2011)

* Informazioni fornite e aggiornate dalla società emittente

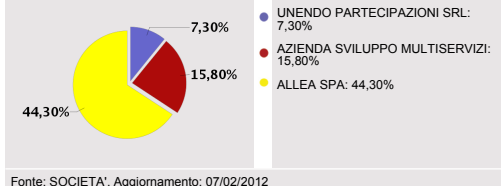
Kinexia SpA è la nuova denominazione di Schiapparelli 1824. La Società è attiva nello sviluppo e realizzazione di attività nell'ambito delle energie rinnovabili attraverso la progettazione, costruzione e gestione di impianti nei settori: fotovoltaico, eolico, biomasse, biogas e teleriscaldamento. Kinexia si posiziona sia come energy company in grado di produrre direttamente energia elettrica da fonti rinnovabili sia come management company ovvero come gestore di progetti di terzi. La produzione di energia è realizzata attraverso un mix di fonti selezionato attraverso le competenze del management in grado di cogliere le opportunità offerte dal mercato di riferimento. La sub-holding Volteo Energie, è attiva nella progettazione, commercializzazione ed installazione di impianti per la produzione di energia elettrica da fonte solare con tecnologia fotovoltaica e da biomasse. Biolektra è la società del gruppo attiva nel settore della gestione di impianti che sfruttano il biogas, captato dalle discariche di rifiuti, producendo, cedendo e commercializzando energia elettrica. SEI (Servizi Energetici Integrati) società quotata al MAC è la società del Gruppo attiva nella realizzazione e gestione di impianti di cogenerazione di energia termica ed elettrica e di reti di teleriscaldamento nell'area di Torino. La Vision di Kinexia è la creazione di valore sostenibile nel tempo sulla base di una conduzione dell'impresa che segue tre solide direttrici - quella economico/ finanziaria, quella sociale e quella ambientale - basate su una solida e trasparente corporate governance.

CORPORATE GOVERNANCE * (CG)

Esecutivo	Non esecutivo	Indipendente	C.C.(1)	C.R.(2)	AMMINISTRATORI AZIONISTI
CONSIGLIERI					AMMINISTRATORI AZIONISTI Pietro Colucci 11.236.768 azioni al 29/04/10 Giuseppe Maria Chirico 365.880 azioni al 29/04/10 Marco Fiorentino 294.438 azioni al 29/04/10
•	•	•	•	•	
•	•	•	•	•	
•	•	•	•	•	
TOP MANAGEMENT					ALTRE INFORMAZIONI Voto di lista (CdA / CdS) <input checked="" type="checkbox"/> Quorum per presentare liste di minoranza 2,5%
•	•	•	•	•	

(1): Comitato per il controllo interno (2): Comitato di remunerazione (3): Comitato nomine
(CG) Sistema di amministrazione e controllo tradizionale

AZIONISTI *



Fonte: SOCIETA'. Aggiornamento: 07/02/2012