

SOCIETA'
MONRIF
 Via Enrico Mattei, 106
 40138 BOLOGNA
 Tel.: 051/535945
 Fax: 051/534252
 http://www.monrifgroup.net

Societa' di revisione *
 Deloitte & Touche S.p.A.
 www.deloitte.it

ISIN **IT0000066016**
 BLOOMBERG **MON IM**
 REUTERS **MON.MI**
 Industry
SERVIZI AL CONSUMO
 Super sector
MEDIA



Monrif e' la holding finanziaria della famiglia Monti-Riffeser, presente nel settore editoriale attraverso la Poligrafici Editoriale con i quotidiani italiani "QN" (Quotidiano Nazionale), "Il Resto del Carlino", "La Nazione" e "Il Giorno", nel settore della raccolta pubblicitaria attraverso SPE, nel settore della stampa industriale con Grafica Editoriale Printing e CSP, nel settore alberghiero tramite il Gruppo E.G.A. e nel settore Internet tramite Monrif Net.

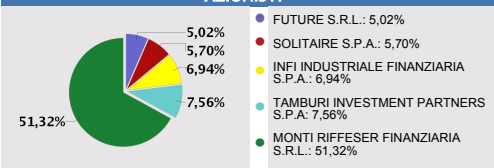
CORPORATE GOVERNANCE * (CG)

Esecutivo	Non esecutivo	Indipendente	C.C.(1)	C.R.(2)	TOP MANAGEMENT
CONSIGLIERI					ALTRE INFORMAZIONI
●	●	●	●	●	
Andrea Leopoldo Riffeser Monti Presidente ed Amministratore Delegato Maria Luisa Monti Riffeser Presidente Matteo Riffeser Monti Consigliere Giorgio Camillo Cefis Consigliere Andrea Ceccherini Consigliere Giorgio Giatti Consigliere Roberto Tunioi Consigliere					Nicola Natali Direttore Amministrativo Voto di lista (CdA / CdS) <input checked="" type="checkbox"/> Quorum per presentare liste di minoranza 2.5% Record Date <input checked="" type="checkbox"/>

(1): Comitato per il controllo interno (2): Comitato di remunerazione (3): Comitato nomine

(CG) Sistema di amministrazione e controllo tradizionale

AZIONISTI *



Fonte: ASSEMBLEA ORDINARIA AZIONISTI Aggiornamento: 28/04/2011

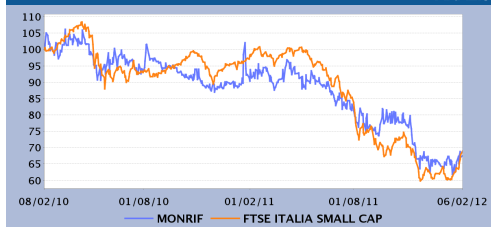
DATI FINANZIARI *

€m	I Semestre	31/12/10	Annuale
	30/06/11	31/12/10	31/12/09
Totale Ricavi	123,45	255,80	263,06
Margine Operativo Lordo	9,77	20,99	17,25
<i>Ebitda margin</i>	7,92%	8,20%	6,56%
Margine Operativo Netto	1,40	4,39	-2,64
<i>Ebit Margin</i>	1,14%	1,72%	-1,00%
Risultato Ante Imposte	-1,35	-7,71	7,30
<i>Ebt margin</i>	-1,09%	-3,02%	2,78%
Risultato Netto	-2,87	-5,48	1,69
<i>E-Margin</i>	-2,33%	-2,14%	0,64%

	I Semestre	31/12/10	Annuale
	30/06/11	31/12/10	31/12/09
PFN (Cassa)	147,04	150,03	156,44
Patrimonio Netto	70,52	73,70	72,52
Capitale Investito	217,56	223,73	228,96

La società chiude l'esercizio il 31 dicembre. I dati sono espressi in milioni di Euro.

ANALISI DEL TITOLO

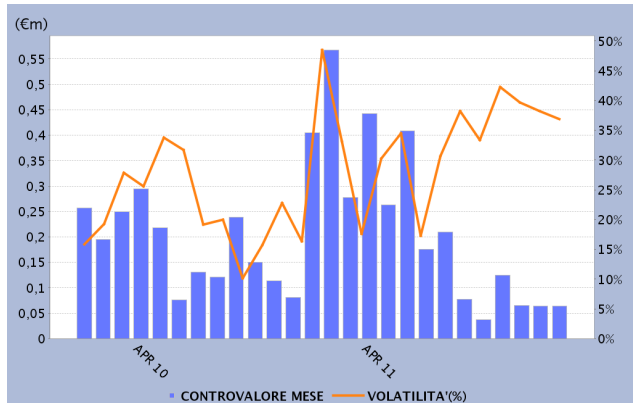


	Numero	Capitalizzaz. (€m)
Numero di azioni emesse	150.000.000	45,90
Ordinarie	150.000.000	45,90
Valore nominale (€)		0,52
	Ultimo Divid. (€)	Data Stacco
Ordinarie	0,024	22/05/2006

Ultimo prezzo	Ord	Andamento	Ord	INDICE ITSC	Andamento rel.
06/02/2012	0,31	-2Y	-33,25%	-2Y	-31,64%
Variaz. (-2 anni)	Ord	-1Y	-26,02%	-1Y	4,03%
MAX	0,48	-3M	-11,23%	-3M	-9,26%
MIN	0,28	-1M	3,00%	-1M	11,25%

CONTROVALORE E VOLATILITA' - STATISTICHE DAL 02/01/2012 AL 06/02/2012

€ Controvalore	
Totale (€)	98.009
Media giornaliera(€)	3.770
Numero azioni scambiate	
Totale	330.603
Media giornaliera	12.716
Numero di contratti	
Totale	390
Media giornaliera	15
Volatilita'	37,13%
Turnover velocity	2,14%



Fonte: Borsa Italiana. Dati riferiti all'azione ordinaria.

ALTRI STRUMENTI QUOTATI SU BORSA ITALIANA

☐ IDEM STOCK FUTURES ☐ SECURITISED DERIVATIVES ☐ WARRANTS ☐ STOCK OPTIONS ☐ LISTED BONDS

* Informazioni fornite e aggiornate dalla società emittente